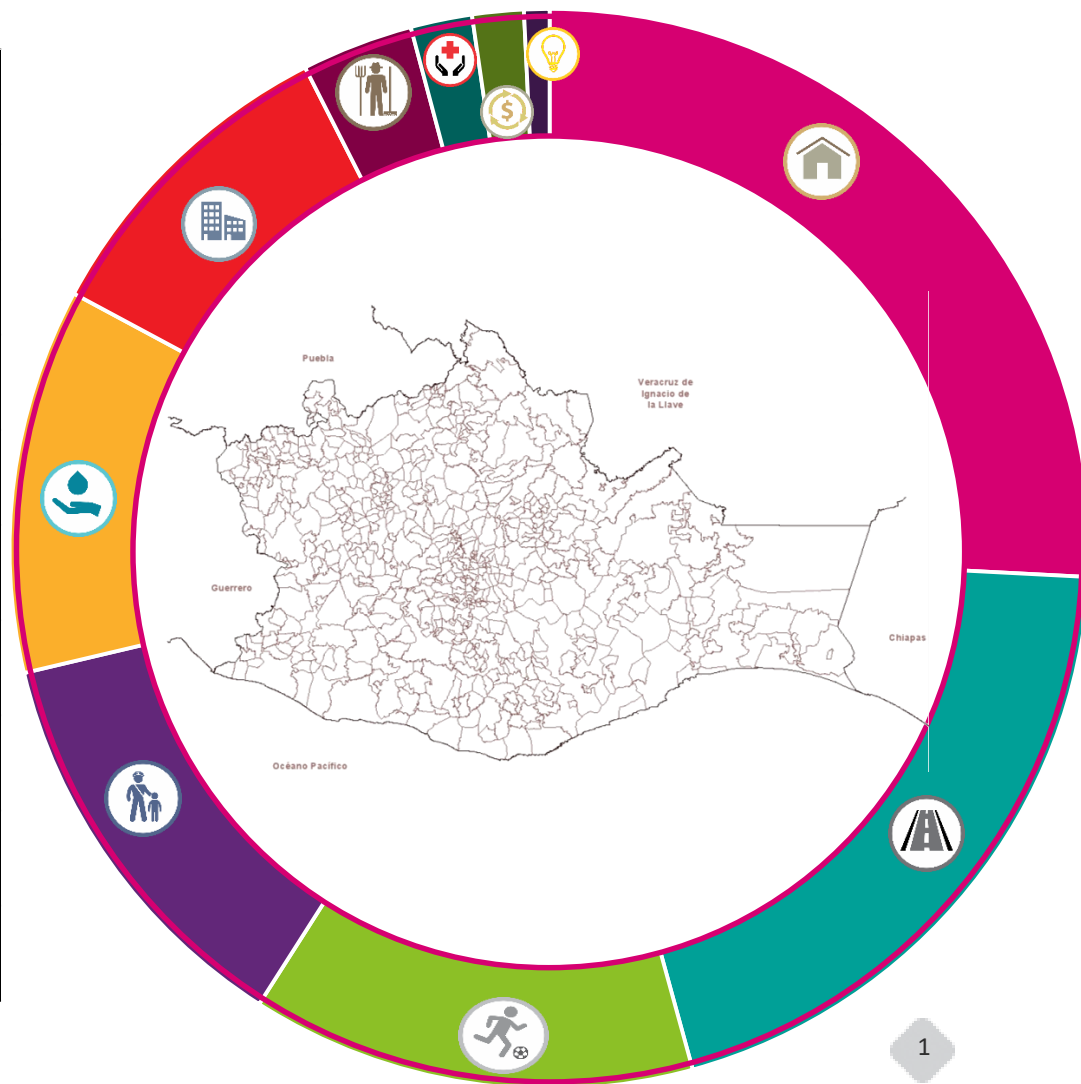


Distribución de la autorización de la inversión pública

2do. Trimestre 2017

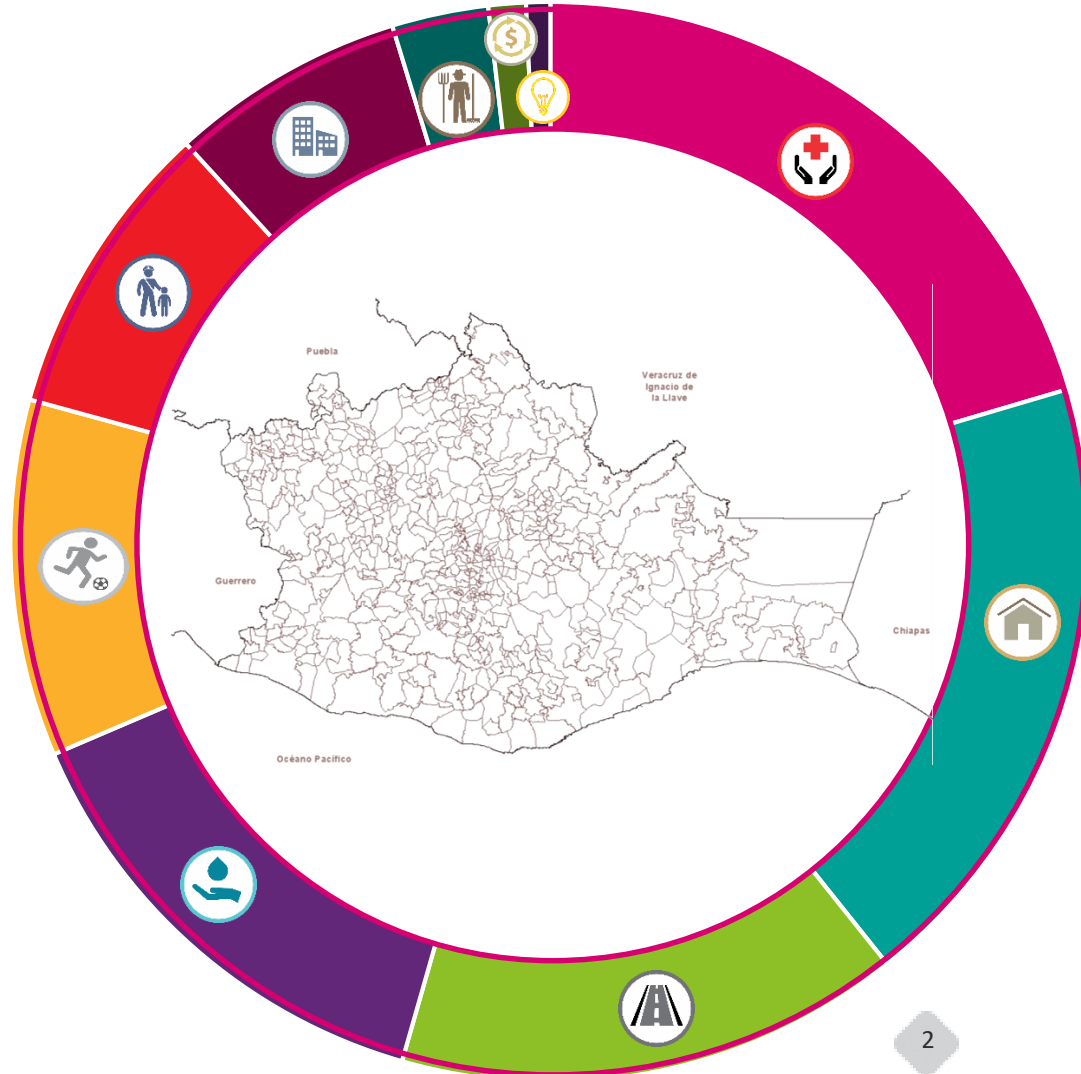
	Vivienda y urbanización	25.83
	Carreteras, caminos y puentes	19.90
	Educación, cultura y deporte	13.31
	Protección civil, seguridad pública y justicia	12.27
	Agua potable, alcantarillado y saneamiento	11.53
	Infraestructura pública	9.68
	Desarrollo agropecuario, forestal y pesca	3.34
	Salud y asistencia social	1.84
	Desarrollo económico y turismo	1.54
	Electrificación	0.76













Distribución de la autorización de la inversión pública

acumulado al 2do. Trimestre 2017

	Salud y asistencia social	20.43
	Vivienda y urbanización	18.85
	Carreteras, caminos y puentes	15.15
	Agua potable, alcantarillado y saneamiento	14.14
	Educación, cultura y deporte	10.68
	Protección civil, seguridad pública y justicia	8.96
	Infraestructura pública	7.06
	Desarrollo agropecuario, forestal y pesca	2.89
	Desarrollo económico y turismo	1.12
	Electrificación	0.72



Distribución de la autorización de la inversión pública

Vertiente Destino	% 1er Trimestre	% 2do Trimestre	% Acumulado al periodo
 Salud y asistencia social	70.60	1.84	20.43
 Vivienda y urbanización	0.00	25.83	18.85
 Carreteras, caminos y puentes	2.30	19.90	15.15
 Agua potable, alcantarillado y saneamiento	21.20	11.53	14.14
 Educación, cultura y deporte	3.60	13.31	10.68
 Protección civil, seguridad pública y justicia	0.00	12.27	8.96
 Infraestructura pública	0.00	9.68	7.06
 Desarrollo agropecuario, forestal y pesca	1.70	3.34	2.89
 Desarrollo económico y turismo	0.00	1.54	1.12
 Electrificación	0.60	0.76	0.72
% Total de la Inversión	100.00	100.00	100.00

Elaborado: 21/08/2017 14:17