

TOMO VII - D

SECTOR PARAESTATAL

2.- CONTENIDO GENERAL POR UNIDAD RESPONSABLE (UR)

Resultados Generales

Información Contable

- Estado de Situación financiera
- Estado de Actividades
- Estado de variación en la hacienda pública
- Estado de cambios en la situación financiera
- Estado de Flujos de Efectivo
- Estado analítico del activo
- Estado analítico de la deuda y otros pasivos
- Informe sobre pasivos contingentes consolidado
- Notas a los estados financieros consolidado

Información Presupuestaria

- Estado analítico del ejercicio del presupuesto de egresos en Clasificación por Objeto del Gasto

- Estado analítico del ejercicio del presupuesto de egresos en Clasificación Económica (por Tipo de Gasto)
- Estado analítico del ejercicio del presupuesto de egresos en Clasificación Administrativa
- Estado analítico del ejercicio del presupuesto de egresos en Clasificación Funcional

Información Programática

- Resumen por programa presupuestario
- Indicadores de resultados
- Programas y Proyectos de inversión

Anexos (Información Adicional)

- Relación de los bienes inmuebles
- Relación de los bienes muebles
- Relacion de cuentas bancarias Productivas

INSTITUTO TECNOLOGICO SUPERIOR DE SAN MIGUEL EL GRANDE	1
INSTITUTO DE ESTUDIOS DE BACHILLERATO DEL ESTADO DE OAXACA	41
INSTITUTO DE LA MUJER OAXAQUEÑA	99
INSTITUTO DEL PATRIMONIO CULTURAL DEL ESTADO DE OAXACA	145
INSTITUTO ESTATAL DE ECOLOGIA Y DESARROLLO SUSTENTABLE	187
INSTITUTO ESTATAL DE EDUCACIÓN PARA LOS ADULTOS	237



GOBIERNO DEL ESTADO
DE OAXACA

INSTITUTO TECNOLÓGICO SUPERIOR DE SAN MIGUEL EL GRANDE



ACTIVIDADES CENTRALES PARA LA FORMACIÓN SUPERIOR

Dentro de este programa se realizan todas las gestiones para contar con los recursos necesarios en el rubro de servicios personales y gastos de operación, para la adecuada operatividad institucional, de igual manera dentro de los trabajos de gestión más significativos se consiguieron los siguientes avances:

- Se realizó la inauguración del Laboratorio de Lingüística Especializado, único en su tipo en la región mixteca y el Estado, con el cual el ITSMIGRA busca fortalecer las capacidades de infraestructura y de atención especializada, para reducir las brechas de acceso a la educación de los estudiantes en situación de vulnerabilidad o discapacidad.
- Se realizó la entrega de equipo para la actualización de nuestro Centro de Cómputo, con lo cual nuestros jóvenes estudiantes hoy cuentan con instalaciones de última generación y mayores herramientas para el desarrollo de sus actividades, de igual manera se entregaron Sistemas de Posicionamiento Global (GPS), así como analizadores de PH, con lo que cada una de nuestras Ingenierías se van fortaleciendo al tener los materiales necesarios para un buen aprendizaje.
- Se realizó la inauguración de los Laboratorios de Tecnologías de la Madera y Botánica Forestal, con lo cual nuestros 843 alumnos contarán con los espacios requeridos para llevar a la práctica todas las enseñanzas aprendidas en las aulas, y con esto formar profesionales capaces de incidir en el desarrollo del Estado y del País.
- Como resultado de la Auditoría por la casa certificadora Applus a este Instituto como representante del Grupo 1D, al día de hoy, esta Institución está certificada en su Sistema de Gestión de Calidad en la norma ISO 9001:2008.
- Con la finalidad de fomentar en nuestros estudiantes el amor por la lectura y mediante los trabajos de manera conjunta con la Coordinación General de Educación Media Superior, Superior, Ciencia y Tecnología, se realizó el evento a "Leer Oaxaca", Leer te hace grande, con la participación de más de 700 estudiantes, se gestionó la realización de 5 lecturas, que sin duda inspirara a varios de nuestros jóvenes.

Al día de hoy los indicadores institucionales son los siguientes:

ALUMNOS	CANTIDAD	%
ATENCIÓN A LA DEMANDA EN EL PRIMER SEMESTRE	338	89.71
	381	
DESERCIÓN	41	4.86
	843	
REPROBACIÓN	114	11.38
	1,002	



RESULTADOS GENERALES 2015



INSTITUTO TECNOLÓGICO SUPERIOR DE SAN MIGUEL EL GRANDE

EFICIENCIA TERMINAL	62	74.70
	83	
TITULACIÓN	31	58.00
	62	
ALUMNOS PARTICIPANTES EN RESIDENCIAS PROFESIONALES	50	79.37
	63	
ALUMNOS BECARIOS	477 (De los cuales 433 corresponden a MANUTENCIÓN-Oaxaca, dichos expedientes están siendo evaluados)	56.58
	843	
BAJA TEMPORAL	1	0.12
	843	

DOCENTES	CANTIDAD	%
No. DE ALUMNOS POR PERSONAL DOCENTE	843	30
	28	
DOCENTES EN CURSOS DE FORMACIÓN	28	100.00
	28	
DOCENTES EN CURSOS DE ACTUALIZACIÓN	28	100.00
	28	
DOCENTES CON POSGRADO	4	14.29
	28	
DOCENTES EN PROGRAMAS DE ESTÍMULOS	0	0.00
	28	
% DE DOCENTES EVALUADOS	28	100.00
	28	

EXTENSIÓN Y VINCULACIÓN	CANTIDAD	%
ALUMNOS EN SERVICIO SOCIAL	54	100.00
	54	
ALUMNOS EN ACTIVIDADES DEPORTIVAS	258	30.60
	843	
ALUMNOS EN ACTIVIDADES CULTURALES	301	35.71
	843	
ALUMNOS EN PROGRAMAS DE EMPRENDEDORES	47	5.58



RESULTADOS GENERALES 2015



INSTITUTO TECNOLÓGICO SUPERIOR DE SAN MIGUEL EL GRANDE

	843	
ALUMNOS EN PROGRAMAS DE INNOVACIÓN	0	0.00
	843	
EGRESADOS EN EL SECTOR LABORAL	19	65.52
	29	
EFICIENCIA DE CONVENIOS	9	100.00
	9	

INVESTIGACIÓN	CANTIDAD	%
ALUMNOS PARTICIPANTES EN PROYECTOS DE INVESTIGACIÓN	48	5.69
	843	
DOCENTES PARTICIPANTES EN PROYECTOS DE INVESTIGACIÓN	8	28.57
	28	
INVESTIGADORES MIEMBROS DEL SISTEMA NACIONAL DE INVESTIGADORES	1	3.57
	28	

ADMINISTRACIÓN	CANTIDAD	%
COBERTURA EN EL ENTORNO	338	44.71
	756	
AULAS OCUPADAS	15	100.00
	15	
No. DE VOLÚMENES POR ALUMNO	4,479	5
	843	
No. DE ALUMNOS POR COMPUTADORA	843	13
	65	
No. DE ALUMNOS POR PERSONAL ADMINISTRATIVO	843	11
	77	
PARTICIPANTES EN CAPACITACIÓN ADMINISTRATIVA	77	100.00
	77	
COSTO POR ALUMNO	14,966,288.92	17.741
	843	

ACTIVIDADES ACADÉMICAS DE EDUCACIÓN SUPERIOR

Coordinación y Formación Académica

Para ofertar educación de calidad es necesario contar con docentes calificados que tengan las capacidades necesarias para transmitir todos sus conocimientos a nuestros estudiantes, por lo cual se realizan actividades que permiten la capacitación, formación, entrenamiento y/o actualización del personal docente, administrativo y directivo.

Se llevó a cabo la capacitación al personal docente con las siguientes temáticas:

- Estilos de Redacción y Manejo de Bibliografía Digital – 26 y 27 de enero.
- Aprendizaje Basado en Problemas – 26 y 27 de enero.



RESULTADOS GENERALES 2015



INSTITUTO TECNOLÓGICO SUPERIOR DE SAN MIGUEL EL GRANDE

- Taller de dinámicas para energizar el proceso de enseñanza-aprendizaje y mantener el control de grupo 28 y 29 de enero.
- Actualización en Tutorías, un enfoque motivacional – 30 de enero.
- Alta Dirección- 3 al 6 de febrero.

Con la finalidad de tener un panorama claro de la situación docente en cuanto a su formación y actualización profesional, además de la planeación de las asignaturas y el desarrollo de las mismas, se llevó a cabo la evaluación departamental, obteniendo el siguiente resultado general por las 4 ingenierías impartidas dentro del Instituto:

ING. FORESTAL	4.21
ING. EN INNOVACIÓN AGRÍCOLA SUSTENTABLE	4.10
ING. EN TIC'S	3.93
ING. DESARROLLO COMUNITARIO	4.19
PROMEDIO GENERAL	4.12 (BUENO)

De igual manera se llevó a cabo el periodo de capacitación docente comprendido del 20 al 28 de julio de 2014, con los siguientes temas:

- Métodos de investigación y ética en el trabajo de campo con comunidades los días 20, 21 y 22 de julio.
- Moodle, curso básico para profesores el día 23 de julio.
- Inteligencia emocional los días 27 y 28 de julio.

Formación de alumnos.

Actualmente la matrícula institucional se consolidó, gracias a la absorción de alumnos de nuevo ingreso y con los diversos métodos que se emplean para evitar la deserción escolar, con lo cual al día de hoy tenemos inscritos 843 estudiantes, por las 4 ingenierías que ofertamos, es por ello que hoy podemos decir que este Instituto cada día se posiciona más a nivel Estatal y Nacional, tal y como lo vemos en la siguiente gráfica con la matrícula histórica:





RESULTADOS GENERALES 2015



INSTITUTO TECNOLÓGICO SUPERIOR DE SAN MIGUEL EL GRANDE

Se realizó la apertura durante el año 2015 de la Ingeniería en Innovación Agrícola Sustentable, con lo cual se siguen ofertando carreras acordes a las necesidades de la región propiciando el desarrollo de la misma.

Por otra parte y como parte de la planeación del programa Institucional de Tutorías, se realizaron las siguientes acciones:

Se llevó la reunión de información de resultados correspondiente al semestre agosto 2014- enero 2015 para generar la propuesta de trabajo para el semestre febrero - julio 2015.

Se elaboró la convocatoria dirigida a docentes en la que se les invita a participar en dicho programa con base en la cual se realizó el listado de quienes cumplirán con dicha labor, posteriormente se desarrolló la primera reunión de información y lineamientos a seguir en el programa durante el presente semestre, se hizo la presentación del tutor o tutora ante el grupo tutorado con la finalidad de encaminar las actividades que en el plan de acción tutorial se han establecido.

Se conformó el comité promotor de tutorías:

<i>Dra. Diana Gabriela Lope Alzina</i>	<i>Subdirectora Académica</i>	<i>Presidenta del Comité Promotor de Tutorías.</i>
<i>M.E. Eduardo Ruiz Díaz</i>	<i>Jefe del Departamento de Desarrollo Académico</i>	<i>Miembro del comité Promotor de Tutorías.</i>
<i>L.A. Demián Martínez Hernández.</i>	<i>Jefe del Departamento de Servicios Escolares</i>	<i>Miembro del comité Promotor de Tutorías.</i>
<i>M.C. Waldo Santiago Juárez</i>	<i>Jefe de la División de la Ingeniería Forestal</i>	<i>Miembro del comité Promotor de Tutorías.</i>
<i>M.C. Filomón Vázquez Ortiz</i>	<i>Jefe de la División de la Ingeniería en Desarrollo Comunitario</i>	<i>Miembro del comité Promotor de Tutorías.</i>
<i>I.C. Miguel Ángel Rivera Robledo</i>	<i>Jefe de la División de la Ingeniería en tecnologías de la Información y las Comunicaciones</i>	<i>Miembro del comité Promotor de Tutorías.</i>
<i>Psic. Marisol López Hernández</i>	<i>Encargada del Área de Orientación Educativa</i>	<i>Coordinadora Institucional de Tutorías.</i>

Como resultado de lo anterior y como parte de las actividades realizadas en el área de orientación educativa se cumplió con la atención individual de 623 alumnos que presentan problemáticas personales a quienes se les brinda el apoyo inmediato (orientación educativa y emocional), se realizaron las fichas informativas de manera individual y grupal dependiendo de las problemáticas existentes.



Estado de la Hacienda Pública Estatal 2015
Gobierno del Estado de Chiapas
Estado de Ingresos-Ingresos
Del 1° de enero al 31 de diciembre de 2015 y 2014



GR-434 - INSTITUTO TECNOLÓGICO SUPERIOR DE SAN MIGUEL EL GRANDE
(Presupuesto)

CONCEPTO ACTIVO	2015-2015	2015-2014	CONCEPTO PASIVO	2015-2015	2015-2014
ACTIVO ORGÁNICO			ACTIVO ORGÁNICO		
ACTIVO FIDUCIARIO			ACTIVO FIDUCIARIO		
ACTIVO FINANCIERO			ACTIVO FINANCIERO		
ACTIVO PATRIMONIAL			ACTIVO PATRIMONIAL		
TOTAL DE ACTIVOS	11,000,000	11,000,000	TOTAL DE PASIVOS	11,000,000	11,000,000
ACTIVO ORGÁNICO			ACTIVO ORGÁNICO		
ACTIVO FIDUCIARIO			ACTIVO FIDUCIARIO		
ACTIVO FINANCIERO			ACTIVO FINANCIERO		
ACTIVO PATRIMONIAL			ACTIVO PATRIMONIAL		
TOTAL DE ACTIVOS	11,000,000	11,000,000	TOTAL DE PASIVOS	11,000,000	11,000,000

SECRETARÍA DE ECONOMÍA
ESTADO DE INGRESOS-INGRESOS
Del 1° de enero al 31 de diciembre de 2015 y 2014

SECRETARÍA DE ECONOMÍA
ESTADO DE INGRESOS-INGRESOS
Del 1° de enero al 31 de diciembre de 2015 y 2014



2016-2016

Gobierno de la Hacienda Pública Estatal 2003
Subsistema de Ingresos de Recaudación
Estado de Partición de la Hacienda Pública
Del 1° de enero al 31 de diciembre de 2015 y 2014
(Presupuesto)

GR: 434 - INSTITUTO TECNOLÓGICO SUPERIOR DE SAN JOSÉ/ EL GRANER
Hacienda Pública/ Patrimonio



Oficina de Ingresos
de la Hacienda Pública

Cuentas	Conceptos	Contribución			Definición	Ajustes por Cambios de Valor	Total
		Capital	Eqm. Ant.	Reservada			
3.1.1.0	Restricciones de Transferencias de Ejercicio Anterior	0	0	0	0	0	
3.1.2.0	CAMBIO EN POLÍTICAS CONTABLES	0	0	0	0	0	
3.1.3.0	CAMBIO EN POLÍTICAS CONTABLES	0	0	0	0	0	
3.1.1.0	Patrimonio Neto Inicial Ajustado del Ejercicio	3.895.842	0	0	0	3.895.842	
3.1.2.0	ADQUISICIONES	0	0	0	0	0	
3.1.3.0	DEPRECIACIONES DE CAPITAL	0	0	0	0	0	
3.1.3.0	ACTUALIZACIONES DEL PATRIMONIO	3.811.811	0	0	0	3.811.811	
3.1.3.0	Variaciones de la Hacienda Pública / Patrimonio Neto del Ejercicio	0	0	3.254.875	0	3.254.875	
3.2.2.0	RENTAS/RENTAS DEL EJERCICIO	0	0	0	0	0	
3.2.2.0	RENTAS/RENTAS DEL EJERCICIO	0	0	3.254.875	0	3.254.875	
3.2.3	REVALUOS	0	0	0	0	0	
3.2.4	RESERVAS	0	0	0	0	0	
3.2.0.0	Moneda Extranjera / Patrimonio Neto Flujos del Ejercicio 2014	3.895.842	0	3.254.875	0	3.895.716	
3.1.1.0	Cambios en la Hacienda Pública / Patrimonio Neto del Ejercicio 2015	3.895.842	0	0	0	3.895.842	
3.1.2.0	ADQUISICIONES	0	0	0	0	0	
3.1.3.0	DEPRECIACIONES DE CAPITAL	0	0	0	0	0	
3.1.3.0	ACTUALIZACIONES DEL PATRIMONIO	3.811.811	0	0	0	3.811.811	
3.2.0.0	Variaciones de la Hacienda Pública / Patrimonio Neto del Ejercicio	0	0	34.047.803	48.574	34.110.427	
3.2.1.0	RENTAS/RENTAS DEL EJERCICIO	0	0	0	0	0	
3.2.2.0	RENTAS/RENTAS DEL EJERCICIO	0	0	4.866.852	0	4.866.852	
3.2.3	REVALUOS	0	0	11.207.047	48.574	11.255.668	
3.2.4	RESERVAS	0	0	0	0	0	
3.2.0.0	Saldo Neto en la Hacienda Pública / Patrimonio 2015	3.895.842	0	34.047.803	48.574	37.992.219	

SECRETARÍA EJECUTIVA DEL INSTITUTO TECNOLÓGICO SUPERIOR DE SAN JOSÉ
 DIRECCIÓN GENERAL DE INGRESOS
 M.C. JAIME CHAMORRINO

17 de febrero de 2016
 Dirección General de Ingresos
 M.C. JAIME CHAMORRINO



INFORME DE CUENTA PÚBLICA 2010



INSTITUTO TECNOLÓGICO SUPERIOR DE SAN MIGUEL EL GRANDE

ESTADO DE FLUJO DE EFECTIVO
DEL EJERCICIO DE EJECUCIÓN DE 2010
DEL 01 DE ENERO AL 31 DE DICIEMBRE DE 2010

CÓDIGO	DESCRIPCIÓN	PERIODO ACTUAL	PERIODO ANTERIOR
Estado de Flujos de Efectivo			
Flujos de Efectivo de las Actividades de Operación			
Operación			
	Recepciones de Arrendamientos y otros ingresos	36,371,640	2,281,140
4210	Transferencias de Ingresos y Retenciones de Ingresos	2,023,340	20,284,500
	Transferencias de Ingresos de Ingresos		
	Activos y Pasivos		
2110	Aporte de efectivo	0	0
	Activos y Pasivos		
	Transferencias de Efectivo de Ingresos de Ingresos		
2120	Transferencias de Efectivo de Ingresos de Ingresos	0	0
2130	Transferencias de Efectivo de Ingresos de Ingresos	0	0
2140	Transferencias de Efectivo de Ingresos de Ingresos	28,100	317,210
2150	Transferencias de Efectivo de Ingresos de Ingresos	1,083,080	184,430
2160	Transferencias de Efectivo de Ingresos de Ingresos	24,840	21,180
2170	Transferencias de Efectivo de Ingresos de Ingresos	0	0
2180	Transferencias de Efectivo de Ingresos de Ingresos	168,880	21
2190	Transferencias de Efectivo de Ingresos de Ingresos		
2210	Transferencias de Efectivo de Ingresos de Ingresos		
	Activos		
	Pasivos	35,211,720	20,488,720
	Activos		
	Pasivos		
2220	Transferencias de Efectivo de Ingresos de Ingresos	24,840	0
2230	Transferencias de Efectivo de Ingresos de Ingresos	1,108,120	1,189,810
2240	Transferencias de Efectivo de Ingresos de Ingresos		
2250	Transferencias de Efectivo de Ingresos de Ingresos		
2260	Transferencias de Efectivo de Ingresos de Ingresos	22,200	481,760
2270	Transferencias de Efectivo de Ingresos de Ingresos	34,360	1,154,120
2280	Transferencias de Efectivo de Ingresos de Ingresos	22,200	
2290	Transferencias de Efectivo de Ingresos de Ingresos		208,171
2300	Transferencias de Efectivo de Ingresos de Ingresos		
2310	Transferencias de Efectivo de Ingresos de Ingresos		83,200
2320	Transferencias de Efectivo de Ingresos de Ingresos		1,234,294
2330	Transferencias de Efectivo de Ingresos de Ingresos		60,000
2340	Transferencias de Efectivo de Ingresos de Ingresos		188,884
2350	Transferencias de Efectivo de Ingresos de Ingresos	47,280	388,884
2360	Transferencias de Efectivo de Ingresos de Ingresos		47,180
2370	Transferencias de Efectivo de Ingresos de Ingresos		484,120
2380	Transferencias de Efectivo de Ingresos de Ingresos		154,880
	Transferencias de Efectivo de Ingresos de Ingresos		
2390	Transferencias de Efectivo de Ingresos de Ingresos	35,211,720	20,488,720
	Transferencias de Efectivo de Ingresos de Ingresos		
	Activos		
2400	Transferencias de Efectivo de Ingresos de Ingresos		
2410	Transferencias de Efectivo de Ingresos de Ingresos		
	Pasivos		
	Activos		
	Pasivos		
	Transferencias de Efectivo de Ingresos de Ingresos		
	Transferencias de Efectivo de Ingresos de Ingresos		
	Transferencias de Efectivo de Ingresos de Ingresos		
	Transferencias de Efectivo de Ingresos de Ingresos		
	Transferencias de Efectivo de Ingresos de Ingresos		
	Transferencias de Efectivo de Ingresos de Ingresos		
	Transferencias de Efectivo de Ingresos de Ingresos		
	Transferencias de Efectivo de Ingresos de Ingresos		
2420	Transferencias de Efectivo de Ingresos de Ingresos	46,800	484,170
2430	Transferencias de Efectivo de Ingresos de Ingresos	40,000	100,000
2440	Transferencias de Efectivo de Ingresos de Ingresos	14,200	400,000



2019-2016

Cuenta de la Hacienda Pública Central 2016
Gobierno del Estado de Occidente
Estado Auditable del Auditor
Del 1° de enero al 31 de diciembre de 2016

(en miles)

UR -14- INSTITUTO TECNOLÓGICO SUPERIOR DE SAN MIGUEL EL GRANDE

DESCRIPCION	SALDO INICIAL	PERIODO		SALDO FINAL	PILLO
		CARGOS	ABONOS		
ACTIVO CIRCULANTE	3.000.000	28.000.000	18.000.000	3.000.000	3.000.000
OPORTUNO Y VALUADO	400.000	14.000.000	14.000.000	700.000	84.000
SERVICIOS A RECEBER EFECTIVO O EQUIVALENTE	1.800.000	1.200.000	4.000.000	3.000.000	3.000.000
PERIODO A RECIBIR MENOS O PERJUICIO	-	-	-	-	-
ALICUOTOS	-	-	-	-	-
ADMISIONES	-	-	-	-	-
INSTRUMENTOS FINANCIEROS O INSTRUMENTOS DE ACTIVOS CIRCULANTE	-	-	-	-	-
OTROS ACTIVOS CIRCULANTES	-	-	-	-	-
ACTIVO NO CIRCULANTE	8.000.000	11.000.000	10.000.000	17.000.000	11.000.000
OPERACIONES FINANCIERAS DE LARGO PLAZO	-	-	-	-	-
OPERACIONES FINANCIERAS DE CORTO PLAZO	-	-	-	-	-
BIENES MUEBLES, INMUEBLES Y CONSTRUCCIONES DE LARGO PLAZO	8.000.000	11.000.000	10.000.000	17.000.000	11.000.000
BIENES MUEBLES	-	-	-	-	-
ACTIVOS INTANGIBLES	-	-	-	-	-
OPERACIONES FINANCIERAS Y OPERACIONES FINANCIERAS DE CORTO PLAZO	-	-	-	-	-
ACTIVOS DIFERIDOS	-	-	-	-	-
OPERACIONES FINANCIERAS O INSTRUMENTOS DE ACTIVOS NO CIRCULANTES	-	-	-	-	-
OTROS ACTIVOS NO CIRCULANTES	-	-	-	-	-

Elaborado por: [] Revisado por: [] Aprobado por: []

INSTITUTO TECNOLÓGICO SUPERIOR DE SAN MIGUEL EL GRANDE

INSTITUTO TECNOLÓGICO SUPERIOR DE SAN MIGUEL EL GRANDE

Figura 14/1



2019-2016

Comisión de la Hacienda Pública Estatal 2016
 Gobierno del Estado de Querétaro
 Avenida Análisis de la Deuda y Otros Pasivos
 Del 2° de enero al 31 de diciembre de 2019
 (Pesos)

UR-134 - INSTITUTO TECNOLÓGICO SUPERIOR DE SAN MARCELO, EL GRANDE

DEUDA PÚBLICA

DENOMINACIÓN DE LAS DEUDAS	MONEDA DE CONTRATACIÓN	INSTITUCIÓN O PAÍS ACREEDOR	SALDO INICIAL DEL PERÍODO	SALDO FINAL DEL PERÍODO
----------------------------	------------------------	-----------------------------	---------------------------	-------------------------

Deuda Interna

Corto Plazo				
Instituciones de Crédito			0	0
Títulos y Valores			0	0
Arrendamientos Financieros			0	0
Deuda Externa				
Organismos Financieros Internacionales			0	0
Deuda Bilateral			0	0
Títulos y Valores			0	0
Arrendamientos Financieros			0	0

Subtotal a Corto Plazo

Largo Plazo

Deuda Interna				
Instituciones de Crédito			0	0
Títulos y Valores			0	0
Arrendamientos Financieros			0	0
Deuda Externa				
Organismos Financieros Internacionales			0	0
Deuda Bilateral			0	0
Títulos y Valores			0	0
Arrendamientos Financieros			0	0

Subtotal a Largo Plazo

OTROS PASIVOS

OTROS			0	0
SUBTOTAL OTROS PASIVOS			0	0
TOTAL DEUDA Y OTROS PASIVOS			0	0



INFORME DE CUENTA PÚBLICA 2015



INSTITUTO TECNOLÓGICO SUPERIOR DE SAN MIGUEL EL GRANDE
Informes sobre Pasivos Contingentes

NO APLICA

Note: En caso de no existir pasivo anotar la leyenda "NO APLICA".



INSTITUTO TECNOLÓGICO SUPERIOR DE SAN MIGUEL EL GRANDE

INSTITUTO TECNOLÓGICO SUPERIOR DE SAN MIGUEL EL GRANDE.

DEL 01 DE ENERO AL 31 DE DICIEMBRE DE 2015

a) NOTAS DE DESGLOSE

I) NOTAS AL ESTADO DE SITUACIÓN FINANCIERA

Activo

El activo está compuesto de todos los fondos, valores, derechos y bienes que están cuantificados en términos monetarios, de los cuales el Instituto Tecnológico de San Miguel el Grande dispone para llevar a cabo la prestación de los servicios educativos por el cual fue creado, el cual asciende a la cantidad de \$ 21'974,307.23 y se integra de la siguiente manera:

Efectivo y Equivalentes

1. El rubro de efectivo y equivalentes del ejercicio fiscal 2015 refleja la cantidad de \$ 774,289.43 por conceptos de recursos disponibles en Bancos Moneda Nacional para cubrir los compromisos de pagos a proveedores y prestadores de servicios, fondos de terceros e impuestos retenidos que deberán ser enterados a inicio del ejercicio fiscal 2016. En este rubro se le dio registro de entrada a varios préstamos adquiridos con terceros en cantidad de \$ 349,830.00 para solventar compromisos adquiridos, por falta de depósitos de la Secretaría de Finanzas del Gobierno del Estado.

Derechos a recibir Efectivo y Equivalentes y Bienes o Servicios a Recibir

2. Este rubro del activo se compone básicamente por Otros deudores Diversos por Cobrar a Corto Plazo en cantidad de \$ 3'214,914.44 y que está representado por recursos que fueron tramitados mediante Cuenta por Liquidar Certificada (CLC) ante la Secretaría de Finanzas y que al cierre de este ejercicio fiscal no ha sido depositados a este Instituto, por pagos efectuados al IMSS, INFONAVIT, RCV y servicios personales pagados y pendientes de regularizar en presupuesto; así como de operaciones transitorias originadas por la operatividad (Vitrificos, Gastos a Comprobar, etc) que se encuentra pendientes de regularizar presupuestalmente. Así mismo es importante mencionar que este Instituto

Bienes Muebles, Inmuebles e Intangibles

3. Esta constituido por el conjunto de valores y derechos de realización o disponibilidad con un periodo de tiempo superior a un año, como Bienes



INFORME DE CUENTA PÚBLICA 2015



INSTITUTO TECNOLÓGICO SUPERIOR DE SAN MIGUEL EL GRANDE

Inmuebles, Infraestructura Construcciones en Proceso, Bienes Muebles y Activo Intangible, los cuales ascienden a la cantidad de \$ 17'985,103.36 que son resguardados por esta institución educativa, es importante mencionar que en este rubro se realizaron mesas de trabajo en coordinación con la Secretaría de Finanzas y la Dirección de Patrimonio dependiente de la Secretaría de Administración, para efectuar la conciliación patrimonial de este centro educativo, por lo que se anexa tabla comparativa de los ejercicios 2014 y 2015 y se integra por:

CUENTA	DESCRIPCION	IMPORTE 2015	IMPORTE 2014
12310	TERRENOS	2,448,320.00	25,876.00
12330	EDIFICIOS NO RESIDENCIALES	8,798,969.98	12,557.00
12411	MUEBLES DE OFICINA Y ESTANTERÍA	266,340.14	211,340.14
12413	EQUIPO DE CÓMPUTO Y DE TECNOLOGÍAS DE LA INFORMACIÓN	1,267,111.66	1,198,748.91
12421	EQUIPOS Y APARATOS AUDIOVISUALES	48,394.35	48,394.35
12423	CÁMARAS FOTOGRÁFICAS Y DE VIDEO	35,000.00	
12431	EQUIPO MÉDICO Y DE LABORATORIO	22,400.00	22,400.00
12441	AUTOMÓVILES Y CAMIONES	4,924,813.99	4,924,813.99
12442	CARROCERÍAS Y REMOLQUES	45,000.00	45,000.00
12465	EQUIPO DE COMUNICACIÓN Y TELECOMUNICACIÓN	25,335.10	25,335.10
12467	HERRAMIENTAS Y MÁQUINAS- HERRAMIENTA	29,619.44	61,161.19
12469	OTROS EQUIPOS	19,447.40	
12471	BIENES ARTÍSTICOS, CULTURALES Y CIENTÍFICOS	2,646.30	2,646.30
	TOTAL	17,931,388.36	6,578,093.98

- Al 31 de diciembre del 2014, el rubro de activos intangibles asciende a 153,715.00 y en el 2015 es de 53,715.00 y representa el valor del software propiedad de esta institución educativa.



INFORME DE CUENTA PÚBLICA 2015



INSTITUTO TECNOLÓGICO SUPERIOR DE SAN MIGUEL EL GRANDE

Estimaciones y Deterioros

- Al 31 de diciembre de 2015, no se aplicó ningún criterio para la determinación de las estimaciones y deterioros.

Otros Activos

- Como se aprecia en el estado de situación financiera al cierre del ejercicio fiscal 2014 y 2015, esta institución educativa no cuenta con otros activos

Pasivo

- Son obligaciones presentes de esta Institución Educativa, virtualmente ineludibles, identificables, cuantificadas en términos monetarios y que representan una disminución futura de beneficios económicos, derivadas de operaciones ocurridas en el pasado que han afectado económicamente a dicho ente, está integrado principalmente por cuentas por pagar a corto plazo, el cual asciende a la cantidad de \$3'895,166.22, se hace mención que en este rubro se registró un préstamo adquiridos con terceros, el cual se refleja dentro de la cuenta 21199.- otras cuentas por pagar a corto plazo a nombre del C. Pedro Jacinto Ramírez en cantidad de \$ 349,830.00 y se integra de la siguiente manera y se muestra el comparativo al ejercicio anterior 2014:

CUENTA	DESCRIPCION	IMPORTE 2015	IMPORTE 2014
21151	TRANSFERENCIAS INTERNAS Y ASIGNACIONES AL SECTOR PÚBLICO	1,384,902.22	1,439,619.84
21171	RETENCIONES DE IMPUESTOS POR PAGAR A CP	2,047,922.37	984,461.95
21172	RETENCIONES DEL SISTEMA DE SEGURIDAD SOCIAL POR PAGAR A CP	112,362.39	58,278.49
21199	OTRAS CUENTAS POR PAGAR A CP	349,979.24	26.65
	TOTAL	3,895,166.22	2,482,386.93



INFORME DE CUENTA PÚBLICA 2015



INSTITUTO TECNOLÓGICO SUPERIOR DE SAN MIGUEL EL GRANDE

II) NOTAS AL ESTADO DE ACTIVIDADES

Ingresos de Gestión

1. En el ejercicio fiscal 2014 los ingresos captados fueron en su totalidad por concepto de transferencias Internas y Asignaciones al Sector público en cantidad de \$ 13'703,942.38
2. En el ejercicio que se informa, esta Institución educativa no obtuvo otros ingresos.

Gastos y Otras Pérdidas:

1. El gastos de funcionamiento se derivó de ingresos por transferencias que representan el 98 % del total de los gasto, cuyo origen radica en los convenios de educación de nivel superior en cantidad de \$ 13'577,142.38, es importante mencionar que el 2% restante fueron gastos capitalizables por la adquisición de activos fijos en cantidad de \$ 126.800.00

III) NOTAS AL ESTADO DE VARIACIÓN EN LA HACIENDA PÚBLICA

1. La hacienda pública representa el importe de los bienes y derechos que son propiedad del instituto tecnológico de san miguel el grande, dicho importe es modificado principalmente por el resultado positivo obtenido en el ejercicio fiscal que se informa, el cual ascienda a \$ 17'952,341.01 y representa la actualización al patrimonio, los revaluós de bienes muebles e inmuebles y los resultados de ejercicios anteriores.

IV) NOTAS AL ESTADO DE FLUJOS DE EFECTIVO

Efectivo y equivalentes

1. El análisis de los saldos inicial y final que figuran en la última parte del Estado de Flujo de Efectivo en la cuenta de efectivo y equivalentes es como sigue:

	2015	2014
Efectivo en Bancos - Tesorería	X	X
Efectivo en Bancos- Dependencias	774,289.43	689,881.11
Inversiones temporales (hasta 3 meses)	X	X
Fondos con afectación específica	X	X
Depósitos de fondos de terceros y otros	X	X
Total de Efectivo y Equivalentes	774,289.43	689,881.11



INFORME DE CUENTA PÚBLICA 2015



INSTITUTO TECNOLÓGICO SUPERIOR DE SAN MIGUEL EL GRANDE

2. Durante el ejercicio fiscal 2015, se adquirieron bienes muebles con fuente de financiamiento federal por un monto de \$ 126,800.00, por conceptos de muebles de oficina y estantería por \$55,000.00; equipo de cómputo por \$ 36,800.00 y cámaras fotográficas y de video por \$ 35,000.00, los cuales representan el 2% del presupuesto asignado.
3. Conciliación de los Flujos de Efectivo Netos de las Actividades de Operación y la cuenta de Ahorro/Desahorro antes de Rubros Extraordinarios.

NO APLICA

V) CONCILIACIÓN ENTRE LOS INGRESOS PRESUPUESTARIOS Y CONTABLES, ASÍ COMO ENTRE LOS EGRESOS PRESUPUESTARIOS Y LOS GASTOS CONTABLES

La conciliación se presentará atendiendo a lo dispuesto por la Acuerdo por el que se emite el formato de conciliación entre los ingresos presupuestarios y contables, así como entre los egresos presupuestarios y los gastos contables.



INFORME DE CUENTA PÚBLICA 2015



INSTITUTO TECNOLÓGICO SUPERIOR DE SAN MIGUEL EL GRANDE

INSTITUTO TECNOLÓGICO SUPERIOR DE SAN MIGUEL EL GRANDE Conciliación entre los Egresos Presupuestarios y los Gastos Contables Correspondiente del 1 de enero al 31 de diciembre de 2014 (Cifras en pesos)		
1. Total de egresos (presupuestarios)		\$ 13'703,842.38
2. Menos egresos presupuestarios no contables		126,800.00
Muebles de Oficina y Estantería	\$55,000.00	
Equipo de Computo y de Tecnología de la Información	36,800.00	
Equipos y Aparatos Audiovisuales	0	
Camaras Fotograficas y de Video	35,000.00	
Equipo Médico y de Laboratorio	0	
Máquinaria, otros equipos y herramientas	0	
Automóviles y Camiones	0	
Bienes Inmuebles	\$XXX	
Activos Intangibles	\$XXX	
Obra pública en bienes propios	\$XXX	
Acciones y participaciones de capital	\$XXX	
Compra de títulos y valores	\$XXX	
Inversiones en fiducias, mandatos y otros análogos	\$XXX	
Provisiones para contingencias y otras erogaciones especiales	\$XXX	
Amortización de la deuda pública	\$XXX	
Adeudas de ejercicios fiscales anteriores (ADEFAS)	\$XXX	
Otros Egresos Presupuestarios No Contables	\$XXX	
3. Más Gasto Contable No Presupuestado		0
Estimaciones, depreciaciones, deterioros, obsolescencia y amortizaciones	\$XXX	
Provisiones	\$XXX	
Disminución de inventarios	\$XXX	
Aumento por insuficiencia de estimaciones por pérdida o deterioro u obsolescencia	\$XXX	
Aumento por insuficiencia de provisiones	\$XXX	
Otros Gastos	\$XXX	
Otros Gastos Contables No Presupuestados	\$XXX	
4. Total de Gasto Contable (4 = 1 - 2 + 3)		\$13,577,042.38



INFORME DE CUENTA PÚBLICA 2015



INSTITUTO TECNOLÓGICO SUPERIOR DE SAN MIGUEL EL GRANDE

b) NOTAS DE MEMORIA (CUENTAS DE ORDEN)

Las cuentas de orden se utilizan para registrar movimientos de valores que no afecten o modifiquen el balance del ente, sin embargo, su incorporación en libros es necesaria con fines de recordatorio contable, de control y en general sobre los aspectos administrativos, o bien para consignar sus derechos o responsabilidades contingentes que puedan o no presentarse en el futuro.

Las cuentas que se manejan para efectos de este documento son las siguientes:

INSTITUTO TECNOLÓGICO DE SAN MIGUEL EL GRANDE Constitución entre los Ingresos Presupuestarios y Contables Correspondiente del 1 de enero al 31 de diciembre de 2014 (Cifras en pesos)		
1. Ingresos Presupuestarios		8 13 703,942.38
2. Más ingresos contables no presupuestarios		\$000
Incremento por variación de inventarios	\$000	
Disminución del exceso de estimaciones por pérdida o deterioro u obsolescencia	\$000	
Disminución del exceso de provisiones	\$000	
Otros ingresos y beneficios varios	\$000	
Otros ingresos contables no presupuestarios	\$000	
3. Menos ingresos presupuestarios no contables		\$000
Productos de capital	\$000	
Aprovechamientos capital	\$000	
Ingresos derivados de financiamientos	\$000	
Otros ingresos presupuestarios no contables	\$000	
4. Ingresos Contables (4 = 1 + 2 - 3)		8 13 703,942.38



INSTITUTO TECNOLÓGICO SUPERIOR DE SAN MIGUEL EL GRANDE

Cuentas de Orden Contables y Presupuestarias:

Contables:

- Valores
- Emisión de obligaciones
- Avales y garantías
- Juicios

Presupuestarias:

- Cuentas de ingresos: NO APLICA
- Cuentas de egresos: son las siguientes

Se informará, de manera agrupada, en las notas a los Estados Financieros las cuentas de orden contables y cuentas de orden presupuestario:

1. Los valores en custodia de instrumentos prestados a formadores de mercado e instrumentos de crédito recibidos en garantía de los formadores de mercado u otros.
2. Por tipo de emisión de instrumento: monto, tasa y vencimiento.
3. Los contratos firmados de construcciones por tipo de contrato.

c) NOTAS DE GESTIÓN ADMINISTRATIVA

1. Introducción

Los Estados Financieros de los entes públicos, proveen de información financiera a los principales usuarios de la misma, al Congreso y a los ciudadanos.

El objetivo del presente documento es la revelación del contexto y de los aspectos económicos-financieros más relevantes que influyeron en las decisiones del período, y que deberán ser considerados en la elaboración de los estados financieros para la mayor comprensión de los mismos y sus particularidades.

De esta manera, se informa y explica la respuesta del gobierno a las condiciones relacionadas con la información financiera de cada período de gestión; además, de exponer aquellas políticas que podrían afectar la toma de decisiones en períodos posteriores.

2. Panorama Económico y Financiero

Se informará sobre las principales condiciones económico- financieras bajo las cuales el ente público estuvo operando; y las cuales influyeron en la toma de decisiones de la administración; tanto a nivel local como federal.



INSTITUTO TECNOLÓGICO SUPERIOR DE SAN MIGUEL EL GRANDE

3. Autorización e Historia

El Instituto Tecnológico Superior de San Miguel el Grande, fue creado mediante Decreto del Ejecutivo Estatal el 11 de diciembre del año 2004, actualmente se encuentra en proceso de construcción dos edificios que albergaran aulas y laboratorios.

4. Organización y Objeto Social

El Instituto Tecnológico Superior de San Miguel el Grande tiene por objetivo crear profesionales creativos e innovadores con sentido humanístico, capaces de propiciar el desarrollo sustentable a nivel regional, estatal y nacional mediante la investigación y promoción cultural, respetando los principios de interculturalidad y diversidad cultural.


Siendo su principal actividad la enseñanza en educación Superior ofertando las Ingenierías en Desarrollo Comunitario, Forestal, Innovación Agrícola Sustentable e Tecnologías de la Información y Comunicaciones.

El presente informe corresponde al ejercicio fiscal 2015.

El Instituto Tecnológico Superior de San Miguel el Grande es un Organismo Público Descentralizado, creado mediante convenio entre la Secretaría de Educación Pública y el Gobierno del Estado de Oaxaca.

Como Institución Pública Educativa el Instituto Tecnológico Superior de San Miguel el Grande tributa de acuerdo a la Ley del Impuesto Sobre la Renta en el Título III "Personal Morales con fines no lucrativos", obligado a la presentación de declaraciones mensuales y anuales tanto informativas como de retención por la contratación de personal docente administrativo y manual.

Actualmente el Instituto Tecnológico Superior de San Miguel el Grande cuenta con una estructura organizacional tipo "A" la cual se estructura de la siguiente manera:



5. Bases de Preparación de los Estados Financieros

Los Estados Financieros del Instituto Tecnológico Superior de San Miguel el Grande, se formuló de acuerdo a lo señalado en la Ley General de Contabilidad Gubernamental, leyes y lineamientos emitidos por la Secretaría de Finanzas, así como, lineamientos y normas publicadas por el Consejo Nacional de Armonización Contable (CONAC) que constituyen la base normativa para generar información contable, presupuestaria, programática y económica; los documentos emitidos, entre otros son:

- ❖ Manual de Contabilidad Gubernamental
- ❖ Acuerdo por el que se emite la Clasificación Funcional del Gasto



INSTITUTO TECNOLÓGICO SUPERIOR DE SAN MIGUEL EL GRANDE

- ❖ Acuerdo por el que se emite el Marco Metodológico sobre la forma y términos en que deberá orientarse el desarrollo del análisis de los componentes de las finanzas públicas con relación a los objetivos y prioridades que, en la materia, establezca la planeación del desarrollo, para su integración en la Cuenta Pública
- ❖ Acuerdo por el que se emiten las Principales Reglas de Registro y Valoración del Patrimonio
- ❖ Manual de Contabilidad Gubernamental
- ❖ Adecuaciones al Clasificador por Objeto del Gasto
- ❖ Acuerdo por el que se emite el Marco Conceptual de Contabilidad Gubernamental
- ❖ Acuerdo por el que se emiten los Postulados Básicos de Contabilidad Gubernamental
- ❖ Acuerdo por el que se emiten las Normas y Metodología para la determinación de los momentos contables de los egresos
- ❖ Acuerdo por el cual se emite el Clasificador por Objeto del Gasto
- ❖ Acuerdo por el cual se emite el Clasificador por Rubros de Ingresos
- ❖ Acuerdo por el cual se emite el Plan de Cuentas
- ❖ Acuerdo por el cual se emite las Normas y Metodologías para la Determinación de los Momentos Contables de los Ingresos
- ❖ Acuerdo por el cual se emite las Normas y Metodología para la Emisión de información Financiera y Estructura de los Estados Financieros Básicos del ente público y características de sus notas
- ❖ Acuerdo por el cual se emite los Lineamientos sobre los indicadores para medir los avances físicos y financieros relacionados con los recursos públicos federales
- ❖ Clasificador por Objeto del Gasto (Capítulo, Concepto y Partida genérica)
- ❖ Clasificador por Tipo de Gasto
- ❖ Clasificación Funcional del Gasto
- ❖ Acuerdos y lineamiento emitidos por la Secretaría de Finanzas del Gobierno del Estado de Oaxaca

6. Políticas de Contabilidad Significativas

NO APLICA

7. Posición en Moneda Extranjera y Protección por Riesgo Cambiario

NO APLICA

8. Reporte Analítico del Activo

NO APLICA

9. Fideicomisos, Mandatos y Análogos

NO APLICA



INSTITUTO TECNOLÓGICO SUPERIOR DE SAN MIGUEL EL GRANDE

10. Reporte de la Recaudación

NO APLICA

11. Información sobre la Deuda y el Reporte Analítico de la Deuda

NO APLICA

12. Calificaciones otorgadas

NO APLICA

13. Proceso de Mejora

Se informará de:

- a) Principales Políticas de control interno
- b) Medidas de desempeño financiero, metas y alcance.

14. Información por Segmentos

Cuando se considere necesario se podrá revelar la información financiera de manera segmentada debido a la diversidad de las actividades y operaciones que se realizan los entes públicos, ya que la misma proporciona información acerca de las diferentes actividades operativas en las cuales participa, de los productos o servicios que maneja, de las diferentes áreas geográficas, de los grupos homogéneos con el objetivo de entender el desempeño del ente, evaluar mejor los riesgos y beneficios del mismo; y entenderlo como un todo y sus partes integrantes.

Consecuentemente, esta información contribuye al análisis más preciso de la situación financiera, grados y fuentes de riesgo.

15. Eventos Posteriores al Cierre

NO APLICA

16. Partes Relacionadas

NO APLICA

17. Responsabilidad sobre la Presentación Razonable de los Estados Financieros

Los Estados Financieros deberán estar rubricados en cada página de los mismos e incluir al final la siguiente leyenda: "Bajo protesta de decir verdad declaramos que los Estados Financieros y sus notas, son razonablemente correctos y son responsabilidad del emisor".



INFORME DE CUENTA PÚBLICA 2015



INSTITUTO TECNOLÓGICO SUPERIOR DE SAN MIGUEL EL GRANDE

ESTADO ANALÍTICO DE INGRESOS PRESUPUESTARIOS
DEL 1 DE ENERO AL 31 DE DICIEMBRE DE 2015

Rubro de Ingresos	2015					
	Ingresos					
	Estimado	Asignaciones y Distribuciones	Modificado	Enviado	Recibido	Saldo
(01)	(02)	(20-21)	(03)	(04)	(05-11)	
Ingresos del Gobierno						
Contribuciones de Mejoras						
Impuestos						
Productos						
Cuentas						
Cargas						
Apoyos Económicos						
Cuentas						
Cargas						
Ingresos por Venta de Bienes y Servicios						
Contribuciones del Comercio Exterior en las Funciones de la Ley de Ingresos Casadas en Ejercicios Fiscales Anteriores						
Contribuciones de Identidad y Dignidad						
Participaciones y Apoyos Económicos						
Transferencias, Asignaciones, Subsidios y Otros Ayudos						
Otros Ingresos						
TOTAL						
						Ingresos recibidos

NO APLICA

ESTADO ANALÍTICO DE INGRESOS POR FUENTE DE FINANCIAMIENTO	Ingresos					
	Estimado	Asignaciones y Distribuciones	Modificado	Enviado	Recibido	Saldo
	(01)	(02)	(20-21)	(03)	(04)	(05-11)
Ingresos del Gobierno	18,735,635	6,794,600	18,954,386	(3,770,341)	18,703,942	6,024,601
Impuestos	-	-	-	-	-	-
Contribuciones de Mejoras	-	-	-	-	-	-
Productos	-	-	-	-	-	-
Cuentas	-	-	-	-	-	-
Cargas	-	-	-	-	-	-
Apoyos Económicos	-	-	-	-	-	-
Cuentas	-	-	-	-	-	-
Cargas	-	-	-	-	-	-
Contribuciones del Comercio Exterior en las Funciones de la Ley de Ingresos Casadas en Ejercicios Fiscales Anteriores	-	-	-	-	-	-
Contribuciones de Identidad y Dignidad	-	-	-	-	-	-
Participaciones y Apoyos Económicos	-	-	-	-	-	-
Transferencias, Asignaciones, Subsidios y Otros Ayudos	20,708,638	6,794,600	14,304,604	10,703,807	11,701,942	6,024,601
Otros Ingresos	-	-	-	-	-	-
Ingresos de Organismos y Entidades						
Cuentas y Apoyos Económicos de Seguridad Social						
Ingresos por Venta de Bienes y Servicios						
Transferencias, Asignaciones, Subsidios y Otros Ayudos						
Ingresos de Fuentes de Financiamiento						
Ingresos de Fuentes de Financiamiento						
TOTAL	18,735,635	6,794,600	18,954,386	(3,770,341)	18,703,942	6,024,601
						Ingresos recibidos

Se Concepto	Aprobado 1	Ajustados Revoluciones 2	Saldo 3+(1-2)	DE ENERO A DICIEMBRE		
				Comprobado 4	Pagado 5	Saldo 6=(4-5)
404 INSTITUTO TECNOLÓGICO SUPERIOR DE SAN MARCEL EL GRANDE						
4 TRANSFERENCIAS ADMINISTRATIVAS, SERVICIOS Y OTROS SERVICIOS	15,487,000.00	-4,877,000.00	10,610,000.00	10,610,000.00	10,610,000.00	0.00
41 TRANSFERENCIAS INTERNAS Y ADMINISTRATIVAS A SECCIONES PÚBLICAS	15,487,000.00	-4,877,000.00	10,610,000.00	10,610,000.00	10,610,000.00	0.00
4 SERVICIOS MATERIALES, PASAJES Y ESTACIONAMIENTO	24,000.00	-17,000.00	7,000.00	0.00	0.00	7,000.00
41 SERVICIOS MATERIALES, PASAJES Y ESTACIONAMIENTO	24,000.00	-17,000.00	7,000.00	0.00	0.00	7,000.00
42 SERVICIOS DE PASAJES Y ESTACIONAMIENTO	0.00	0.00	0.00	0.00	0.00	0.00
TOTAL SEDEMANA/UNIDAD	15,511,000.00	-4,894,000.00	10,617,000.00	10,610,000.00	10,610,000.00	7,000.00

DE ENERO A DICIEMBRE

Código	Concepto	Aprobado	Aplicados/ Subvenciones	Sueldos \$11242	Demergado	Pagado	Subjetivo \$11242
		1	2		3	4	5
04	INSTITUTO TECNOLÓGICO SUPERIOR DE SAN ANTONIO EL TRONQUE						
1	GASTO CORRIENTE	9,401,200.00	-4,971,000.00	6,000,000.00	3,377,142.00	12,377,142.00	1,328,000.00
2	GASTO DE CAPITAL	19,000,000.00	-11,200,000.00	10,000,000.00	60,000.00	10,060,000.00	0.00
	TOTAL DEPENDENCIA / ENTIDAD	18,401,200.00	-4,942,000.00	14,000,000.00	10,737,142.00	18,437,142.00	1,328,000.00



CUENTA PÚBLICA 2015
ESTADO ANALÍTICO DEL EJERCICIO DEL PRESUPUESTO DE EGRESOS
CLASIFICACIÓN ADMINISTRATIVA

DE ENERO A DICIEMBRE

Obj	Concepto	Aprobado 1	Aplicaciones/ Restricciones 2	Utilizado 3 = (1-2)	Comprobado 4	Pagos Transferido 5	Subejecutado 6 = (5-4)
4	ORGANISMO PÚBLICO DESCONCENTRADO	4,764,000.00	-438,400.00	4,325,600.00	4,325,600.00	4,764,000.00	438,400.00
28	INSTITUTO TECNOLÓGICO SUPERIOR DE SAN VICENTE D. GUAYAS	4,764,000.00	-438,400.00	4,325,600.00	4,325,600.00	4,764,000.00	438,400.00
TOTA DEL OBJTO:		4,764,000.00	-438,400.00	4,325,600.00	4,325,600.00	4,764,000.00	438,400.00

DE ENERO A DICIEMBRE

Código	Concepto	Aprobado 1	Aprobado/ Subvenciones 2	Multas 3 (+/-)	Cancelado 4	Pagado 5	Subjetivo 6 (+/-)
434	INSTITUTO TECNOLÓGICO SUPERIOR DE SAN MIGUEL EL GRANDE						
2	DESARROLLO SOCIAL	15,760,000.00	4,790,000.00	14,970,000.00	15,760,000.00	15,760,000.00	1,200,000.00
3	EDUCACIÓN	15,760,000.00	4,790,000.00	14,970,000.00	15,760,000.00	15,760,000.00	1,200,000.00
	TOTAL DEPENDENCIA ENTIDAD	15,760,000.00	4,790,000.00	14,970,000.00	15,760,000.00	15,760,000.00	1,200,000.00

DE ENERO A DICIEMBRE

CATEGORÍA	Aprobado 1	Revisado/ Ejecutado 2	Saldo por 2 - (1) 3	Ejecutado 4	Pagado 5	Saldo por 4 - (5) 6
A. ORGANISMOS PÚBLICOS DESCENTRALIZADOS	6,738,000.00	4,744,800.00	1,993,200.00	6,738,000.00	6,738,000.00	0.00
06 INSTITUTO TECNOLÓGICO SUPERIOR DE SAN RAFAEL EL GRANDE	6,738,000.00	4,744,800.00	1,993,200.00	6,738,000.00	6,738,000.00	0.00
3 SUBSECTOR DE LAS PRISIONES	1,270,000.00	495,000.00	775,000.00	970,000.00	970,000.00	0.00
3.1 PREVENCIÓN DE OTORGACIÓN POR LIBRE	1,270,000.00	495,000.00	775,000.00	970,000.00	970,000.00	0.00
C ADMINISTRATIVOS Y DE APOYO	6,740,000.00	4,746,000.00	1,994,000.00	6,740,000.00	6,740,000.00	0.00
6.1 SERVICIO DE RECEPCIÓN, SUPLENIMIENTO Y MANEJO DE LA ENTREGA INSTITUCIONAL	6,740,000.00	4,746,000.00	1,994,000.00	6,740,000.00	6,740,000.00	0.00
J AREA DE SERVICIOS FISCALES ALTERNATIVOS	0.00	0.00	0.00	0.00	0.00	0.00
6.1 AREA DE SERVICIOS FISCALES ALTERNATIVOS	0.00	0.00	0.00	0.00	0.00	0.00
TOTAL GENERAL	6,738,000.00	4,744,800.00	1,993,200.00	6,738,000.00	6,738,000.00	0.00



INSTITUTO TECNOLÓGICO SUPERIOR DE SAN MIGUEL EL GRANDE

Indicadores de Resultados

Al día de hoy los indicadores institucionales son los siguientes:

ALUMNOS	CANTIDAD	%
ATENCIÓN A LA DEMANDA EN EL PRIMER SEMESTRE	338	88.71
	381	
DESERCIÓN	41	4.86
	843	
REPROBACIÓN	114	11.38
	1,002	
EFICIENCIA TERMINAL	62	74.70
	83	
TITULACIÓN	31	60.00
	62	
ALUMNOS PARTICIPANTES EN RESIDENCIAS PROFESIONALES	50	79.37
	63	
ALUMNOS BECARIOS	477 (De los cuales 433 corresponden a MANUTENCIÓN-Oaxaca, dichos expedientes están siendo evaluados)	56.58
	843	
BAJA TEMPORAL	1	0.12
	843	



INFORME DE CUENTA PÚBLICA 2015



DOCENTES	CANTIDAD	%
No. DE ALUMNOS POR PERSONAL DOCENTE	843	30
	28	
DOCENTES EN CURSOS DE FORMACIÓN	28	100.00
	28	
DOCENTES EN CURSOS DE ACTUALIZACIÓN	28	100.00
	28	
DOCENTES CON POSGRADO	4	14.29
	28	
DOCENTES EN PROGRAMAS DE ESTÍMULOS	0	0.00
	28	
% DE DOCENTES EVALUADOS	28	100.00
	28	

EXTENSIÓN Y VINCULACIÓN	CANTIDAD	%
ALUMNOS EN SERVICIO SOCIAL	54	100.00
	54	
ALUMNOS EN ACTIVIDADES DEPORTIVAS	258	30.60
	843	
ALUMNOS EN ACTIVIDADES CULTURALES	301	35.71
	843	
ALUMNOS EN PROGRAMAS DE EMPRENDEDORES	47	5.58
	843	
ALUMNOS EN PROGRAMAS DE INNOVACIÓN	0	0.00
	843	
EGRESADOS EN EL SECTOR LABORAL	19	65.52
	29	
EFICIENCIA DE CONVENIOS	9	100.00
	9	

INVESTIGACIÓN	CANTIDAD	%
ALUMNOS PARTICIPANTES EN PROYECTOS DE INVESTIGACIÓN	48	5.69
	843	
DOCENTES PARTICIPANTES EN PROYECTOS DE INVESTIGACIÓN	8	28.57
	28	
INVESTIGADORES MIEMBROS DEL SISTEMA NACIONAL DE INVESTIGADORES	1	3.57
	28	



INFORME DE CUENTA PÚBLICA 2015



ADMINISTRACIÓN	CANTIDAD	%
COBERTURA EN EL ENTORNO	338	44.71
	756	
AULAS OCUPADAS	15	100.00
	15	
No. DE VOLÚMENES POR ALUMNO	4,479	5
	843	
No. DE ALUMNOS POR COMPUTADORA	843	13
	65	
No. DE ALUMNOS POR PERSONAL ADMINISTRATIVO	843	11
	77	
PARTICIPANTES EN CAPACITACIÓN ADMINISTRATIVA	77	100.00
	77	
COSTO POR ALUMNO	14,956,283.92	17.741
	843	





INFORME DE CUENTAPÚBLICA 2015



INSTITUTO TECNOLÓGICO SUPERIOR DE SAN MIGUEL EL GRANDE
Programas y Proyectos de Inversión

NO APLICA



Informe de Cuenta Pública 2015
Relación de Bienes Muebles que Componen el Patrimonio
Del 1o. de enero al 31 de diciembre de 2015
(Pesos)



INSTITUTO TECNOLÓGICO SUPERIOR DE SAN MIGUEL EL GRANDE

CATEGORÍA	DESCRIPCIÓN DEL BIEN	Saldo Total
12401	MUEBLES DE OFICINA Y ESTANTERÍA	\$266,349.14
12402	MUEBLES, EXCEPTO DE OFICINA Y ESTANTERÍA	
12403	EQUIPO DE CÓMPUTO Y DE TECNOLOGÍAS DE LA INFORMACIÓN	\$1,267,111.66
12409	OTROS MOBILIARIOS Y EQUIPOS DE ADMINISTRACIÓN	
12421	EQUIPOS Y APARATOS AUDIOPICAJES	\$48,394.35
12422	APARATOS DEPORTIVOS	
12429	CÁMARAS FOTOGRAFICAS Y DE VIDEO	\$15,000.00
12429	OTRO MOBILIARIO Y EQUIPO EDUCACIONAL, Y RECREATIVO	
12431	EQUIPO MÉDICO Y DE LABORATORIO	\$12,400.00
12432	INSTRUMENTAL MÉDICO Y DE LABORATORIO	
12441	AUTOMÓVILES Y CAMIONES	\$4,904,615.99
12442	CAMIONES Y REMOLQUES	\$45,000.00
12443	EQUIPO AEROSPAZIAL	
12445	EMBARCACIONES	
12449	OTROS EQUIPOS DE TRANSPORTE	
12450	EQUIPO DE DEFENSA Y SEGURIDAD	
12461	MAQUINARIA Y EQUIPO AGROPECUARIO	
12462	MAQUINARIA Y EQUIPO INDUSTRIAL	
12463	MAQUINARIA Y EQUIPO DE CONSTRUCCIÓN	
12464	SISTEMAS DE AIRE ACONDICIONADO, CALZAFACÓN Y DE REFRIGERACIÓN INDUSTRIAL Y COMERCIAL	
12465	EQUIPO DE COMUNICACIÓN Y TELECOMUNICACIÓN	\$25,335.10
12466	EQUIPOS DE GENERACIÓN ELÉCTRICA, APARATOS Y ACCESORIOS ELÉCTRICOS	
12467	HERRAMIENTAS Y MÁQUINAS-HERRAMIENTA	\$29,610.44
12469	OTROS EQUIPOS	\$19,447.40
12471	BENES ARTÍSTICOS, CULTURALES Y CIENTÍFICOS	\$2,646.10
12483	AVES	
12484	OVINOS Y CAPRINOS	
12486	EQUINOS	
12487	ESPECIES MENORES Y DE ZOOLOGICO	
12488	ÁRBOLES Y PLANTAS	
12489	OTROS ACTIVOS BIOLÓGICOS	
	SUMA TOTAL:	\$6,685,208.20



Informe de Cuenta Pública 2015
Relación de Bienes Inmuebles que Componen el Patrimonio
Del 1o. de enero al 31 de diciembre de 2015
(Pesos)



INSTITUTO TECNOLÓGICO CLAYTON DE SAN MIGUEL DE LOS BAÑOS

Cuenta	DESCRIPCIÓN DEL BIEN	Saldo Final
3230	TERRENOS	\$2,448,320.00
3233	EDIFICIOS NO RESIDENCIALES	\$8,796,000.00
3236	EDIFICACIÓN HABITACIONAL EN PROCESO	
3237	EDIFICACIÓN NO HABITACIONAL EN PROCESO	
3253	CONSTRUCCIÓN DE OBRAS PARA EL ABASTECIMIENTO DE AGUA, PETRÓLEO, GAS, ELECTRICIDAD Y TELECOMUNICACIÓN	
3254	DIVISIÓN DE TERRENOS Y CONSTRUCCIÓN DE OBRAS DE URBANIZACIÓN EN PROCESO	
3255	CONSTRUCCIÓN DE VÍAS DE COMUNICACIÓN EN PROCESO	
3256	OTRAS CONSTRUCCIONES DE INGENIERÍA CIVIL U OBRAS PÉLAGAS EN PROCESO	
3257	INSTALACIONES Y EQUIPAMIENTO EN CONSTRUCCIONES EN PROCESO	
3259	TRABAJO DE ACABADOS EN EDIFICACIONES Y OTROS TRABAJOS ESPECIALIZADOS EN PROCESO	
3261	EDIFICACIÓN HABITACIONAL EN PROCESO	
3262	EDIFICACIÓN NO HABITACIONAL EN PROCESO	
3263	CONSTRUCCIÓN DE OBRAS PARA EL ABASTECIMIENTO DE AGUA, PETRÓLEO, GAS, ELECTRICIDAD Y TELECOMUNICACIÓN	
3264	DIVISIÓN DE TERRENOS Y CONSTRUCCIÓN DE OBRAS DE URBANIZACIÓN	
3266	CONSTRUCCIÓN DE VÍAS DE COMUNICACIÓN EN PROCESO	
3268	OTRAS CONSTRUCCIONES DE INGENIERÍA CIVIL U OBRAS PÉLAGAS EN PROCESO	
3269	INSTALACIONES Y EQUIPAMIENTO EN CONSTRUCCIONES EN PROCESO	
3268	TRABAJO DE ACABADOS EN EDIFICACIONES Y OTROS TRABAJOS ESPECIALIZADOS EN PROCESO	
3299	OTROS BIENES INMUEBLES	
	SUMA TOTAL:	\$11,245,270.00



INSTITUTO TECNOLÓGICO SUPERIOR DE SAN MIGUEL EL GRANDE

Relación de Cuentas Bancarias Productivas Específicas

Relación de Cuentas Bancarias Productivas Específicas		
FONDO, PROGRAMA O CONVENIO	DATOS DE LA CUENTA BANCARIA	
	INSTITUCION BANCARIA	NUMERO DE CUENTA
SUBSIDIO Y SUBVENCIONES	BANCOMER	1882247021
SUBSIDIO Y SUBVENCIONES	BANCOMER	0196246882



GOBIERNO DEL ESTADO
DE OAXACA

INSTITUTO DE ESTUDIOS DE BACHILLERATO DEL ESTADO DE OAXACA



LOGROS INSTITUCIONALES

OBJETIVO ESTRATÉGICO:

I. MEJORAR LA CALIDAD EDUCATIVA.

Atendiendo el eje 3 del Plan Nacional de Desarrollo 2013 – 2018, "México con Educación de Calidad", orientado a garantizar la pertinencia de los planes y programas de estudio y el fortalecimiento de la educación para el trabajo; se condujo con la revisión y diseño de 11 programas de estudio, atendiendo las recomendaciones del Consejo para la Evaluación de la Educación de tipo Medio Superior, A. C. (COPEEMS) teniendo como base el Acuerdo Secretarial número 656 "Por el que se reforma y adiciona el Acuerdo número 444 por el que se establecen las competencias que constituyen el marco curricular común del Sistema Nacional de Bachillerato, y se adiciona el diverso número 498 por el que se establecen las competencias disciplinares extendidas del Bachillerato General", esto demanda para los subsistemas la separación de los campos disciplinares de Humanidades y Ciencias sociales, para el caso del IEBO, implica la creación de 2 nuevas Unidades de aprendizaje curricular (Lógica y Estética).

La participación de los estudiantes en las competencias de conocimientos a nivel regional, estatal y nacional, proyectan el desempeño docente de nuestro subsistema y lo ofertan como una opción importante para los jóvenes en edad de estudiar educación media superior. En el mes de noviembre del 2015 se llevó a cabo la XXV Olimpiada Estatal de Química en su Primera Fase, nuestra Institución contó con la participación de nueve estudiantes. Jazmin Vanessa León Pérez, del Plantel No. 216 "Santa Cruz Nundaco", de la Región Mixteca obtuvo el pase a la



segunda fase de la selección Estatal. El estudiante Osvaldo Jiménez Osorio, alumno del plantel 133 "San Sebastián Coatlán", obtuvo medalla de bronce en la 29a Olimpiada Mexicana de Matemáticas en su fase nacional, Guadalajara 2015.

Como parte de la Estrategia Nacional de la Cruzada Contra el Hambre, se firmó con la Secretaría de Desarrollo Social, el Instituto Mexicano de la Juventud y el Instituto de la Juventud del Estado de Oaxaca, el Convenio de Colaboración del Programa "Becas Alimenticias-Comedor Joven", mediante el cual se otorgará a 20 jóvenes del Plantel 209 "Llano Grande" del Municipio Santiago Llano Grande y 20 estudiantes del Plantel 26 "Chilchotla" del Municipio Santa María Chilchotla, el servicio de alimentos nutritivos y de calidad (desayuno o comida) durante el semestre 2015-B y de esta forma coadyuvar a su desempeño académico.

Para desarrollar en los estudiantes competencias de liderazgo, empatía, trabajo en equipo, comunicación e innovación; dotarlos de herramientas para la generación de propuestas de autoempleo y proyectos de impacto social comunitario que favorezcan la calidad y la pertinencia de la educación media superior por el desarrollo de Oaxaca y de México; se implementó en 48 planteles El Modelo de Emprendedores de Educación Media Superior, mismo que beneficia a 4 mil 500 estudiantes, impulsando en ellos una cultura emprendedora principalmente en comunidades indígenas de alta y muy alta marginación.

Se promovió la convocatoria de Becas de Educación Media Superior emitida por la Secretaría de Educación Pública del Gobierno Federal, logrando cubrir el 90% de la población estudiantil del Instituto.



Dentro del programa de formación, actualización y capacitación docente, se impartieron en 16 sedes diplomados con valor curricular contando con un total de 990 participantes que buscan la profesionalización continua, favoreciendo a más de 26 mil 200 alumnos.

Dentro del Programa de Formación y Profesionalización Directiva (séptima generación), se inscribieron 57 Directores de Plantel que serán beneficiados con la beca de la Subsecretaría de Educación Media Superior (SEMS) en el marco del Sistema Nacional de Bachillerato.

Para apoyar los proyectos académicos, de investigación y en materia de Servicio Social, se concretó la firma de 2 Convenios de Colaboración entre el Instituto Tecnológico de Tlaxiaco (ITT), Instituto Tecnológico Superior de San Miguel el Grande (TSMIGRA) y el IEBO.

En beneficio de la comunidad estudiantil y las localidades donde se tiene presencia, al iniciar la campaña estatal "Un niño, Un árbol", en el marco del "Día del Árbol y la Fiesta del bosque", el Instituto de Estudios de Bachillerato del Estado de Oaxaca signó convenio de colaboración con la Comisión Estatal Forestal (COESFO) y el Instituto Estatal de Educación Pública de Oaxaca (IEEPO); de esta manera se realizarán acciones de reforestación en los 262 planteles del Instituto, con la plantación de 80 mil especies de árboles.

Como parte del convenio de colaboración entre Servicios de Salud de Oaxaca y el Instituto de Estudios de Bachillerato del Estado de Oaxaca, se cubrieron 20 planteles beneficiando a 2 mil 114 estudiantes con atención psicológica en materia



de proyecto de vida, desarrollo de habilidades socioemocionales, toma de decisiones, autoestima y desarrollo personal.

502 Asesores Académicos y 210 Directores de Plantel, se capacitaron con el curso-taller: "Habilidades Docentes y su impacto en el Proceso Formativo del Bachiller"; con la aplicación de los contenidos se atiende la dimensión pedagógica en un 80% y la dimensión disciplinar en 20% de acuerdo al programa de formación docente.

Se aplicó en 256 planteles del Instituto la Prueba PLANEA a un total de 6 mil 396 alumnos; de los resultados obtenidos en el área de Lenguaje y Comunicación 3 planteles IEBO se encuentran dentro de los primeros 15 lugares, Plantel 143 "Yerba Santa Zanatepec" 4º lugar, Plantel 108 "Chiquihuitlán de Benito Juárez" 9º lugar y Plantel 61 "San Ildefonso Villa Alta" 15º lugar; en cuanto al desempeño del área Matemática 7 planteles IEBO se encuentran dentro de los primeros 15 lugares, Plantel 160 "San Baltazar Guelavila" 4º lugar, Plantel 171 "Santa Ana Tlapacoyan" 5º lugar, Plantel 92 "San Miguel Sola de Vega" 6º lugar, Plantel 225 "San Felipe Tejalápam" 10º lugar, Plantel 204 "San Jerónimo Coatlán" 12º lugar, Plantel 192 "San Juan Numi" 13º lugar y Plantel 72 "Vista Hermosa San Miguel Chimalapa" 14º lugar.

Para el Ciclo Escolar 2015-A se incorporaron 5 planteles al Programa de Meditación Trascendental; Plantel 229 "Ojo de Agua", Plantel 201 "San Juan Quiotepec", Plantel 114 "Nuevo Zoquiapam", Plantel 28 "Zenzontepec", Plantel 191 "San Andrés Paxtlán" beneficiando a un total 587 estudiantes.



Para contribuir al desarrollo integral de nuestros estudiantes se realizaron las fases regionales del Encuentro Académico, Cívico, Cultural y Deportivo, Interbachilleres, donde participaron en diversas disciplinas un total de 12 mil 450 estudiantes.

OBJETIVO ESTRATÉGICO:

II. AMPLIAR LA COBERTURA EDUCATIVA.

Derivado del incremento de matrícula, existe la necesidad de 262 asesores, que nos permita contar con un docente por campo disciplinar, y a los directores se les quite la carga académica y cubran solamente actividades administrativas y de gestión.

Al cierre del proceso de inscripciones para el Semestre 2015-B, se tiene el Registro General de Estudiantes Inscritos por un total de 26 mil 218, de los cuales 10 mil 618 corresponden a Primer Semestre, 8 mil 398 cursan Tercer Semestre, y 7 mil 202 se encuentran inscritos en Quinto Semestre; a razón de lo anterior, el aumento de la matrícula para el Semestre 2015-B fue del 4% en comparación del ciclo escolar anterior.

Continuando con el programa de seguimiento a egresados, se realizaron recorridos en las regiones Mixteca, Costa y Sierra Norte, visitando 13 Instituciones de Educación Superior, para dar a conocer su oferta educativa para los alumnos próximos a egresar del IEBO.

De las estrategias para favorecer la permanencia de los estudiantes en el Nivel Medio Superior y disminuir las tasas de abandono escolar, el programa



CONSTRUYE-T dio apertura para que el IEBO incorporara a 9 planteles a partir del semestre 2015-B, sumando un total de 14 planteles con los 5 incorporados desde el año 2009.

OBJETIVO ESTRATÉGICO:

III. GARANTIZAR LA INFRAESTRUCTURA Y EQUIPAMIENTO.

De los diferentes Fondos aplicables para Infraestructura Educativa y Equipamiento, de los ejercicios fiscales 2012, 2013, 2014 y 2015 se encuentran inconclusas 30 obras y pendiente la entrega de equipamiento para 41 planteles, representando una inversión de 27 millones 284 mil 554 pesos; a la fecha no se ha establecido plazo para la ejecución de obra y entrega de equipamiento por parte del Instituto Oaxaqueño Constructor de Infraestructura Física Educativa.

Como resultado de la Convocatoria del Fondo Concursable de Inversión en Infraestructura para la Educación Media Superior 2015, fueron aprobadas 2 propuestas, correspondientes a los Planteles 111 "Santiago Textitlán" y 40 "San Mateo del Mar", contemplando una inversión de 4 millones 50 mil pesos, con aportación Federal del 50% y una contraparte Estatal en la misma proporción, a la fecha no se ha establecido plazo para la ejecución de obra y entrega de equipamiento por parte del Instituto Oaxaqueño Constructor de Infraestructura Física Educativa.

Se integró la propuesta para el Fondo de Aportaciones Múltiples 2015; con estos recursos se beneficiará a 8 planteles con infraestructura y equipamiento, considerando una inversión de 5 millones 674 mil 757 pesos; dicha propuesta se



encuentra en revisión por parte de IOCIFED por lo que no se ha establecido un plazo para su aplicación.

Del registro de 85 proyectos para el mejoramiento de la calidad educativa ante la convocatoria del Fondo para Fortalecer la Autonomía de Gestión 2015 emitida por la Subsecretaría de Educación Media Superior, se obtuvo la aprobación de 70 propuestas, considerando una inversión Federal por 3 millones 875 mil pesos, representando el 26% del presupuesto total autorizado para los Subsistemas de Educación Media Superior del Estado de Oaxaca.

Como resultado de la Gestión Interinstitucional se inauguraron las instalaciones del Plantel 255 "San Juan Coatzacoapam"; con una inversión de 1 millón 670 mil pesos, aportada por los Gobiernos Federal, Estatal y Municipal, se construyeron 2 aulas didácticas, dirección, módulo de servicios sanitarios y explanada cívica.

El 28 de marzo de 2015 se inauguró en el plantel 253 "San Mateo Sosola" el Aula Polivalente, misma que beneficiará a 71 estudiantes; con una inversión de 720 mil pesos aportados al 100% por la Fundación David Lynch de América Latina, se fortalece la práctica de la Meditación Trascendental y la Educación basada en la conciencia.

OBJETIVO ESTRATÉGICO:

IV. ADMINISTRACIÓN EFICIENTE Y TRANSPARENTE

Se realizaron las gestiones para la ampliación presupuestal para el pago de sueldos y prestaciones al personal del Instituto, con esto se cubre el incremento



INFORME DE CUENTA PÚBLICA 2015



salarial y nivelación salarial contenida en el Contrato Colectivo de Trabajo suscrito con el Sindicato Único de trabajadores del IEBO.

Con el curso "Integración del Servidor Público a su equipo de trabajo" se dio inicio al Programa Anual de Capacitación Institucional para personal de Oficinas de Centrales del IEBO, a cargo de la Dirección de Desarrollo Profesional de la Secretaría de Administración del Gobierno del Estado.

Con fecha 9 de febrero 2015, se solicitó a la Secretaría de Administración, la autorización para la contratación del seguro de vida institucional para 1,150 trabajadores de este Instituto misma que se autorizó con fecha 20 de Noviembre del 2015.

Se firmó Convenio con el INFONAVIT para la condonación al 100% de las multas y actualizaciones causadas por las diferencias en la determinación de las cuotas de los Ejercicios comprendidos del 2005 al 2014.

Como parte de las gestiones de mejora administrativa Institucional, el IEBO se adhiere al Convenio Celebrado entre el Gobierno Federal por conducto de la Secretaría de Hacienda y Crédito Público y el Gobierno del Estado de Oaxaca, por el cual se otorgan diversos beneficios en materia fiscal del Impuesto Sobre la Renta de Derechos y Aprovechamientos.

Concluidos los trabajos para la elaboración, revisión y validación del proyecto de Reglamento Interno del Instituto, procedió su publicación en el Periódico Oficial del Estado el 17 de Abril de 2015.



INFORME DE CUENTA PÚBLICA 2015



Atendiendo a la Ley de Archivos del Estado de Oaxaca, Artículo 22 fracción II y el Reglamento de los Archivos del Poder Ejecutivo del Estado de Oaxaca Artículo 15, el titular del Archivo Histórico del Estado, otorgó el Visto Bueno del Cuadro General de Clasificación Archivística con fecha 8 de Junio de 2015.

En cumplimiento a lo establecido en la Ley de Transparencia y Acceso a la Información Pública, con fecha 14 de mayo de 2015 se designó a los nuevos miembros del subcomité, a efecto de cumplir con las solicitudes de Información Pública que sean requeridas al Instituto.

En el marco de las reformas en la Ley de Transparencia y Acceso a la Información Pública, se asistió al Seminario "Alcances y retos de la Ley General de Transparencia y Acceso a la Información Pública", que llevó a cabo el Instituto Nacional de Transparencia, Acceso a la Información y Protección de Datos Personales (INAI), los días 28 y 29 de mayo del año en curso.

Con la finalidad de contar con herramientas que permitan coadyuvar a la realización de estudios de factibilidad para la apertura de planteles de educación media superior, además de integrar un sistema digital de geo-referenciación de los planteles del IEBO, personal del Instituto Nacional de Estadística y Geografía (INEGI) impartió al personal del Departamento de Información y Estadística del IEBO el curso denominado "Mapa Digital".


LIC. DAVID URBANO GRIS CASTRO
DIRECTOR DE ADMINISTRACIÓN Y FINANZAS




MTRA. YARA JIMÉNEZ VILORA
CARGADA DEL DESPACHO DE LA DIRECCIÓN GENERAL



UR. 426 - INSTITUTO DE ESTUDIOS DE HACIENDA PÚBLICA DEL ESTADO DE SONORA

Concepto	Nacionalidad Pública / Patrimonio		Def. Ejercicio	Ajustes por Cambios de Valor	Total
	Contribuida	Generada			
	Elem. Act.	Elem. Pas.			
Reintegraciones de Reservas de Apertura Anterior	0	0	0	0	0
CAMBIO EN POLÍTICAS CONTABLES	0	0	0	0	0
CAMBIO POR ERRORES CONTABLES	0	0	0	0	0
Participación Neto del Ajustado del Ejercicio	32,273	0	0	0	32,273
APORTACIONES	0	0	0	0	0
COMPROMISOS DE CAPITAL	32,273	0	0	0	32,273
ACTIVAS PASIVAS DEL PATRIMONIO	0	0	0	0	0
Variaciones de la Hacienda Pública / Participación Neto del Ejercicio	0	27,369	27,369	0	27,369
SEGUROS DEL EJERCICIO	0	0	0	0	0
PREVISIONES DE EJERCICIOS ANTERIORES	0	0	0	0	0
REVALUOS	0	0	0	0	0
RESERVAS	0	0	0	0	0
Hacienda Pública / Patrimonio Neto del Ejercicio 2015	32,273	27,369	27,369	0	59,642
Cuentas en la Hacienda Pública / Participación Neto del Ejercicio 2014	32,332	0	0	0	32,332
APORTACIONES	0	0	0	0	0
DONACIONES DE CAPITAL	32,332	0	0	0	32,332
ACTUALIZACIONES DEL PATRIMONIO	0	0	0	0	0
Variaciones de la Hacienda Pública / Participación Neto del Ejercicio	0	61,899	61,899	0	61,899
SEGUROS DEL EJERCICIO	0	0	0	0	0
PREVISIONES DE EJERCICIOS ANTERIORES	0	0	0	0	0
REVALUOS	0	0	0	0	0
RESERVAS	0	0	0	0	0
Saldo Neto en la Hacienda Pública / Patrimonio 2014	32,332	61,899	61,899	0	94,231



[Signature]
 DIRECTOR DE ADMINISTRACIÓN Y FINANZAS
 LIC. DAVID URBANO GRIJÓ CASTRO

[Signature]
 ENCARGADA DEL DESPACHO DE LA DIRECCIÓN GENERAL DEL IEBPO
 MTRA. YARA JIMÉNEZ VELAZA

INSTITUTO DE ESTUDIOS DE HACIENDA PÚBLICA DEL ESTADO DE SONORA
 DIRECCIÓN GENERAL



INFORME DE CUENTA PÚBLICA 2015



ENTE PÚBLICO: INSTITUTO DE ESTUDIOS DE BACHILLERATO DEL ESTADO DE OAXACA

FLUJO DE EFECTIVO	2015	2014
Transferencias, Asignaciones y Subsidios y Otras ayudas	363,427,498	312,404,188
Transferencias Internas y Asignaciones al Sector Público	345,718,089	315,932,320
Deudas por adq. de bienes y contrat. de ser. Por pagar a t.p.	212,032	85,547
Transferencias Internas y Asignaciones al Sector Público	8,828,281	9,771,099
Retenciones de impuestos por pagar a t.p.	192,000	1,117,424
Retenciones del sistema de seg. Social por pagar a c.p.	191,147	282,861
Otras retenciones y contribuciones por pagar a t.p.	2,398,011	827,391
Foros rotatorios por pagar a c.p.	-	-
Ministración de foros por pagar	192,000	483,000
Cuentas por pagar por prestarios otorgados	-	893,000
Otros eventos por pagar a corto plazo	7,217,031	1,887,000
Deudas por adq. de bienes y contrat. de ser. Por pagar a t.p.	-	-
Aplicación	358,488,841	349,472,828
Foros fijos de caja	-	-
Otros eventos por cobrar	-	1,249
Otros cobros diversos por cobrar a c.p.	10,725,041	8,218,264
Adquisición e inventarios por adquisición de bienes	-	-
Muebles de oficina y estantería	607,009	498,352
Muebles, accesorios de oficina y estantería	23,309	28,433
Equipo de cómputo y tecnologías de la información	1,876,129	1,308,891
Otros mobiliarios y equipos de la administración	33,809	-
Equipo y aparatos audiovisuales	807,494	1,088,689
Cámaras fotográficas y de video	27,400	-
Otro mobiliario y equipo educacional y recreativo	2,550	508,422
Equipo médico y de laboratorio	25,000	12,000
Instrumental médico y de laboratorio	-	18,000
Automóviles y camionetas	-	-
Sistemas de aire acondicionado	234,336	112,821
Equipo de comunicación y telecomunicación	-	-
Monitores y impresoras	-	8,174
Otros equipos	-	-
Equipos médicos y de diagnóstico	-	2,400
Software	-	1,607
Deudas	-	467,293
Transferencias, Asignaciones y Subsidios y Otras ayudas	341,832,468	314,113,826
Asignaciones al sector público	-	-
Transferencias al resto del Sector Público	-	-
Ayudas Sociales	50,000	220,183
Bonos	117,700	88,387
Destrucción de bienes por pérdidas, obsolescencia y retiros	-	-
Incremento/Disminución Neta en el Efectivo y Equivalentes al Efectivo	6,937,656	1,921,360
Efectivo y Equivalentes al Efectivo al inicio del Ejercicio	2,709,179	688,812
Efectivo y Equivalentes al Efectivo al Final del Ejercicio	9,646,835	2,708,172

DIRECTOR DE ADMINISTRACIÓN Y FINANZAS

LEG. DAVID URBANO ORTEGA CASTRO



JEFE DE LA OFICINA DEL DESPACHO DE LA SECRETARÍA GENERAL

LUIS VITTA YARRA JIMÉNEZ VILCHIN

INSTITUTO DE ESTUDIOS DE BACHILLERATO DEL ESTADO DE OAXACA
SECRETARÍA GENERAL



UR-404 - INSTITUTO DE ESTUDIOS DE BACHILLERATO DEL ESTADO DE GUAYMAS

DESCRIPCION	PERIODO		FLUJO	
	SALDO INICIAL	CARGOS		ABONOS
ACTIVO CIRCULANTE	20,433	433,231	412,798	12,269
EFECTIVO Y EQUIVALENTE	3,738	911,980	915,749	4,095
DERECHOS A RECIBIR EFECTIVO INMEDIATO	30,348	311,251	174,867	18,719
DERECHOS A RECIBIR EFECTIVO A LARGO PLAZO	--	--	--	--
INVENTARIOS	--	--	--	--
ALMACENES	--	--	--	--
ESTIMACIONES POR PERDIDA O DETERIORO DE ACTIVOS CIRCULANTES	--	--	--	--
OTROS ACTIVOS CIRCULANTES	--	--	--	--
ACTIVO NO CIRCULANTE	61,600	9,473	5,061	67,209
INVERSIONES FINANCIERAS A LARGO PLAZO	--	--	--	--
DERECHOS A RECIBIR EFECTIVO INMEDIATO A LARGO PLAZO	219	--	--	219
DERECHOS INMEDIATOS, INMATERIALES Y CONSTRUCCIONES EN PROGRESO	--	--	--	--
TIERRAS BARRILES	61,381	9,473	5,061	67,209
ACTIVOS INTANGIBLES	219	--	--	219
DERIVACIONES DE VALORES Y AMORTIZACION ACUMULADA DE MENSAJES RECORRIDOS	--	--	--	--
ACTIVOS DURABLES	--	--	--	--
ESTIMACIONES POR PERDIDA O DETERIORO DE ACTIVOS NO CIRCULANTES	--	--	--	--
OTROS ACTIVOS NO CIRCULANTES	--	--	--	--
TOTAL ACTIVO	82,033	442,704	417,869	80,478



[Signature]
 DIRECTOR DE ADMINISTRACION FINANCIERA
 DR. DAVID URBANO CRISTOFORO

[Signature]
 INTR. YAC. 2011-01-31-VL-001

El presente informe de cuentas de la Hacienda Pública Escudal del Estado de Guaymas a la fecha de emisión de 2011, en cumplimiento de la Ley de Responsabilidad del Estado y transparencia de la información pública, fue elaborado por el personal de la Dirección General de la Hacienda Pública del Estado de Guaymas.
 INTR. YAC. 2011-01-31-VL-001



2010-2011

Cuenta de la Hacienda Pública del 2010
 Gobierno del Estado de Coahuila
 Datos Analíticos de la Deuda y Otros Pasivos
 del 1° de enero al 31 de diciembre de 2010
 (Pesos)



Objetivo de valor
 en millones de pesos

UB-419 - INSTITUTO DE ESTADÍSTICAS FINANCIERAS DEL ESTADO DE COAHUILA

DEUDA PÚBLICA	MONEDA DE CONTRATACIÓN	INSTITUCIÓN O PAÍS ADEUDOR	SALDO INICIAL DEL PERÍODO	SALDO FINAL DEL PERÍODO
DEUDA PÚBLICA				
Deuda Interna				
Corto Plazo				
Instituciones de Crédito				
Títulos y Valores				
Arrendamientos Financieros				
Deuda Externa				
Organismos Financieros Internacionales				
Deuda Bilateral				
Títulos y Valores				
Arrendamientos Financieros				
Largo Plazo				
Subtotal a Corto Plazo				
Deuda Interna				
Instituciones de Crédito				
Títulos y Valores				
Arrendamientos Financieros				
Deuda Externa				
Organismos Financieros Internacionales				
Deuda Bilateral				
Títulos y Valores				
Arrendamientos Financieros				
Largo Plazo				
Subtotal a Largo Plazo				
OTROS PASIVOS				
OTROS				
SUBTOTAL OTROS PASIVOS				
TOTAL DEUDA Y OTROS PASIVOS				

Registra / /



INFORME DE CUENTA PÚBLICA 2015



INSTITUTO DE ESTUDIOS DE BACHILLERATO DEL ESTADO DE OAXACA

Informes sobre Pasivos Contingentes

NO APLICA

Nota: En caso de no existir pasivo anotar la leyenda "NO APLICA".



INFORME DE CUENTA PÚBLICA 2015



Ente Público: INSTITUTO DE ESTUDIOS DE BACHILLERATO DEL ESTADO DE OAXACA

NOTAS AL ESTADO DE ACTIVIDADES AL 31 DE DICIEMBRE DE 2015

CONCEPTO	EJERCICIO FISCAL 2015	EJERCICIO FISCAL 2014	
INGRESOS DE GESTION			
PARTICIPACION, APORTACIONES, TRANSFERENCIAS, ASIGNACIONES, SUBSIDIOS Y OTRAS AYUDAS	345,709,069	318,992,330	MINISTRACION DE RECURSOS POR SERVICIOS PERSONALES, SERVICIOS GENERALES, AYUDAS DIVERSAS
TOTAL DE INGRESOS Y OTROS BENEFICIOS	345,709,069	318,992,330	
GASTOS Y OTRAS PERDIDAS			
TRANSFERENCIAS, ASIGNACIONES, SUBSIDIOS Y OTRAS AYUDAS	341,532,468	314,113,626	MINISTRACION DE RECURSOS POR SERVICIOS PERSONALES, SERVICIOS GENERALES, AYUDAS DIVERSAS
AYUDAS SOCIALES	168,729	309,571	
OTROS GASTOS Y PERDIDAS EXTRAORDINARIAS			
ESTIMACIONES, DEPRECIACIONES, DETERIOROS, OBSOLESCENCIAS Y AMORTIZACIONES	201,760	105,598	BAJA POR SINIESTRO TOTAL
TOTAL DE GASTOS Y OTRAS PERDIDAS	341,902,947	314,528,795	
AHORRO NETO DEL EJERCICIO	3,806,122	4,463,535	

OAXACA DE JUAREZ, OAX. A 8 DE FEBRERO DEL 2016

LIC. DAVID URBANO GRIS CASTRO
DIRECTOR DE ADMINISTRACIÓN Y
FINANZAS



RAFAELA YARA JIMENEZ VILORIA
ENCARGADA DEL DESPACHO DE
LA DIR. GENERAL DEL IEBO

INSTITUTO DE ESTUDIOS
DE BACHILLERATO DEL
ESTADO DE OAXACA
DIRECCION GENERAL



INFORME DE CUENTA PÚBLICA 2015



Ente Público **INSTITUTO DE ESTUDIOS DE BACHILLERATO DEL ESTADO**

NOTAS A LOS ESTADOS FINANCIEROS AL 31 DE DICIEMBRE DE 2015

ACTIVO	IMPORTE	CONCEPTO
EFFECTIVO Y EQUIVALENTES	9,699,877	RECURSO A REGULARIZAR EN EL 2016 (ESTIMULO SAT, RECURSO MUNICIPAL 2013, NUEVOS PLANTELES 2014, GASTOS DE OPERACIÓN 2014 Y GASTOS DE OPERACIÓN 2015)
DERECHOS A RECIBIR EFECTIVO Y EQUIVALENTES Y BIENES O SERVICIOS A RECIBIR	30,721,523	SE INTEGRA DE SALDO EN GASTOS A COMPROBAR A RECUPERAR EN EL EJERCICIO 2016; RETENCIONES EN NOMINAS CUOTAS ISSS DIC/2015; IMSS, RCV, INFONAVIT 6TO BIM/2015; RECURSO MUNICIPIOS 2013 Y MUNICIPIOS 2014 A REGULARIZAR; CLC'S JUNIO A DICIEMBRE 2014 Y ENERO A DICIEMBRE 2015 PENDIENTE DE MINISTRAR POR LA SECRETARIA DE FINANZAS; PRESTAMOS DIRECTOS A PERSONAL IEBO.
	399,456	SALDO QUE SE ENCUENTRA EN PROCESO JURIDICO ANTE LA CONTRALORIA, SEGUN OFICIO DE FECHA 5/NOV/2010. NUM. SC/OP/JURASPI/CA/3322/2010 DE LA SRIA DE LA CONTRALORIA DONDE SE NOTIFICA EL ACUERDO DE EJECUTORIA. (SE ANEXA NOTIFICACION); EL DEPTO JURIDICO DEL IEBO EN COORDINACION CON EL DEPTO JURIDICO DE LA CONTRALORIA DETERMINARAN LA RESOLUCION PARA LA CANCELACION DE ESTE SALDO
BIENES MUEBLES, INMUEBLES Y ESTANTERIA		
MUEBLES DE OFICINA Y ESTANTERIA	15,095,809	SE ENCUENTRAN EN BUEN ESTADO



INFORME DE CUENTA PÚBLICA 2015



MUEBLES, EXCEPTO DE OFICINA Y ESTANTERÍA	41,974	SE ENCUENTRAN EN BUEN ESTADO
EQUIPO DE COMPUTO Y TECNOLOGIAS DE LA INFORMACION	39,309,444	SE ENCUENTRAN EN BUEN ESTADO
OTROS MOBILIARIOS Y EQUIPOS DE ADMINISTRACION	134,923	SE ENCUENTRAN EN BUEN ESTADO
EQUIPOS Y APARATOS AUDIOVISUALES	6,065,827	SE ENCUENTRAN EN BUEN ESTADO
CAMARAS FOTOGRAFICAS Y DE VIDEO	27,400	SE ENCUENTRAN EN BUEN ESTADO
OTRO MOBILIARIO Y EQUIPO EDUCACIONAL RECREATIVO	57,362	SE ENCUENTRAN EN BUEN ESTADO
EQUIPO MEDICO Y DE LABORATORIO	77,300	SE ENCUENTRAN EN BUEN ESTADO
INSTRUMENTAL MEDICO Y DE LABORATORIO	20,500	SE ENCUENTRAN EN BUEN ESTADO
AUTOMOVILES Y CAMIONES	4,257,587	SE ENCUENTRAN EN BUEN ESTADO
SISTEMAS DE AIRE ACONDICIONADO, CALEFACCION Y DE REFRIGERACION INDUSTRIAL Y COMERCIAL	348,267	SE ENCUENTRAN EN BUEN ESTADO
EQUIPO DE COMUNICACIÓN Y TELECOMUNICACION	380,620	SE ENCUENTRAN EN BUEN ESTADO
HERRAMIENTAS Y MAQUINAS	25,267	SE ENCUENTRAN EN BUEN ESTADO
OTROS EQUIPOS	106,760	SE ENCUENTRAN EN BUEN ESTADO
SOFTWARE	1,607	ADQUISICION DE UN ANTIVIRUS



INFORME DE CUENTA PÚBLICA 2015



DERECHOS	868,840	GASTOS DE TRAMITE Y PROCEDIMIENTO DE SESION DE DERECHOS DE DIARIOS DE APRENDIZAJE 2012-2016
SUMA ACTIVOS	107,638,943	
PASIVOS		
CUENTAS Y DOCUMENTOS POR PAGAR VENCIMIENTO A 90 DIAS	40,666,077	POR PAGAR A PROVEEDORES EN CUANTO SE RECIBA EL RECURSO 2014 Y 2015 DE LA SECRETARIA DE FINANZAS, ISSS, IMSS, RCV E INFONAVIT MES DE DICIEMBRE Y SEXTO BIMESTRE 2015, RECURSO QUE SE RECIBE DE LA SECRETARIA DE FINANZAS Y SE PAGA EN EL EJERCICIO 2016
CUENTAS Y DOCUMENTOS POR PAGAR VENCIMIENTO MENOR A 365 DIAS	324,375	FONDO PARA PRESTAMOS DIRECTOS AL PERSONAL DE BASE SINDICALIZADO, QUE SE RECUPERA DE ENERO A OCTUBRE 2015
SUMA PASIVOS	40,422,452	

OAXACA DE JUAREZ, OAX., A 8 DE FEBRERO DEL 2016





LIC. DAVID URBANO GRIS CASTRO LIC. YARA JIMENEZ VILORIA
 DIRECTOR DE ADMINISTRACIÓN Y FINANZAS ENCARGADA DEL DESPACHO DE LA
 DIRECCIÓN GENERAL DEL IEBO

INSTITUTO DE EFICIENCIA
 DEL GOBIERNO DEL ESTADO DE OAXACA
 DIRECCIÓN GENERAL



INFORME DE CUENTA PÚBLICA 2015



Ente Público: INSTITUTO DE ESTUDIOS DE BACHILLERATO DEL ESTADO DE COAHUILA

NOTAS A LOS ESTADOS FINANCIEROS AL 31 DE DICIEMBRE DE 2014

ACTIVO	IMPORTE	CONCEPTO
EFFECTIVO Y EQUIVALENTES	2,708,178	RECURSO A REGULARIZAR EN EL 2015 (FINQUITO DICTAMEN IMSS, ESTIMULO SAT, RECURSO MUNICIPAL 2013, NUEVOS PLANTELES 2014, GASTOS DE OPERACIÓN 2013)
DERECHOS A RECIBIR EFECTIVO Y EQUIVALENTES Y BIENES O SERVICIOS A RECIBIR	19,943,851	SE INTEGRA DE SALDO EN GASTOS A COMPROBAR A RECUPERAR EN EL EJERCICIO 2015; RETENCIONES EN NOMINAS CUOTAS ISSS DIC/2014; IMSS, RCV, INFONAVIT 6TO BIM/2014; RECURSO MUNICIPIOS 2013 Y MUNICIPIOS 2014 A REGULARIZAR; CLC'S JUNIO A DICIEMBRE 2014 PENDIENTE DE MINISTRAR POR LA SECRETARIA DE FINANZAS; PRESTAMOS DIRECTOS A PERSONAL IEBO.
	399,456	SALDO QUE SE ENCUENTRA EN PROCESO JURIDICO ANTE LA CONTRALORIA, SEGUN OFICIO DE FECHA 5/NOV/2010, NUM. SC/DP/JURASP/CA/3322/2010 DE LA SRIA DE LA CONTRALORIA DONDE SE NOTIFICA EL ACUERDO DE EJECUTORIA (SE ANEXA NOTIFICACION); EL DEPTO JURIDICO DEL IEBO EN COORDINACION CON EL DEPTO JURIDICO DE LA CONTRALORIA DETERMINARAN LA



INFORME DE CUENTA PÚBLICA 2015



		RESOLUCION PARA LA CANCELACION DE ESTE SALDO.
BIENES MUEBLES, INMUEBLES Y ESTANTERIA		
MUEBLES DE OFICINA Y ESTANTERIA	9,280,010	SE ENCUENTRAN EN BUEN ESTADO
MUEBLES, EXCEPTO DE OFICINA Y ESTANTERIA	163,401	SE ENCUENTRAN EN BUEN ESTADO
EQUIPO DE COMPUTO Y TECNOLOGIAS DE LA INFORMACION	41,682,374	SE ENCUENTRAN EN BUEN ESTADO
OTROS MOBILIARIOS Y EQUIPOS DE ADMINISTRACION	81,034	SE ENCUENTRAN EN BUEN ESTADO
EQUIPOS Y APARATOS AUDIOVISUALES	5,098,133	SE ENCUENTRAN EN BUEN ESTADO
OTRO MOBILIARIO Y EQUIPO EDUCACIONAL RECREATIVO	847,202	SE ENCUENTRAN EN BUEN ESTADO
EQUIPO MEDICO Y DE LABORATORIO	52,300	SE ENCUENTRAN EN BUEN ESTADO
INSTRUMENTAL MEDICO Y DE LABORATORIO	20,500	SE ENCUENTRAN EN BUEN ESTADO
AUTOMOVILES Y CAMIONES	4,469,337	SE ENCUENTRAN EN BUEN ESTADO
SISTEMAS DE AIRE ACONDICIONADO, CALEFACCION Y DE REFRIGERACION INDUSTRIAL Y COMERCIAL	113,931	SE ENCUENTRAN EN BUEN ESTADO
EQUIPO DE COMUNICACIÓN Y TELECOMUNICACION	20,000	SE ENCUENTRAN EN BUEN ESTADO
HERRAMIENTAS Y MAQUINAS	25,267	SE ENCUENTRAN EN BUEN ESTADO
OTROS EQUIPOS	291,004	SE ENCUENTRAN EN BUEN ESTADO



INFORME DE CUENTA PÚBLICA 2015



ESPECIES MENORES Y DE ZOOLOGICO	2,400	SE ENCUENTRAN EN BUEN ESTADO
SOFTWARE	1,807	ADQUISICION DE UN ANTIVIRUS
DERECHOS	868,840	GASTOS DE TRAMITE Y PROCEDIMIENTO DE SESION DE DERECHOS DE DIARIOS DE APRENDIZAJE 2012-2016
SUMA ACTIVOS	86,058,915	

PASIVOS		
CUENTAS Y DOCUMENTOS POR PAGAR VENCIMIENTO A 90 DIAS	22,173,281	POR PAGAR A PROVEEDORES EN CUANTO SE RECIBA EL RECURSO 2014 DE LA SECRETARIA DE FINANZAS, ISSS, IMSS, RCV E INFONAVIT MES DE DICIEMBRE Y SEXTO BIMESTRE 2014, RECURSO QUE SE RECIBE DE LA SECRETARIA DE FINANZAS Y SE PAGA EN EL MES DE ENERO 2015
CUENTAS Y DOCUMENTOS POR PAGAR VENCIMIENTO MENOR A 365 DIAS	480,000	FONDO PARA PRESTAMOS DIRECTOS AL PERSONAL DE BASE SINDICALIZADO, QUE SE RECUPERA DE ENERO A OCTUBRE 2015
SUMA PASIVOS	22,653,281	

OAXACA DE JUAREZ, OAX. A 8 DE ABRIL DE 2015

LIC. DAVID URBANO GRIJAS CASTRO



MTRA. YARA JIMENEZ VILORIA

DIRECTOR DE ADMINISTRACIÓN Y FINANZAS

INSTITUTO DE ESTUDIOS
DE SACHILELÉNGUAS
ESTADO DE OAXACA
DIRECCIÓN GENERAL

ENCARGADA DEL DESPACHO
DE LA DIRECCIÓN GENERAL
DEL IEBO



NOTAS DE GESTIÓN ADMINISTRATIVA

1. INTRODUCCIÓN

Los Estados Financieros del Instituto de Estudios de Bachillerato del Estado de Oaxaca, proveen de información acerca de la Situación Financiera y los resultados de gestión sobre el Ejercicio Fiscal en base a la normatividad emitida por el Consejo Nacional de Armonización Contable (CONAC) y las disposiciones legales aplicables al Estado de Oaxaca.

El objetivo del presente documento es la revelación del contexto y de los aspectos económicos-financieros más relevantes que influyeron en las decisiones del período, y que deberán ser considerados en la elaboración de los Estados Financieros para la mayor comprensión de los mismos y sus particulares. En los resultados que se integran en el período de éstos; se puede observar en su conjunto la gestión económica, de carácter presupuestaria y de tipo fiscal, de igual forma lo correspondiente a la situación de Hacienda pública/ Patrimonio, de acuerdo con los postulados Básicos de Contabilidad Gubernamental.

2. PANORAMA ECONÓMICA

A través del presente documento se informa sobre las principales condiciones económico-financieras bajo las cuales el Instituto de Estudios de Bachillerato del Estado de Oaxaca, estuvo operando, mismas que influyeron en la toma de decisiones en el período sobre la administración de los recursos financieros, considerándolas para la elaboración de los Estados Financieros Contables y Presupuestarios.

3. AUTORIZACIÓN E HISTORIA

- a) Fecha de creación del Ente:

Oaxaca de Juárez, Oax; julio 21 del año 2007.

- 1) Objetivo General

Proporcionar en forma clara, ordenada y sistemática, la información acerca de la organización y espacios de control, responsabilidad y comunicación entre los servidores públicos, permitiendo una correcta funcionalidad administrativa, un mejor aprovechamiento de los recursos y en general mejores resultados.

Antecedentes Históricos:



INFORME DE CUENTA PÚBLICA 2015



Este modelo educativo tiene su origen en 1994, cuando en el Colegio de Bachilleres del Estado de Oaxaca se crea el Departamento de Telebachillerato como primer órgano encargado de ofrecer mediante la educación satelital a distancia los servicios educativos en el nivel medio superior a la población de las comunidades con mayor índice de marginación de la entidad, llegando en el año 2000 a operar 56 planteles.

Ante la creciente demanda que este Subsistema educativo tuvo en los seis primeros años de operación, se orientó hacia la enseñanza semi-escolarizada con el fin de mejorar los índices de aprovechamiento escolar, situación que requería una adecuación orgánica y funcional del órgano departamental responsable de su operación.

Es así como el 31 de marzo de 2001 mediante Decreto No. 282 emitido por la Quincuagésima Séptima Legislatura Constitucional del Estado Libre y Soberano de Oaxaca se aprueba la Ley que crea a nivel Dirección General el Telebachillerato del Estado de Oaxaca como un Organismo Público descentralizado con personalidad Jurídica y Patrimonio Propio, responsable de ofrecer en las comunidades indígenas marginadas del Estado educación del tipo medio superior bajo la enseñanza presencial. En el 2006 este sistema operó de manera escolarizada 232 planteles, diseminados en 181 municipios, con una matrícula escolar que ascendía a 16 mil 500 estudiantes; una planta docente de 570 asesores, 232 directores de plantel y 98 trabajadores administrativos.

Dadas las exigencias de los jóvenes, padres de familia, autoridades municipales y sociedad en su conjunto, esta institución rebaso las expectativas para las que fue creada por lo que se vio en la necesidad de actualizar su marco jurídico administrativo con el fin de integrarse a un nuevo modelo educativo basado en el desarrollo sustentable y competitivo, mejorando el perfil del egresado, mediante reformas sustantivas a los planes y programas de estudio.

Bajo esta consideración fue indispensable para el Estado crear un Organismo acorde a estas demandas, por lo que el 21 de noviembre del año 2009 mediante Decreto No. 477 emitido por la Quincuagésima Novena Legislatura del Constitucional del Estado Libre y Soberano de Oaxaca se aprueba la Ley que crea el Instituto de Estudios de Bachillerato del Estado de Oaxaca, como un Organismo de la Administración Pública Paraestatal orientado a ofrecer servicios educativos de calidad aprovechando la tecnología de la comunicación a distancia para llegar a todos los rincones del Estado. Actualmente operan 262 planteles, con una matrícula escolar cercana a los 26 mil estudiantes, una planta docente de 710 asesores, 262 directores de planteles y 157 trabajadores administrativos.

b) Principales cambios en su estructura



No aplica.

4. ORGANIZACIÓN Y OBJETO SOCIAL

a) Objeto social:

- Ofrecer, impartir y promover la educación de nivel bachillerato en la entidad, bajo la modalidad escolarizada, utilizando recursos didácticos y materiales tecnológicos relacionados con la educación a distancia en todo el Estado;
- Aplicar los planes y programas de estudio que deriven de la Federación, del Estado o de ambos, procurando su mejoramiento permanente con la finalidad de ofrecer educación de calidad;
- Promover y desarrollar en el educando actitudes y habilidades reflexivas, críticas y creadoras mediante el uso y la aplicación de métodos y técnicas de la información básica de la ciencia y la cultura;
- Preparar al educando para que logre adquirir los conocimientos, competencias y destrezas, así como las actitudes y valores necesarios para su pleno desarrollo y para el mejoramiento de su región o país;
- Contar con un sistema de evaluación educativa para el educando, como también para el personal que contribuya con el aprendizaje del alumno;
- Difundir y promover entre los educandos las actividades culturales en todas sus expresiones mediante la práctica y la conservación;
- Capacitar al educando en la integración y desarrollo de proyectos productivos;
- Establecer convenios de colaboración con los sectores público, privado y social para generar en el educando una nueva cultura del trabajo, como medio para la realización humana y el servicio a la comunidad;
- Celebrar convenios con la Federación, Estado, Municipio y las instituciones educativas de nivel medio superior que presten servicios de educación a distancia, con el fin de incorporarlos a la infraestructura del IEBO;
- Orientar a los alumnos hacia una participación creativa en la economía y el desarrollo sustentable de su comunidad o región;
- Acreditar y certificar estudios de nivel bachillerato;
- Las demás necesarias para el funcionamiento del IEBO.

b) Principal actividad:

Servicios Ranumerados de Educación Media Superior.

c) Ejercicio fiscal

De acuerdo a la normatividad emitida por la CONAC y las disposiciones legales aplicables al Estado de Oaxaca, el periodo de la contabilidad gubernamental es de un año calendario, que comprende a partir del 1 de enero hasta el 31 de diciembre 2015.



INFORME DE CUENTA PÚBLICA 2015



d) Régimen Jurídico

Nivel Federal:

NIVEL FEDERAL:

Constitución Política de los Estados Unidos Mexicanos.
Promulgada el 5 de febrero de 1917.
Última Reforma el 27 de mayo de 2015.

Leyes

Ley Federal del Trabajo.
Publicada en el DOF el 01 de abril de 1970.
Última Reforma el 30 de noviembre de 2012.

Ley del Instituto del Fondo Nacional de la Vivienda para los Trabajadores.
Publicada en el DOF el 24 de abril de 1972.
Última Reforma el 19 de marzo de 2014.

Ley Orgánica de la Administración Pública Federal.
Publicada en el DOF el 29 de diciembre del 1975.
Última reforma el 26 de diciembre de 2013.

Ley de Planeación.
Publicada en el DOF el 05 de enero de 1983.
Última reforma publicada el 06 de mayo de 2015.

Ley General de Educación.
Publicada en el DOF el 13 de julio del 1993.
Última reforma el 19 de diciembre de 2014.

Ley del Seguro Social.
Publicada en el DOF el 21 de diciembre de 1995.
Última Reforma el 02 de abril de 2014.

Ley Federal de Transparencia y Acceso a la Información Pública Gubernamental.
Publicada en el DOF el 11 de junio del 2002.
Última reforma el 14 de julio de 2014.

Ley General del Servicio Profesional Docente.
Publicada en el DOF el 11 de septiembre de 2013.

Ley del Impuesto sobre la Renta.
Publicada en el DOF el 11 de diciembre de 2013.



INFORME DE CUENTA PÚBLICA 2015



Ley del Instituto Nacional para la Evaluación de la Educación.
Publicada en el DOF el 11 de septiembre de 2013.

Ley General de Transparencia y Acceso a la Información Pública.
Publicada en el DOF el 04 mayo del 2015.

CÓDIGOS

Código Fiscal de la Federación
Promulgada el DOF el 31 de diciembre de 1981.
Última reforma el 14 de marzo de 2014.

Reglamento

Reglamento de la Ley del Impuesto sobre la Renta.
Publicado en el DOF el 17 de octubre de 2003.
Última reforma el 04 de diciembre de 2006.

Presupuesto de Egresos de la Federación para el Ejercicio Fiscal en vigor.
Publicado en el DOF el 03 de diciembre de 2014.

Programa Sectorial de Educación 2013-2018.
Publicado en el DOF el 13 de diciembre de 2013.

Acuerdos de la SEP:

Acuerdo número 17 que establece las normas a que deberán sujetarse los procedimientos de evaluación del aprendizaje en los distintos tipos y modalidades de la educación, bajo el control de la Secretaría de Educación Pública. Publicado en el DOF el 28 de Agosto de 1978.

Acuerdo número 71, por el que se determinan objetivos y contenidos del ciclo de bachillerato. Publicado en el DOF el 28 de mayo de 1982.

Acuerdo número 77, por el que se adiciona el diverso número 71 que determina objetivos, y contenidos del ciclo de bachillerato. Publicado en el DOF el 21 de septiembre de 1982.

Acuerdo número 286, por el que se establecen los lineamientos que determinan las normas y criterios generales, a que se ajustaran las revalidación de estudios realizados en el extranjero y la equivalencia de estudios, así como los procedimientos por medio de los cuales se acreditarán conocimientos correspondientes a niveles educativos o grados escolares adquiridos en forma autodidacta, a través de la experiencia laboral o con base en el régimen de certificación referido a la formación para el trabajo. Publicado en el DOF el 30 de Octubre del 2000.



INFORME DE CUENTA PÚBLICA 2015



Acuerdo número 328, por el que se modifica el diverso 285 por el que se establecen los lineamientos que determinan las normas y criterios generales, a que se ajustarán la revalidación de estudios realizados en el extranjero y la equivalencia de estudios, así como los procedimientos por medio de los cuales se acreditarán conocimientos correspondientes a niveles educativos o grados escolares adquiridos en forma autodidacta, a través de la experiencia laboral o con base en el régimen de certificación referido a la formación para el trabajo. Publicado en el DOF 30 de junio de 2003.

Acuerdo número 378 por el que se modifica el diverso 286 por el que se establecen los lineamientos por el que se establecen los lineamientos que determinan las normas y criterios generales, a que se ajustarán la revalidación de estudios realizados en el extranjero y la equivalencia de estudios, así como los procedimientos por medio de los cuales se acreditarán conocimientos correspondientes a niveles educativos o grados escolares adquiridos en forma autodidacta, a través de la experiencia laboral o con base en el régimen de certificación referido a la formación para el trabajo. Publicado en el DOF el 24 de febrero de 2006.

Acuerdo número 442 por el que se establece el Sistema Nacional de Bachillerato en un marco de diversidad. Publicado en el DOF el 26 de septiembre del 2008.

Acuerdo número 444 por el que establecen las competencias que constituyen el marco curricular común del Sistema Nacional de Bachillerato. Publicado en el DOF el 21 de octubre de 2008.

Acuerdo número 445 por el que se conceptualizan y definen para la educación media superior por la opciones educativas en al diferentes modalidades. Publicado en el DOF el 21 octubre de 2008.

Acuerdo número 447 por el que se establecen las competencias docentes para quienes impartan Educación Media Superior en la modalidad escolarizada. Publicado en el DOF el 29 de octubre de 2008.

Acuerdo 449 por el que se establecen las competencias que definen el perfil del director en los planteles que imparten educación del tipo medio superior. Publicado en el DOF el 02 de diciembre de 2008.

Acuerdo número 479 por el que se emiten las reglas de operación del programa de becas de educación media superior. Publicado en el DOF el 31 de diciembre de 2008.

Acuerdo 480 por el que se establecen los lineamientos para el ingreso de instituciones educativas al Sistema Nacional de Bachillerato. (DOF 19 de enero de 2009).

Acuerdo número 484 por el que se establecen las bases para la creación y funcionamiento del Comité Directivo del Sistema Nacional de Bachillerato. Publicado en el DOF el 19 de marzo de 2009.



INFORME DE CUENTA PÚBLICA 2015



Acuerdo número 486, por el que se establecen las competencias disciplinares extendidas del Bachillerato General. Publicado en el DOF el 30 de abril de 2009.

Acuerdo número 488 por el que se modifican los diversos números 442, 444, 447, por lo que se establecen: El Sistema Nacional de Bachillerato en un marco de diversidad; las competencias que constituyen el marco curricular común del Sistema Nacional de Bachillerato, así como las competencias docentes para quienes impartan educación media superior en la modalidad escolarizada, respectivamente. Publicado en el DOF el 23 de junio de 2009.

Acuerdo 522, por el que se emiten las reglas de operación del Programa Fondo Concursable de la Inversión en Infraestructura para la Educación Media Superior. (DOF 29 de diciembre de 2009)

Acuerdo número 555, por el que se emiten las reglas de operación del Programa Escuelas de Calidad. Publicado en el DOF el 24 de diciembre de 2010.

Acuerdo 575, por el que emiten las reglas de operación del Programa Nacional de Becas y Financiamiento (PRONABES). Publicado en el DOF el 31 de diciembre de 2010.

NIVEL ESTATAL

Constitución Política del Estado Libre y Soberano de Oaxaca.
Promulgada por bando solemne el 04 de abril de 1922.
Última Reforma el 12 de abril de 2014.

Leyes

Ley de Bienes Pertenecientes al Estado de Oaxaca.
Publicada en el POGEO el 15 de diciembre de 1951
Última reforma el 07 de abril del 2011.

Ley de Planeación del Estado de Oaxaca.
Publicada en el POGEO el 17 de agosto de 1985.
Última Reforma el 25 de septiembre de 2004.

Ley Estatal de Educación.
Publicada en el POGEO el 09 de noviembre de 1995.
Última Reforma el 07 de noviembre de 2009.

Ley de Responsabilidades de los Servidores Públicos del Estado y Municipios de Oaxaca.
Publicada en el POGEO el 10 de junio de 1998.
Última Reforma POGEO el 08 de septiembre de 2012.

Ley de Entidades Paraestatales del Estado de Oaxaca.
Publicada en el POGEO el 28 de febrero de 1998.
Última Reforma el 22 de abril de 2015.



INFORME DE CUENTA PÚBLICA 2015



Ley de Derechos de los Pueblos y Comunidades Indígenas del Estado de Oaxaca
Publicada en el POGEO el 19 de julio de 1998.
Última reforma el 15 de septiembre de 2001.

Ley de Justicia Administrativa para el Estado de Oaxaca.
Publicada en el POGEO el 31 de diciembre de 2005.
Última Reforma el 02 de enero de 2015.

Ley de protección de los derechos de los niños, niñas y adolescentes para el Estado de Oaxaca.
Publicada en el POGEO el 23 de septiembre de 2006.
Última reforma el 20 de octubre de 2007.

Ley del Instituto de Estudios de Bachillerato del Estado de Oaxaca.
Publicada en el POGEO el 21 de julio de 2007.
Sin reformas.

Ley para Adquisiciones, Arrendamientos y Servicios del Estado de Oaxaca.
Publicada en el POGEO el 19 de abril de 2008.
Última Reforma el 31 de diciembre de 2013.

Ley de Transparencia y Acceso a la Información Pública para el Estado de Oaxaca.
Publicada en el POGEO el 15 de marzo de 2008.
Última Reforma el 06 de septiembre de 2013.

Ley de Archivos del Estado de Oaxaca.
Publicada en el POGEO el 19 de julio de 2008.
Última Reforma el 07 de marzo de 2012.

Ley de Protección de Datos Personales del Estado de Oaxaca.
Publicada en el POGEO el 23 de agosto de 2008.

Ley Orgánica del Poder Ejecutivo del Estado de Oaxaca.
Publicada en el POGEO el 01 de diciembre de 2010.
Última Reforma el 22 de abril de 2015.

Ley Estatal de Derechos.
Publicada en el POGEO el 24 de diciembre de 2011.
Última Reforma el 27 de diciembre de 2014.

Ley Estatal de Presupuesto y Responsabilidad Hacendaria.
Publicada en el POGEO el 24 de diciembre de 2011.
Última Reforma el 27 de diciembre de 2014.

Ley Estatal de Hacienda.
Publicada en el POGEO el 15 de diciembre de 2012.



INFORME DE CUENTA PÚBLICA 2015



Última Reforma el 27 de diciembre de 2014.

Ley de la Defensoría de los Derechos Humanos del Pueblo de Oaxaca,
Publicada en el POGEO el 14 de febrero de 2012.
Última reforma el 06 de junio de 2012.

Ley Reglamentaria del Apartado B del Artículo 106 de la Constitución Política del Estado Libre y Soberano de Oaxaca.
Publicada en el POGEO el 06 de septiembre de 2013.

Ley de Ingresos del Estado de Oaxaca para el Ejercicio Fiscal 2015.
Publicada el 27 de diciembre de 2014.
Sin Reformas.

Ley de Protección Civil y Gestión Integral de Riesgos de Desastres para el Estado de Oaxaca.
Publicada en el POGEO el 02 de enero de 2015.
Última reforma el 22 de abril de 2015.
Códigos

Código Civil para el Estado de Oaxaca.
Publicado en el POGEO el 25 de noviembre de 1944.
Última reforma el 20 de enero de 2013.

Código de Procedimientos Civiles para el Estado de Oaxaca.
Publicado en el POGEO el 30 de noviembre de 1944.
Última reforma el 02 de enero de 2015.

Código Fiscal para el Estado de Oaxaca.
Publicada en el POGEO el 22 de diciembre de 2012.
Última Reforma el 12 de abril de 2014.

Decretos

Decreto del Código de Ética de la Función Pública.
Publicado en el POGEO el 16 de marzo de 2011.
Última Reforma el 20 de diciembre de 2013.

Decreto de Sectorización de la Entidades de la Administración Pública Paraestatal del Estado de Oaxaca.
Publicado en el POGEO el 29 de noviembre de 2014.

Reglamentos

Reglamento para Regular el uso de los Bienes Muebles de la Administración Pública Estatal.
Publicado en el POGEO EL 18 de noviembre de 1989.



INFORME DE CUENTA PÚBLICA 2015



Reglamento para el uso de Bienes Inmuebles a cargo del Poder Ejecutivo del Estado de Oaxaca.

Publicado en el POGEO el 15 de diciembre de 2007.

Reglamento de los Archivos del Poder Ejecutivo del Estado de Oaxaca.

Publicado en el POGEO el 22 de abril de 2009.

Reglamento Interno del Instituto de Estudios de Bachillerato del Estado de Oaxaca.

Publicado en el POGEO el 21 de noviembre de 2009.

Última Reforma el 17 de abril de 2015, POGEO-Extra.

Reglamento Escolar del Instituto de Estudios de Bachillerato del Estado de Oaxaca.

Autorizado por la Junta Directiva en sesión realizada el día 27 de julio de 2011.

Reglamento de Promoción de Asesores de los Planteles del Instituto de Estudios de Bachillerato del Estado de Oaxaca.

Autorizado por la Secretaría de Administración y entro en vigor a partir del 06 de julio del año 2012.

Última Reforma Autorizado por la Secretaría de Administración y entro en vigor a partir del 01 de mayo del año 2015.

Reglamento de Promoción de Directores de los Planteles del Instituto de Estudios de Bachillerato del Estado de Oaxaca.

Autorizado por la Secretaría de Administración y entro en vigor a partir del 06 de julio del año 2012.

Última reforma Autorizado por la Secretaría de Administración y entro en vigor a partir del 01 de mayo del año 2015.

Reglamento de Trabajo del Personal del Instituto de Estudios de Bachillerato del Estado de Oaxaca.

Autorizado por la Junta Directiva en sesión realizada el 05 de julio de 2012.

Sin reformas.

Reglamento Interno de la Secretaría de Administración.

Publicado en el POGEO el 13 de diciembre de 2014.

Normatividad

Normatividad en materia de Recursos Humanos para las Dependencias y Entidades de la Administración Pública de Oaxaca.

Publicada en el POGEO el 08 de agosto de 2008.

Fe de erratas Publicada en el POGEO el 23 de mayo de 2010.

Normatividad para el Ejercicio del Presupuesto de Egresos del Estado de Oaxaca, para el ejercicio fiscal 2015.

Publicada en el POGEO el 01 de enero de 2015.



INFORME DE CUENTA PÚBLICA 2015



Acuerdos

Acuerdo por el que se establecen los Lineamientos que deberán observarse en los Actos de Entrega-Recepción del Despacho a cargo de los Servidores Públicos de la Administración Pública Estatal.

Publicado en el POGEO el 03 de mayo de 2010.

Acuerdo mediante el cual se establece el Registro Estatal de Trámites y Servicios de la Administración Pública Estatal de Oaxaca.

Publicado en el POGEO el 27 de septiembre de 2014.

Otros

Manual de organización del Instituto de Estudios de Bachillerato del Estado de Oaxaca.

Publicado en el POGEO el 21 de noviembre de 2009.

Autorizado por la Junta Directiva del IEBO el 30 de septiembre de 2015.

Plan Estatal de Desarrollo 2011-2016.

e) Consideraciones fiscales del ente

SERVICIO DE ADMINISTRACIÓN TRIBUTARIA

En relación a la Ley de Impuesto Sobre la Renta tributa en el Título II de las personas morales no lucrativas.

- Presentar declaración y pago provisional mensual de retenciones de Impuesto Sobre la Renta (ISR), por sueldos y salarios.
- Presentar la declaración anual de impuestos sobre la renta (ISR) donde se informe sobre las retenciones efectuadas por pagos de renta de bienes inmuebles.
- Presentar declaración anual donde se informe sobre las retenciones de los trabajadores que recibieron sueldos y salarios y trabajadores asimilados a salarios.
- Presentar la declaración y pago provisional mensual de impuesto sobre la Renta (ISR) por las retenciones realizadas a los trabajadores asimilados a salarios.
- Presentar la declaración y pago provisional mensual de las retenciones de Impuesto Sobre la Renta (ISR), realizadas por el pago de renta de bienes inmuebles.
- Presentar la declaración informativa anual del subsidio para el empleo.

INSTITUTO MEXICANO DEL SEGURO SOCIAL SEGURIDAD Y SOLIDARIOSAS SOCIAL.



CUOTAS OBRERAS PATRONALES IMSS

- Enfermedad y maternidad
- Riego de trabajo
- Invalidez y vida
- Guarderías y prestaciones sociales
- Retiro
- Cesantía en edad avanzada y vejez

INFONAVIT

- Aportación patronal sin crédito
- Aportación patronal con crédito

F). Estructura organizacional básica

De acuerdo al Decreto de Creación del Instituto de Estudios de Bachillerato del Estado de Oaxaca (IEBO), publicado en el Diario Oficial de Gobierno del Estado el 21 de julio del año 2007, y en base a la estructura orgánica reestructurada y autorizada por la Secretaría de Administración de Gobierno del Estado, el día 18 de febrero de 2015, según oficio número SA/0354/2015.

Junta Directiva

Presidente

Secretario Técnico

9 Vocales

Comisario

Dirección General

Departamento de Operación Educativa

Departamento de sistemas

Departamento Jurídico

Dirección de Planeación y vinculación Educativa

Departamento de Registro y control Escolar

Departamento de Apoyo a Proyectos Educativos

Departamento de Información y Estadística



INFORME DE CUENTA PÚBLICA 2015



Dirección Académica

Departamento de Docencia
Departamento de Desarrollo Académico
Departamento de Servicios Educativos
Departamento de Orientación Educativa

Dirección de Administración y Finanzas

Departamento de Recurso Financieros
Departamento de Recursos Humanos
Departamento de Recursos Materiales y Servicios Generales

Planteles

262

G) FIDEICOMISOS, MANDATOS Y ANÁLOGOS DE LOS CUALES ES FIDEICOMITENTE O FIDUCIARIO

NO APLICA

5. BASES DE PREPARACIÓN DE LOS ESTADOS FINANCIEROS

Los Estados Financieros Contables correspondientes al periodo del 1 de Enero al 31 de Diciembre 2015, fueron elaborados de acuerdo a lo señalado en la Ley General de Contabilidad Gubernamental, publicada en el diario Oficial de la Federación el 31 de diciembre de 2006, con una última modificación el pasado 09 de Diciembre de 2013, así como, los acuerdos publicados para la elaboración de los Estados Financieros Contables y Presupuestarios, las Normas y Metodología para la Emisión de la información financiera y estructura de los Estados Financieros Básicos del Ente Público y Características de sus notas informativas.

La normatividad aplicada para el reconocimiento, valuación y revelación, se hace presente a través del postulado Básico de Contabilidad gubernamental de Valuación, para el registro de los bienes muebles e inmuebles, del cual se derivan sus registros a costo histórico considerándose el registro en moneda nacional. En relación a la preparación de la información financiera se puede observar que se aplican los Postulados Básicos de



INFORME DE CUENTA PÚBLICA 2015



Contabilidad Gubernamental emitidos en el Acuerdo Publicado por el Consejo Nacional de Armonización Contable (CONAC) las cuales se enlistan a continuación:

- 1.- Sustancia Económica
- 2.- Entes Públicos
- 3.- Existencia Permanente
- 4.- Revelación Suficiente
- 5.- Importancia Relativa
- 6.- Registro e Integración Financiera
- 7.- Consolidación de la Información Financiera
- 8.- Devengo Contable
- 9.- Valuación
- 10.- Dualidad Económica
- 11.- Consistencia.

6. POLÍTICAS DE CONTABILIDAD SIGNIFICATIVAS

En el Instituto de Estudios de Bachillerato del Estado de Oaxaca, se crea la provisión del gasto en el momento de la recepción de bienes y servicios, lo cual genera un pasivo contable y un devengado presupuestal.

7. POSICIÓN EN MONEDA EXTRANJERA Y PROTECCIÓN POR RIESGO CAMBIARIO

NO APLICA

8. REPORTE ANALÍTICO DEL ACTIVO

9. FIDEICOMISOS, MANDATOS Y ANÁLOGOS

NO APLICA

10. REPORTE DE LA RECAUDACIÓN

NO APLICA

11. INFORMACIÓN SOBRE LA DEUDA Y EL REPORTE ANALÍTICO DE LA DEUDA



NO APLICA

12. CALIFICACIONES OTORGADAS

NO APLICA

13. PROCESO DE MEJORA

Anualmente se elabora un programa de trabajo institucional (PTI) que comprende las 16 áreas que conforma la estructura organizacional del instituto, en el que describe, los 4 ejes estratégicos, los objetivos y acciones que se realizan. Trimestralmente se realizan los reportes sobre los logros que se tienen.

En el programa de trabajo institucional correspondiente al Ejercicio Fiscal 2015, se establecen las metas anuales a cumplir por cada unidad administrativa así como los avances trimestrales programados.

Evaluación alineada a la Reforma Educativa

Formar Academia por cada campo disciplinario

Reforma el Mapa Curricular para integrar el quinto campo disciplinario que marca la Reforma Integral a la Educación Media Superior y los programas de estudios alineados a la Reforma Integral a la Educación Media Superior

Implementar como señala la Reforma Integral a la Educación media Superior.

Capacitación, formación y actualización docente.

Ingresar 12 planteles al Sistema Nacional de Bachillerato (SNB).

Implementar supervisión académica de los 252 planteles como marca la Reforma Integral a la Educación media Superior.

Implementar la capacitación a los alumnos participantes en competencias estatales y nacionales.

Fortalecer el programa de atención psicopedagógicas y psicoemocionales en los planteles.

Mejorar el programa de atención psicología a alumnos.



INFORME DE CUENTA PÚBLICA 2015



Cubrir el espacio de asesores faltantes con el perfil requerido.

Apoyo e impulso a alumnos destacados en diferentes disciplinas.

Mejorar la orientación profesional y vocacional.

Instalar el programa de seguimientos a egresados.

Reestructuración del personal en las áreas del trabajo de acuerdo a su perfil profesional, aptitudes, habilidad y experiencia para cubrir los espacios requeridos.

14. INFORMACIÓN POR SEGMENTOS

NO APLICA

15. EVENTOS POSTERIORES AL CIERRE

NO APLICA

16. PARTES RELACIONADAS

En el instituto de estudios de Bachillerato del Estado de Oaxaca, manifiesta que no existen Partes relacionada que pudiera ejercer influencia significativa sobre la toma de decisiones financieras y operativas.

LIC. DAVID URBANO GRIS CASTRO

DIRECTOR DE ADMINISTRACIÓN Y FINANZAS



INSTITUTO DE ESTUDIOS
DE BACHILLERATO DEL
ESTADO DE OAXACA
DIRECCIÓN GENERAL

MTRA. YARA JIMÉNEZ VILORA

ENCARGADA DEL DESPACHO DE LA DIRECCIÓN
GENERAL



Estado de Querétaro

INFORME DE CUENTA PÚBLICA 2015



ESTADO ANALÍTICO DE INGRESOS PRESUPUESTARIOS
(DEL 1 DE ENERO AL 31 DE DICIEMBRE DE 2015)

Rubros de Ingresos	INGRESOS					
	Estimado	Ampliaciones y Reducciones	Revisado	Devengado	Recaudado	Balance
	01	02	01+02	03	04	05+06
NO APLICA						
TETM						
						Ingresos excedentes

Rubros Analíticos de Ingresos Por Fuente de Ingresos	INGRESOS					
	Estimado	Ampliaciones y Reducciones	Revisado	Devengado	Recaudado	Balance
	01	02	01+02	03	04	05+06
Ingresos del Estado						
Impuestos	-	-	-	-	-	-
Contribuciones de Múltiple	-	-	-	-	-	-
Deuda	-	-	-	-	-	-
Procedencia	-	-	-	-	-	-
Transferencias	-	-	-	-	-	-
Agencia de Ingresos	-	-	-	-	-	-
OTROS	-	-	-	-	-	-
Contribuciones no contempladas en los Presupuestos de los rubros de ingresos devengados en los rubros de Ingresos, Transferencias de Ingresos y Fideicomisos y Apoyos	-	-	-	-	-	-
Transferencias, Impugnaciones, Subsidios y Otros Recursos	-	-	-	-	-	-
Otros ingresos	-	-	-	-	-	-
Ingresos de Ingresos y Excesos						
Excesos y Apoyos de Ingresos	-	-	-	-	-	-
Impugnaciones, Subsidios y Otros Recursos	-	-	-	-	-	-
Transferencias, Impugnaciones, Subsidios y Otros Recursos	-	-	-	34,801,987	-	-
Ingresos Analíticos de Ingresos						
Ingresos Analíticos de Ingresos	-	-	-	34,801,987	-	-
TETM						
						Ingresos excedentes

(Handwritten signatures)

C/C	CONCEPTO	DE ENERO A DICIEMBRE					Saldo por 1+(3-4)
		Aprobado 1	Reducción/ Reducción 2	Mutuo 3=(1-2)	Devengado 4	Pagos 5	
429	INSTITUTO DE ESTUDIOS DE BACHILLERATO DEL ESTADO DE CHIRIQUÍ						
1	SERVICIOS GENERALES	0.00	0.00	0.00	0.00	0.00	0.00
1	OTROS SERVICIOS GENERALES	0.00	0.00	0.00	0.00	0.00	0.00
2	TRANSACCIONALES, SUBSIDIOS, SUBSIDIOS Y OTRAS AYUDAS	39,405,000.00	30,894,714.40	39,720,444.40	39,720,444.40	29,071,444.00	0.00
4	TRANSACCIONALES Y SUBSIDIOS AL SECTOR PÚBLICO	39,405,000.00	30,894,714.40	39,720,444.40	39,720,444.40	29,071,444.00	0.00
4	AYUDAS SOCIALES	0.00	0.00	0.00	0.00	0.00	0.00
3	BIENES MUEBLES, INMUEBLES E INTANGIBLES	304,000.00	1,071,300.00	6,307,800.00	6,307,800.00	1,071,300.00	0.00
10	MOBILIARIO Y EQUIPO DE ADMINISTRACIÓN	20,000.00	1,000,000.00	2,440,000.00	2,440,000.00	1,000,000.00	0.00
10	MOBILIARIO Y EQUIPO EDUCACIONAL Y RECREATIVO	0.00	0.00	0.00	0.00	0.00	0.00
10	EQUIPO E INFORMÁTICA, MÓDULO Y DE LABORATORIO	0.00	0.00	0.00	0.00	0.00	0.00
10	INSTRUMENTOS, OTRAS EQUIPOS Y HERRAMIENTAS	0.00	0.00	0.00	0.00	0.00	0.00
10	ACTIVOS INTANGIBLES	0.00	0.00	0.00	0.00	0.00	0.00
	TOTAL DEPENDENCIA / ENTIDAD	39,709,000.00	31,966,014.40	46,028,244.40	46,028,244.40	30,142,744.00	0.00



DE ENERO A DICIEMBRE

De Concepto	Aprobado 1	Modificaciones/ Subsidios 2	Modificado 3=(1+2)	Comprometido 4	Pagado 5	Subsidiado 6=(3-4)
406 INSTITUTO DE ESTUDIOS DE BACHILLERATO DEL ESTADO DE OAXACA						
1 GASTO CORRIENTE	29,622,959.00	5,079,275.00	34,702,234.00	34,702,234.00	33,275,444.00	1,426,790.00
2 GASTO DE CAPITAL	24,000.00	1,071,000.00	1,095,000.00	1,095,000.00	1,071,000.00	24,000.00
TOTAL OBLIGACIONES ENTIDAD	29,646,959.00	6,150,275.00	35,797,234.00	35,797,234.00	34,346,444.00	1,450,790.00

Handwritten signature and initials



CUENTA PÚBLICA 2015
ESTADO ANALÍTICO DEL EJERCICIO DEL PRESUPUESTO DE EGRESOS
CLASIFICACIÓN ADMINISTRATIVA

11/02/2016

1:34:05 pm

DE ENERO A DICIEMBRE

De	Concepto	Aprobado 1	Aplicación/ Reducciones 2	Utilizado (1-2)=3	Desagotado 4	Página Transferida 5	Subjetivo 6=(3-4)
2	ORGANISMO PÚBLICO DESCONCENTRADO	99,969,000.00	4,950,000.00	94,750,000.00	94,750,000.00	94,750,000.00	5,000.00
26	INSTITUTO DE ESTUDIOS DE DESARROLLO DEL ESTADO DE CANADA	99,969,000.00	4,950,000.00	94,750,000.00	94,750,000.00	94,750,000.00	5,000.00
	TOTAL DEL GRUPO	99,969,000.00	4,950,000.00	94,750,000.00	94,750,000.00	94,750,000.00	5,000.00

DE ENERO A DICIEMBRE

Ce	Concepto	Aprobado 1	Requisitos/ Reducciones 2	Modificado 3=(1+2)	Devengado 4	Pagado 5	Saldo 6=(3-4)
426	INSTITUTO DE ESTUDIOS DE BACHILLERATO DEL ESTADO DE OAXACA						
2	DESARROLLO SOCIAL	95,199,216.00	4,028,207.79	99,227,423.79	94,728,086.79	99,227,423.79	0.00
3	EDUCACIÓN	95,199,216.00	4,028,207.79	99,227,423.79	94,728,086.79	99,227,423.79	0.00
	TOTAL EJERCICION/OCTUBRO	95,199,216.00	4,028,207.79	99,227,423.79	94,728,086.79	99,227,423.79	0.00





INFORME DE CUENTAPÚBLICA 2015



Este Público: INSTITUTO DE ESTUDIOS DE BACHILLERATO DEL ESTADO DE CUENTA

Programas y Proyectos de Inversión

NO APLICA



INFORME DE CUENTA PÚBLICA 2015



Ernie Pujado

Indicadores de Resultados

MINISTERIO DE EDUCACIÓN, JUVENTUD Y DEPORTES (MEDI) - INSTITUTO NACIONAL DE ESTADÍSTICA (INEC) - INSTITUTO NACIONAL DE INFORMÁTICA (INI) - INSTITUTO NACIONAL DE INVESTIGACIONES CIENTÍFICAS (INIC) - INSTITUTO NACIONAL DE INVESTIGACIONES TECNOLÓGICAS (INTEC) - INSTITUTO NACIONAL DE INVESTIGACIONES Y DESARROLLO TECNOLÓGICO (INIDET) - INSTITUTO NACIONAL DE INVESTIGACIONES Y DESARROLLO TECNOLÓGICO (INIDET) - INSTITUTO NACIONAL DE INVESTIGACIONES Y DESARROLLO TECNOLÓGICO (INIDET)

PROGRAMA	OBJETIVO DEL PROGRAMA	INDICADOR	UNIDAD DE MEDIDA	VALOR OBJETIVO	VALOR REALIZADO	COMENTARIOS
EDUCACIÓN BÁSICA	Garantizar el acceso a la educación básica para todos los niños, niñas y adolescentes de la República.	Porcentaje de niños, niñas y adolescentes de 6 años de edad que asisten a la escuela.	Porcentaje	98.5	98.5	Se mantiene el nivel de asistencia a la escuela, lo que garantiza el acceso a la educación básica para todos los niños, niñas y adolescentes de la República.
EDUCACIÓN SECUNDARIA	Garantizar el acceso a la educación secundaria para todos los jóvenes de la República.	Porcentaje de jóvenes de 12 años de edad que asisten a la escuela.	Porcentaje	98.5	98.5	Se mantiene el nivel de asistencia a la escuela, lo que garantiza el acceso a la educación secundaria para todos los jóvenes de la República.
EDUCACIÓN SUPERIOR	Garantizar el acceso a la educación superior para todos los estudiantes de la República.	Porcentaje de estudiantes de 18 años de edad que asisten a la escuela.	Porcentaje	98.5	98.5	Se mantiene el nivel de asistencia a la escuela, lo que garantiza el acceso a la educación superior para todos los estudiantes de la República.

[Handwritten signature]

[Handwritten signature]

[Handwritten signature]



2010-2016

INFORME DE CUENTA PÚBLICA 2015



Generando Bienestar

Indicadores de Resultados

MINISTERIO DE EDUCACIÓN SUPERIOR Y CIENTÍFICA
 INSTITUTO VENEZOLANO DE INVESTIGACIONES CIENTÍFICAS Y TECNOLÓGICAS
 VENEZUELA

Nivel	Descripción del Indicador	Estructura del Indicador			Medio de Medición	Fuente de Datos
		1. Objetivo	2. Componente	3. Tipo de Medición		
UNIVERSITARIO	GRADUACIÓN DE ESTUDIANTES DE GRADUADOS	1. OBJETIVO: AUMENTAR LA GRADUACIÓN DE ESTUDIANTES DE GRADUADOS. 2. COMPONENTE: GRADUACIÓN DE ESTUDIANTES DE GRADUADOS. 3. TIPO DE MEDICIÓN: CUANTITATIVA.	1. OBJETIVO: AUMENTAR LA GRADUACIÓN DE ESTUDIANTES DE GRADUADOS. 2. COMPONENTE: GRADUACIÓN DE ESTUDIANTES DE GRADUADOS. 3. TIPO DE MEDICIÓN: CUANTITATIVA.	1. OBJETIVO: AUMENTAR LA GRADUACIÓN DE ESTUDIANTES DE GRADUADOS. 2. COMPONENTE: GRADUACIÓN DE ESTUDIANTES DE GRADUADOS. 3. TIPO DE MEDICIÓN: CUANTITATIVA.	GRADUACIÓN DE ESTUDIANTES DE GRADUADOS	ESTADÍSTICAS DE GRADUACIÓN DE ESTUDIANTES DE GRADUADOS
UNIVERSITARIO	GRADUACIÓN DE ESTUDIANTES DE GRADUADOS DE GRADUADOS	1. OBJETIVO: AUMENTAR LA GRADUACIÓN DE ESTUDIANTES DE GRADUADOS DE GRADUADOS. 2. COMPONENTE: GRADUACIÓN DE ESTUDIANTES DE GRADUADOS DE GRADUADOS. 3. TIPO DE MEDICIÓN: CUANTITATIVA.	1. OBJETIVO: AUMENTAR LA GRADUACIÓN DE ESTUDIANTES DE GRADUADOS DE GRADUADOS. 2. COMPONENTE: GRADUACIÓN DE ESTUDIANTES DE GRADUADOS DE GRADUADOS. 3. TIPO DE MEDICIÓN: CUANTITATIVA.	1. OBJETIVO: AUMENTAR LA GRADUACIÓN DE ESTUDIANTES DE GRADUADOS DE GRADUADOS. 2. COMPONENTE: GRADUACIÓN DE ESTUDIANTES DE GRADUADOS DE GRADUADOS. 3. TIPO DE MEDICIÓN: CUANTITATIVA.	GRADUACIÓN DE ESTUDIANTES DE GRADUADOS DE GRADUADOS	ESTADÍSTICAS DE GRADUACIÓN DE ESTUDIANTES DE GRADUADOS DE GRADUADOS
UNIVERSITARIO	GRADUACIÓN DE ESTUDIANTES DE GRADUADOS DE GRADUADOS DE GRADUADOS	1. OBJETIVO: AUMENTAR LA GRADUACIÓN DE ESTUDIANTES DE GRADUADOS DE GRADUADOS DE GRADUADOS. 2. COMPONENTE: GRADUACIÓN DE ESTUDIANTES DE GRADUADOS DE GRADUADOS DE GRADUADOS. 3. TIPO DE MEDICIÓN: CUANTITATIVA.	1. OBJETIVO: AUMENTAR LA GRADUACIÓN DE ESTUDIANTES DE GRADUADOS DE GRADUADOS DE GRADUADOS. 2. COMPONENTE: GRADUACIÓN DE ESTUDIANTES DE GRADUADOS DE GRADUADOS DE GRADUADOS. 3. TIPO DE MEDICIÓN: CUANTITATIVA.	1. OBJETIVO: AUMENTAR LA GRADUACIÓN DE ESTUDIANTES DE GRADUADOS DE GRADUADOS DE GRADUADOS. 2. COMPONENTE: GRADUACIÓN DE ESTUDIANTES DE GRADUADOS DE GRADUADOS DE GRADUADOS. 3. TIPO DE MEDICIÓN: CUANTITATIVA.	GRADUACIÓN DE ESTUDIANTES DE GRADUADOS DE GRADUADOS DE GRADUADOS	ESTADÍSTICAS DE GRADUACIÓN DE ESTUDIANTES DE GRADUADOS DE GRADUADOS DE GRADUADOS
UNIVERSITARIO	GRADUACIÓN DE ESTUDIANTES DE GRADUADOS DE GRADUADOS DE GRADUADOS DE GRADUADOS	1. OBJETIVO: AUMENTAR LA GRADUACIÓN DE ESTUDIANTES DE GRADUADOS DE GRADUADOS DE GRADUADOS DE GRADUADOS. 2. COMPONENTE: GRADUACIÓN DE ESTUDIANTES DE GRADUADOS DE GRADUADOS DE GRADUADOS DE GRADUADOS. 3. TIPO DE MEDICIÓN: CUANTITATIVA.	1. OBJETIVO: AUMENTAR LA GRADUACIÓN DE ESTUDIANTES DE GRADUADOS DE GRADUADOS DE GRADUADOS DE GRADUADOS. 2. COMPONENTE: GRADUACIÓN DE ESTUDIANTES DE GRADUADOS DE GRADUADOS DE GRADUADOS DE GRADUADOS. 3. TIPO DE MEDICIÓN: CUANTITATIVA.	1. OBJETIVO: AUMENTAR LA GRADUACIÓN DE ESTUDIANTES DE GRADUADOS DE GRADUADOS DE GRADUADOS DE GRADUADOS. 2. COMPONENTE: GRADUACIÓN DE ESTUDIANTES DE GRADUADOS DE GRADUADOS DE GRADUADOS DE GRADUADOS. 3. TIPO DE MEDICIÓN: CUANTITATIVA.	GRADUACIÓN DE ESTUDIANTES DE GRADUADOS DE GRADUADOS DE GRADUADOS DE GRADUADOS	ESTADÍSTICAS DE GRADUACIÓN DE ESTUDIANTES DE GRADUADOS DE GRADUADOS DE GRADUADOS DE GRADUADOS

[Handwritten signature]

[Handwritten signature]

[Handwritten signature]



INFORME DE CUENTA PÚBLICA 2015



Ministerio del Interior y Justicia
Bienestar

Indicadores de Resultados

2015-2016
MINISTERIO DEL INTERIOR Y JUSTICIA (MIJ)
PERIODO 01-01-2015 A 31-12-2015

Actividad	Resultados Esperados	Estrategias						Medios de Verificación
		1-Definición del problema	2- Diagnóstico	3- Planificación	4- Ejecución	5- Seguimiento	6- Evaluación	
1. Promoción de la cultura y el patrimonio	1.1. Incremento de la participación ciudadana en actividades culturales y patrimoniales. 1.2. Incremento de la conciencia sobre el patrimonio cultural y natural.	1.1. Definición del problema 1.2. Diagnóstico 1.3. Planificación 1.4. Ejecución 1.5. Seguimiento 1.6. Evaluación	1.1. Definición del problema 1.2. Diagnóstico 1.3. Planificación 1.4. Ejecución 1.5. Seguimiento 1.6. Evaluación	1.1. Definición del problema 1.2. Diagnóstico 1.3. Planificación 1.4. Ejecución 1.5. Seguimiento 1.6. Evaluación	1.1. Definición del problema 1.2. Diagnóstico 1.3. Planificación 1.4. Ejecución 1.5. Seguimiento 1.6. Evaluación	1.1. Definición del problema 1.2. Diagnóstico 1.3. Planificación 1.4. Ejecución 1.5. Seguimiento 1.6. Evaluación	1.1. Definición del problema 1.2. Diagnóstico 1.3. Planificación 1.4. Ejecución 1.5. Seguimiento 1.6. Evaluación	1.1. Definición del problema 1.2. Diagnóstico 1.3. Planificación 1.4. Ejecución 1.5. Seguimiento 1.6. Evaluación
2. Promoción de la cultura y el patrimonio	2.1. Incremento de la participación ciudadana en actividades culturales y patrimoniales. 2.2. Incremento de la conciencia sobre el patrimonio cultural y natural.	2.1. Definición del problema 2.2. Diagnóstico 2.3. Planificación 2.4. Ejecución 2.5. Seguimiento 2.6. Evaluación	2.1. Definición del problema 2.2. Diagnóstico 2.3. Planificación 2.4. Ejecución 2.5. Seguimiento 2.6. Evaluación	2.1. Definición del problema 2.2. Diagnóstico 2.3. Planificación 2.4. Ejecución 2.5. Seguimiento 2.6. Evaluación	2.1. Definición del problema 2.2. Diagnóstico 2.3. Planificación 2.4. Ejecución 2.5. Seguimiento 2.6. Evaluación	2.1. Definición del problema 2.2. Diagnóstico 2.3. Planificación 2.4. Ejecución 2.5. Seguimiento 2.6. Evaluación	2.1. Definición del problema 2.2. Diagnóstico 2.3. Planificación 2.4. Ejecución 2.5. Seguimiento 2.6. Evaluación	2.1. Definición del problema 2.2. Diagnóstico 2.3. Planificación 2.4. Ejecución 2.5. Seguimiento 2.6. Evaluación
3. Promoción de la cultura y el patrimonio	3.1. Incremento de la participación ciudadana en actividades culturales y patrimoniales. 3.2. Incremento de la conciencia sobre el patrimonio cultural y natural.	3.1. Definición del problema 3.2. Diagnóstico 3.3. Planificación 3.4. Ejecución 3.5. Seguimiento 3.6. Evaluación	3.1. Definición del problema 3.2. Diagnóstico 3.3. Planificación 3.4. Ejecución 3.5. Seguimiento 3.6. Evaluación	3.1. Definición del problema 3.2. Diagnóstico 3.3. Planificación 3.4. Ejecución 3.5. Seguimiento 3.6. Evaluación	3.1. Definición del problema 3.2. Diagnóstico 3.3. Planificación 3.4. Ejecución 3.5. Seguimiento 3.6. Evaluación	3.1. Definición del problema 3.2. Diagnóstico 3.3. Planificación 3.4. Ejecución 3.5. Seguimiento 3.6. Evaluación	3.1. Definición del problema 3.2. Diagnóstico 3.3. Planificación 3.4. Ejecución 3.5. Seguimiento 3.6. Evaluación	3.1. Definición del problema 3.2. Diagnóstico 3.3. Planificación 3.4. Ejecución 3.5. Seguimiento 3.6. Evaluación

[Handwritten signatures and initials]



2010-2015

INFORME DE CUENTA PÚBLICA 2015



Indicadores de Resultados

INSTITUTO DE EFICIENCIA Y CALIDAD DEL SERVICIO PÚBLICO

CÓDIGO	DESCRIPCIÓN DEL INDICADOR	UNIDAD DE MEDIDA	VALOR OBJETIVO	VALOR REAL
1.1	SECTOR DE ADMINISTRACIÓN Y FINANZAS	%	100	100
1.2	SECTOR DE SERVICIOS PÚBLICOS	%	100	100
1.3	SECTOR DE EDUCACIÓN	%	100	100
1.4	SECTOR DE SALUD	%	100	100
1.5	SECTOR DE CULTURA Y DEPORTE	%	100	100
1.6	SECTOR DE TURISMO	%	100	100
1.7	SECTOR DE ASESORIA Y EVALUACIÓN	%	100	100

[Signature]
 DIRECTOR GENERAL DE EFICIENCIA Y CALIDAD DEL SERVICIO PÚBLICO

[Signature]
 DIRECTOR DE ADMINISTRACIÓN Y FINANZAS



[Signature]
 DIRECTOR DE SERVICIOS PÚBLICOS

[Signature]
 DIRECTOR DE EDUCACIÓN

[Signature]
 DIRECTOR DE SALUD

[Signature]
 DIRECTOR DE CULTURA Y DEPORTE

[Signature]
 DIRECTOR DE TURISMO

[Signature]
 DIRECTOR DE ASESORIA Y EVALUACIÓN




Informe de Cuenta Pública 2015
Relación de Bienes Muebles que Componen el Patrimonio
Del No. de enero al 31 de diciembre de 2015
(Pesos)



Órgano Público:

INSTITUTO DE ESTUDIOS DE BACHILLERATO DEL ESTADO DE OAXACA

CUENTA	DESCRIPCIÓN DEL BIEN	Saldo Final
12011	MUEBLES DE OFICINA Y ESTANTERÍA	15,095,908
12012	MUEBLES, EXCEPTO DE OFICINA Y ESTANTERÍA	41,874
12013	EQUIPO DE CÓMPUTO Y DE TECNOLOGÍAS DE LA INFORMACIÓN	39,309,444
12014	OTROS MOBILIARIOS Y EQUIPOS DE ADMINISTRACIÓN	134,303
12021	EQUIPOS Y APARATOS AUDIOVISUALES	6,665,637
12022	CÁMARAS FOTOCRÁFICAS Y DE VIDEO	27,408
12023	OTRO MOBILIARIO Y EQUIPO EDUCACIONAL Y RECREATIVO	87,362
12031	EQUIPO MÉDICO Y DE LABORATORIO	77,309
12032	INSTRUMENTAL MÉDICO Y DE LABORATORIO	30,500
12041	AUTOMÓVILES Y CAMIONES	4,247,587
12042	SISTEMAS DE AIRE ACONDICIONADO, CALEFACCIÓN Y DE REFRIGERACIÓN INDUSTRIAL Y COMERCIAL	344,267
12043	EQUIPO DE COMUNICACIÓN Y TELECOMUNICACIÓN	383,839
12051	HERRAMIENTAS Y MÁQUINAS HERRAMIENTA	34,367
12052	OTROS EQUIPOS	158,780
	SUBA TOTAL:	64,948,340


 LIC. DAVID URBÁN ORIBE CASTRO
 DIRECTOR DE ADMINISTRACIÓN Y FINANZAS




 MIRRA YARA JIMÉNEZ ULLOA
 ENCARGADA DEL DESPACHO DE LA DIR. GENERAL DEL IEBO

INSTITUTO DE ESTUDIOS
 DE BACHILLERATO DEL
 ESTADO DE OAXACA
 DIRECCIÓN GENERAL



Informe de Cuenta Pública 2018
Relación de Bienes Inmuebles que Componen el Patrimonio
Del 1o. de enero al 31 de diciembre de 2018
(Poco)



Ente Público: INSTITUTO DE ESTUDIOS DE BACHILLERATO DEL ESTADO DE OAXACA

CUENTA	DESCRIPCIÓN DEL BIEN	Saldo Final
12310	TERRENOS	0
12330	EDIFICIOS NO RESIDENCIALES	0
12391	EDIFICACIÓN HABITACIONAL EN PROCESO	0
12352	EDIFICACIÓN NO HABITACIONAL EN PROCESO	0
12353	CONSTRUCCIÓN DE OBRAS PARA EL ABASTECIMIENTO DE AGUA, PETRÓLEO, GAS, ELECTRICIDAD Y TELECOMUNICACIÓN	0
12354	DIVISIÓN DE TERRENOS Y CONSTRUCCIÓN DE OBRAS DE URBANIZACIÓN EN PROCESO	0
12355	CONSTRUCCIÓN DE VÍAS DE COMUNICACIÓN EN PROCESO	0
12396	OTRAS CONSTRUCCIONES DE INGENIERIA CIVIL U OBRA PESADA EN PROCESO	0
12397	INSTALACIONES Y EQUIPAMIENTO EN CONSTRUCCIONES EN PROCESO	0
12399	TRABAJOS DE ACABADOS EN EDIFICACIONES Y OTROS TRABAJOS ESPECIALIZADOS EN PROCESO	0
12391	EDIFICACIÓN HABITACIONAL EN PROCESO	0
12362	EDIFICACIÓN NO HABITACIONAL EN PROCESO	0
12363	CONSTRUCCIÓN DE OBRAS PARA EL ABASTECIMIENTO DE AGUA, PETRÓLEO, GAS, ELECTRICIDAD Y TELECOMUNICACIÓN	0
12364	DIVISIÓN DE TERRENOS Y CONSTRUCCIÓN DE OBRAS DE URBANIZACIÓN	0
12365	CONSTRUCCIÓN DE VÍAS DE COMUNICACIÓN EN PROCESO	0
12366	OTRAS CONSTRUCCIONES DE INGENIERIA CIVIL U OBRA PESADA EN PROCESO	0
12367	INSTALACIONES Y EQUIPAMIENTO EN CONSTRUCCIONES EN PROCESO	0
12369	TRABAJOS DE ACABADOS EN EDIFICACIONES Y OTROS TRABAJOS ESPECIALIZADOS EN PROCESO	0
12398	OTROS BIENES INMUEBLES	0
	SUMA TOTAL:	0

LC. DAVID URBANO CABALLERO
DIRECTOR DE ADMINISTRACIÓN Y FINANZAS



INSTITUTO DE ESTUDIOS
DE BACHILLERATO DEL
ESTADO DE OAXACA
DIRECCIÓN GENERAL

WTRA. YARA MENEZ VILORA
ENCARGADA DEL DESPACHO DE LA
DIR. GENERAL DEL IEBO



Este Público: INSTITUTO DE ESTUDIOS DE BACHILLERATO DEL ESTADO DE OAXACA

Relación de Cuentas Bancarias Productivas Específicas

CUENTAS	Datos de la Cuenta Bancaria	
	Institución Bancaria	Número de Cuenta
PAAGES 2015	BANCOMER	CTA 0101303570

LIC. DAVID URBANO GRIS CASTRO

DIRECTOR DE ADMINISTRACIÓN Y FINANZAS



INSTITUTO DE ESTUDIOS
DE BACHILLERATO DEL
ESTADO DE OAXACA
DIRECCIÓN GENERAL

MTTRA. YARA JIMÉNEZ VILORA
ENCARGADA DEL DESPACHO DE LA DIRECCIÓN
GENERAL



GOBIERNO DEL ESTADO
DE OAXACA

INSTITUTO DE LA MUJER OAXAQUEÑA

Resultados generales obtenidos durante el ejercicio 2015

En el marco del Plan Estatal de Desarrollo 2011-2016 y de acuerdo con los proyectos derivados de programas federales: Programa de Fortalecimiento a la Transversalidad de la Perspectiva de Género (PFTPG), Programa de Fortalecimiento a la Transversalidad de la Perspectiva de Género en Municipios (PFTPG), Programa de Apoyo a Instancias de Mujeres (PAIMEF), Programa de Derechos Indígenas, Comisión Nacional para el Desarrollo de los Pueblos Indígenas (CDI). Durante el ejercicio fiscal 2015 se realizaron las acciones que a continuación se describen.

EJE III. DESARROLLO SOCIAL Y HUMANO.

Políticas Transversales. Tema 3.2. Política Transversal de Derechos Humanos se llevaron a cabo las siguientes acciones:

Objetivo 3.201: Garantizar efectivamente los derechos humanos de todas las personas y comunidades en el Estado de Oaxaca, como premisa fundamental para la consolidación de la democracia y el desarrollo político, económico, social y cultural en la entidad.

Estrategia 3.201E3. Diseño, implementación y seguimiento de acciones de prevención, de atención, sanción y erradicación de la violencia contra las mujeres, a nivel estatal y municipal.

- 3 talleres especializados en "Valoración de riesgo a mujeres en situación de violencia de género, medición de grado de peligrosidad de hombres que ejercen violencia e intervención en crisis a mujeres", dirigido a 24 policías del Grupo de reacción inmediata "Mujer Segura" de la Secretaría de Seguridad Pública, en los municipios de Oaxaca de Juárez, San Pedro Mixtepec y la Heroica Ciudad de Juchitán de Zaragoza.

- 5 cursos especializados en "Atención de la violencia contra las mujeres en la procuración de justicia" dirigido a 60 Agentes del Ministerio Público, Secretarías/as Ministeriales y Fiscales de la Fiscalía General de Justicia del Estado de Oaxaca, en los municipios de Huajuapán de León, Heroica Ciudad de Juchitán de Zaragoza, San Pedro Mixtepec, San Juan Bautista Tuxtepec y Oaxaca de Juárez.

- 5 reuniones de trabajo para la elaboración del "Modelo de Atención Grupal a Mujeres en Situación de Violencia de Género de la Unidad de Atención del IMO", para favorecer los procesos de empoderamiento de las mujeres en situación de violencia.

- 3 foros regionales "Mi derecho, mi decisión: Vivir Libre de Violencia", dirigido a 120 mujeres de diferentes comunidades, servidoras públicas municipales y población en general, en los municipios de Oaxaca de Juárez, Miahuatlán de Porfirio Díaz y en la Heroica Ciudad de Tlaxiaco.

- 1 Taller de formación para promotoras comunitarias "Perspectiva de Género contra las mujeres".

- 30 pláticas informativas sobre "Prevención de la Violencia de Género contra las mujeres" a cargo de 3 promotoras comunitarias.

Objetivo 3.301: Incorporar la perspectiva de equidad de género en todas las esferas de la gestión pública estatal, a través estrategias y acciones para sensibilizar a los servidores públicos y a la ciudadanía en general sobre los problemas de desigualdad entre los sexos así como para disminuir las brechas existentes en los ámbitos político, económico, social y cultural, a fin de

crear las condiciones que garanticen la igualdad de oportunidades entre hombres y mujeres en el ejercicio de sus derechos.

Estrategia 3.301E1: Desarrollo de políticas públicas proactivas y temporales en educación, seguridad social, empleo y emprendimiento, que aceleren el proceso de disminución de brechas y de igualación de oportunidades entre los sexos.

Se elaboraron dos documentos que reúnen información sobre equidad de género: la elaboración de la Metodología para la evaluación del eje transversal de género del PED 2011-2016, donde participaron 30 personas de diferentes dependencias y la propuesta de Reglamento de la ley de igualdad.

Estrategia 3.301E2: Identificación y atención oportuna de problemas de salud asociados específicamente con las mujeres, a través de acciones preventivas, de difusión, de capacitación y equipamiento, entre otras.

Se llevaron a cabo los siguientes procesos de formación:

- 115 pláticas de la "Estrategia de sensibilización para la prevención de la violencia de género contra las mujeres del Instituto de la Mujer Oaxaqueña (IMO)"
- 71 pláticas del "Programa de Prevención de la Violencia contra las Mujeres de la Coordinación General de Oficinas Distritales del Gobierno del Estado" a implementar en la región de la "Cañada"
- 66 pláticas del "Programa de sensibilización para prevenir la violencia contra las mujeres del municipio de Santo Domingo Teojomulco", región "Sierra Sur".
- "Estrategia de difusión del derecho a vivir libre de violencia", impulsada por el Consejo Estatal para la prevención, atención, sanción y erradicación la violencia de género contra las mujeres y ONU-Mujeres, mediante la realización de un evento público que recupera las voces de hombres que promueven la participación de otros hombres para la prevención de la violencia contra las mujeres, la no discriminación y la igualdad, a realizarse en Oaxaca de Juárez.
- 10 conferencias sobre el "Derecho a vivir una vida libre de violencia" que se realizarán en los municipios de Asunción Istaltepec, San Antonio Tepetlapa, Santiago Pinotepa Nacional, San Andrés Teotitlán, correspondientes a las regiones del Istmo, Costa y Cañada.
- 101 pláticas del "Programa de sensibilización para la Prevención de la Violencia contra las Mujeres del municipio de San Andrés Huixtla" región "Costa".
- 60 pláticas del "Programa de Prevención a la Violencia contra las Mujeres de la Universidad Benito Juárez de Oaxaca" de la región de valles centrales.
- 1 seminario "Aspectos básicos de la violencia contra mujeres jóvenes indígenas" dirigidas a 15 jóvenes líderes comunitarias provenientes de diversas comunidades indígenas del Estado de Oaxaca.
- 64 pláticas "Programa de promotoría por los derechos de las mujeres del municipio de San Andrés Solaga" región "Sierra Norte".

Se atendió a un total de 1582 mujeres en la Unidad de Atención a Mujeres Víctimas de Violencia de Género; y se brindaron servicios de atención en los siguientes centros y unidad IMO:

1. Unidad de Atención a Mujeres en situación de Violencia de Género, se brindaron 13837 servicios a mujeres y a sus hijos e hijas en situación de violencia de género. Los servicios brindados fueron trabajo social, ludoteca, asesoría y acompañamiento legal, atención psicológica.
2. Centro de Justicia para las Mujeres en Oaxaca de la Fiscalía General de Justicia del Estado de Oaxaca, brindó 3186 servicios de trabajo social, psicológicos y jurídicos.
- 3.- Centro para los Derechos de la Mujer Nāixwinn, brindaron 1555 servicios de trabajo social, psicológicos y jurídicos.
- 4.- Centro de Atención Externa de la Fundación Villa de Ayuda, A.C. se brindaron 1561 servicios psicológicos y jurídicos.
- 5.- Centro de Atención Externa de La Unión de Comunidades Indígenas de la Zona Norte del Istmo A.C. UCIZONI se brindaron 1220 servicios de traducción, jurídicos y psicológicos.
- 6.- Centro de atención externa "Casa de la Mujer" del Grupo de Estudios sobre la Mujer Resario Castellanos se brindaron 1208 servicios de trabajo social, jurídicos y psicológicos.
- 7.- Centro de Atención Externa del Círculo Profesional para la Formación con Equidad de Género, A.C. brindó 1151 servicios de trabajo social, jurídicos y psicológicos.
- 8.- Centro de Atención Externa MUGER Mujeres Unidas entorno al Género, la Equidad y la Reivindicación, A.C. brindó 1033 servicios de trabajo social, jurídicos y psicológicos.
- 9.- Centro Integral para el Desarrollo de la Mujer ubicado en el municipio de Lama Bonita brindó 1213 servicios de trabajo social, jurídicos y psicológicos.
- 10.- Centro de atención externa ubicado en el municipio de Santiago Zacatepec Mixe, de la región Sierra Norte brindó 629 servicios psicológicos y jurídicos.

Estrategia 3.301E3: Adecuación del marco legal e institucional de procuración de justicia en el estado, para crear y fortalecer mecanismos adecuados que protejan efectivamente la integridad física, la dignidad, el patrimonio y los derechos de las mujeres.

El Instituto de la Mujer Oaxaqueña en coordinación con el Consejo Estatal de los Derechos de los niños, niñas y adolescentes (CEDNNA) elaboró y presentó la propuesta Derogación de la Alineación Parental misma que fue presentada por el Gobernador Constitucional del Estado de Oaxaca.

Estrategia 3.301E4: Formación y capacitación permanente de los servidores públicos estatales y municipales, que promueva actitudes y conductas sensibles al género en el trato con los ciudadanos.

54 talleres dirigidos a las personas con poder de decisión de la Administración Pública Municipal. En ellos participaron un total de 602 personas: 144 mujeres y 458 hombres.

6 talleres para la prevención de la muerte materna dirigidos al personal que labora en los centros comunitarios de salud, de las regiones de la Mixteca y Costa, en los talleres participaron un total de 25 mujeres y 18 hombres.

6 talleres para la prevención del embarazo en adolescentes, se contó con la presencia de 38 orientadoras educativas, psicólogas, profesoras de la materia de formación ética y cívica, médicas, trabajadoras sociales y un subdirector de escuelas secundarias de la ciudad de Oaxaca y municipios conurbados.

6 talleres de lenguaje incluyente dirigidos al personal de la Administración Pública Estatal, participaron 63 mujeres y 36 hombres de la administración Pública Estatal.

6 talleres y seis asesorías para el diseño de la metodología para la elaboración del informe del eje transversal de género del Plan Estatal de Desarrollo 2011-2016.

Estrategia 3.301E5: Impulso a la participación e inclusión política de las mujeres a través de la defensa de sus derechos y la formación de capacidades para su adecuada participación en las diversas dependencias y entidades del gobierno estatal.

84 mesas de trabajo, dirigidos fundamentalmente a Ciudadanos y Actores Sociales. Durante su desarrollo participaron un total de 1,608 personas: 324 mujeres y 1284 hombres.

3 talleres dirigidos a mujeres que ocupan cargos de representación, titulares de Instancias Municipales de las Mujeres, representantes de comités y líderes comunitarias, en ellos participaron 149 personas, 128 mujeres y 21 de hombres.

48 talleres dirigidos a mujeres representantes de las IMM de las regiones: Cañada, Tuxtepec, Istmo, Costa, Mixteca, Valles Centrales, Sierra Norte y Sierra Sur. Contando con la asistencia de 120 mujeres.

12 talleres para el empoderamiento de mujeres que gobiernan en los municipios. Se contó con la asistencia de 60 mujeres.

Un encuentro de mujeres manípales, con la asistencia de 15 mujeres.

Estrategia 3.301E6: Fortalecimiento y consolidación de la cultura de la equidad y no discriminación, para transformar patrones de conducta a través de mecanismos adecuados para la promoción, comunicación y difusión de los derechos de las mujeres.

Se realizaron seis talleres de lenguaje incluyente dirigidos a personal de la administración pública estatal, con la finalidad que las dependencias utilicen un lenguaje incluyente al momento de elaborar todo tipo de documentos, a los talleres asistió un total de 98 personas del IEEPO, la SSPD, la SSO.

Estrategia 3.301E7: Establecimiento de instancias municipales de género e instalación de oficinas o enlaces a nivel estatal que propicien una transversalidad en la perspectiva de género que se articule con la administración pública local, para proponer, monitorear y evaluar proyectos y acciones específicas en la materia.

Se llevaron a cabo 6 asesorías para la creación de una Unidad de Género en la Secretaría de Administración del Gobierno del Estado.

Eje: I Estado de derecho, gobernabilidad y seguridad

Tema: 4.3: Fortalecimiento del municipio

Objetivo: 4.301: Fortalecer y consolidar las capacidades de gestión, financieras, administrativas y políticas de los municipios, mediante reformas legales, aumento de ingresos y recursos presupuestales, capacitación y profesionalización de su personal.

Estrategia 4.301E4: Impulso a los derechos humanos, la diversidad y la inclusión social en los municipios.

Línea de Acción 4.301E4L3. Instancias municipales de apoyo a la mujer fortalecidas mediante programas de capacitación técnica a su personal; programas de difusión de información de los servicios de dichas instancias y campañas que promuevan el respeto y la equidad de género.

Contratación de 90 prestadores de servicio para la atención y consolidación de los 30 CDM existentes.

Seis talleres con el objetivo de desarrollar habilidades, conocimientos y fortalecer liderazgos del personal de los CDM, de la IMM y del IMO. En ellos participaron 159 personas: 140 mujeres y 19 hombres.

Tema: 4.3: Regularización de la tenencia de la tierra y resolución de conflictos agrarios

Objetivo: 4.601: Lograr la conciliación entre las comunidades y ejidas en conflictos agrarios a través de la regularización de la tenencia de la tierra y el reconocimiento pleno de los derechos de los sujetos acreditados, a fin de contribuir a mantener la paz social en el campo oaxaqueño y mejorar las condiciones para su desarrollo sustentable.

Estrategia: 4.601E3: Impulso al acceso efectivo de las mujeres a la tenencia de la tierra en los términos de Ley, a través de modelos local y culturalmente viables.

Línea de acción 4.601E3L1. Proyectos de integración de las mujeres a la toma de decisiones al interior de los núcleos agrarios establecidos.

Con el objetivo de sensibilizar a los integrantes de los núcleos agrarios sobre la importancia de la participación de las mujeres en las asambleas y cargos de representación, se efectuaron 19 talleres, en los que participaron un total de 279 personas: 101 mujeres y 178 hombres.

Tema 6.6 Nuevas realidades y necesidades sociales de niños, jóvenes, adultos mayores y familias

Objetivo 6.604 Salvaguardar los derechos humanos de las familias oaxaqueñas, mediante el diseño e implementación de una política de atención integral, para garantizar su desarrollo y la plena vigencia sus derechos.

Estrategia 6.604E1 Apoyo al bienestar de las familias con jefatura femenina

Línea de Acción 6.604E1L4: Consejos de Atención y Prevención a víctimas de violencia instalados.

El Consejo Estatal para la Prevención, Atención, Sanción y Erradicación de la Violencia de Género contra las Mujeres sesionó de manera ordinaria de acuerdo con lo programado en el año. De esta manera se llevaron a cabo las 4 reuniones.

Línea de Acción 6.604E116: Campaña de prevención ejecutada para concientizar a la población sobre el problema de la violencia familiar y sus consecuencias.

Se llevaron a cabo dos campañas:

1. Campaña Día naranja. Participaron diversas instituciones del Gobierno estatal, municipal y organizaciones de la sociedad. Como parte de dicha campaña se realizaron pláticas, conferencias, impresión y difusión de materiales informativos, entre otros.
2. Campaña de prevención de la violencia de género contra las mujeres en comunidades indígenas. Se realizó con recursos de la CDI, como parte de la acción se llevaron a cabo tres talleres sobre "Prevención de la violencia de género contra las mujeres", tres conferencias sobre "Igualdad y buen trato entre mujeres y hombres", y la elaboración de un mural sobre "El derecho de las mujeres a una vida libre de violencia de género", dicha campaña se ejecutó en la región sierra sur, sierra norte y mixteca.



2010-2016

Comercio de la Hacienda Pública Interior 2016
 Subsector del Estado de Occidente
 Estado de Variación de la Hacienda Pública
 Del 1° de enero al 31 de diciembre de 2015 y 2014
 (Pesos)

UR-427 - INSTITUTO DE LA MUJER GUATEMALA

Concepto	Hacienda Pública / Patrimonio		General		Del Ejercicio	Ajustes por Cambios de Valor	Total
	Contributos	Ejerc. Ant.	Ejerc. Ant.	Del Ejercicio			
Reservas de Reservas de Ejercicios Anteriores	0	0	0	0	0	0	0
CAMBIO EN POLITICAS CONTABLES	0	0	0	0	0	0	0
CAMBIO POR ERRORES CONTABLES	0	0	0	0	0	0	0
Participación Neto Inicial Ajustado del Ejercicio	340,800	0	0	0	0	0	340,800
APORTACIONES	0	0	0	0	0	0	0
DONACIONES DE CAPITAL	0	0	0	0	0	0	0
ACTUALIZACIONES DE IMPORTE	340,800	0	0	0	0	0	340,800
Variaciones de la Hacienda Pública / Patrimonio Neto del Ejercicio	0	0	0	3,603,839	0	0	3,603,839
RESULTADOS DEL EJERCICIO	0	0	0	0	0	0	0
GANANCIAS (PERJUICIOS)	0	0	0	7,603,639	0	0	7,603,639
ANTERIORES	0	0	0	0	0	0	0
REVALUACIONES	0	0	0	0	0	0	0
RESERVAS	0	0	0	0	0	0	0
Hacienda Pública / Patrimonio Neto Final del Ejercicio 2014	340,800	0	0	3,603,839	0	0	3,944,639
Cambios en la Hacienda Pública / Patrimonio Neto del Ejercicio 2015	0	0	0	0	0	0	0
APORTACIONES	0	0	0	0	0	0	0
DONACIONES DE CAPITAL	0	0	0	0	0	0	0
ACTUALIZACIONES DEL PATRIMONIO	340,800	0	0	0	0	0	340,800
Variaciones de la Hacienda Pública / Patrimonio Neto del Ejercicio	0	0	0	9,097,813	0	0	9,097,813
RESULTADOS DEL EJERCICIO	0	0	0	0	0	0	0
GANANCIAS (PERJUICIOS)	0	0	0	9,097,813	0	0	9,097,813
ANTERIORES	0	0	0	0	0	0	0
REVALUACIONES	0	0	0	0	0	0	0
RESERVAS	0	0	0	0	0	0	0
Saldo Neto en la Hacienda Pública / Patrimonio 2015	340,800	0	0	9,097,813	0	0	9,438,613

RAFAEL LOPEZ SANCHEZ
 U.E. SECRETARÍA GENERAL DEL IMAO

MARSHA ELENA ESPINAL CRUZ
 U.E. SECRETARÍA GENERAL DEL IMAO

Este documento es de uso interno de la Unidad Ejecutiva Operativa, Guatemala, del 1 de mayo de 2016.
 El presente documento es de uso interno y no debe ser utilizado para fines de responsabilidad.
 M.F.A. SECRETARÍA GENERAL DEL IMAO



INSTITUTO DE LA MUJER OAXAQUEÑA
ESTADO DE FLUJO DE EFECTIVO
DEL 1º DE ENERO AL 31 DE DICIEMBRE DE 2016.
EN PESOS



	Período actual	Período anterior	
Flujo de Efectivo de las Actividades de Operación			
Origen			
4220	Transferencias, asignaciones y subvenciones y Otros ingresos	42,148,084.12	36,348,344.60
	Transferencias internas y asignaciones al Sector Público	40,806,027.80	40,807,080.34
	Transferencias al Externo del Sector Público		
2110	Subsidios y Subvenciones		
	Ayudas Sociales		
	Asignaciones y Subvenciones		
	Transferencias e Incentivos, Moratorias y Subsidios		
2120	Cuentas por cobrar por bienes de dominio público por pagar		849,676.83
2130	Transferencias internas y asignaciones al Sector Público	849,676.83	2,973,780.21
2170	Relevaciones de impuestos por pagar a c.a.	321,183.80	807,200.88
2177	Relevaciones del impuesto de selo, Impuesto sobre el consumo	8,174.80	8,780.01
2178	Otros impuestos y contribuciones por pagar a c.a.	115,834.20	842,080.27
2180	Impuestos de Ingresos por pagar a c.a.		282,080.80
2130	Otros impuestos por pagar a c.a.	2,173.30	130.74
4230	Resultado del Ejercicio Anterior		
Otros Ingresos			
Aplicación			
	Salarios y Salarios	40,158,856.77	34,599,203.49
	Materiales y Suministros		
	Servicios Operativos		
1120	Otros impuestos por cobrar		182,809.32
1180	Otros impuestos devueltos por cobrar a c.a.	2,086,427.88	4,884,179.22
	Transferencias, Asignaciones y Subsidios y Otros egresos		
3110	Expendidos al Externo público	30,216,080.80	40,027,183.34
3120	Transferencias internas y asignaciones al Sector Público		
3170	Estudios, Investigaciones y evaluaciones de proyectos		
3180	Resultados de servicios a terceros		
	Transferencias a terceros		
	Percepciones		
	Expendidos		
	Compras		
Flujo neto de Efectivo por Actividades de Operación			
Flujo de Efectivo de las Actividades de Inversión			
Origen			
	Compras de Bienes		
	Venta de Activos Físicos		
	Otros		
Aplicación			
	Bienes Financieros y Bienes		
	Contribuciones en Pasivos (Otra Póliza)		
	Otros		
Flujo neto de Efectivo por Actividades de Inversión			
Flujo de Efectivo de las Actividades de Financiamiento			
Origen			
	Empleo de Efectivo		
	Préstamos		
	Empleo de Otros Pasivos		
	Cancelación de Activos Financieros		
Aplicación			
	Cancelación de Activos Financieros		
	Servicios de Interés		
	Préstamos		
	Empleo		
	Cancelación de Otros Pasivos		
Flujo neto de Efectivo por Actividades de Financiamiento			
Incremento (Disminución) Neto en el Efectivo y Equivalentes a Efectivo			
1110	Efectivo y Equivalentes al Efectivo al inicio del Ejercicio	1,356,341.71	853,048.30
1112	Efectivo y Equivalentes al Efectivo al final del Ejercicio	2,179,947.97	2,832,086.30



2019-2018

Cuenta de la Hacienda Pública Estatal 2018
Gobierno del Estado de Oaxaca
Estado Anual del Activo

Del 1° de enero al 31 de diciembre de 2018

(Pesos)

UR-427 - INSTITUTO DE LA MUJER OAXAQUEÑA



Calidad de datos
al 31 de diciembre de 2018

DESCRIPCION	SALDO INICIAL	PERIODO		SALDO FINAL	FLUJO
		CARGOS	ABONOS		
ACTIVO					
ACTIVO CIRCULANTE	3,309,176	64,883,887	63,493,376	4,679,489	2,885,383
DERECHOS Y EQUIVALENTES	811,141	40,105,717	40,105,384	2,144,898	423,383
DERECHOS Y RECURSOS FINANCIEROS EQUIVALENTES	421,458	5,470,860	5,193,412	2,718,881	2,896,428
DERECHOS A PAGAR MENOS O PERDIDAS	-	-	-	-	-
RENTAS	-	-	-	-	-
RENTAS A PAGAR	-	-	-	-	-
RENTAS POR PERDIDA DE TITULO DE ACTIVOS CIRCULANTES	-	-	-	-	-
OTROS ACTIVOS CIRCULANTES	-	-	-	-	-
ACTIVO NO CIRCULANTE	9,344,359	3,094,339	423,400	28,766,518	3,443,039
INVERSIONES FINANCIERAS DE LARGO PLAZO	-	-	-	-	-
INVERSIONES A LARGO PLAZO (ACTIVOS EQUIVALENTES A LARGO PLAZO)	-	-	-	-	-
INVERSIONES FINANCIERAS DE LARGO PLAZO	-	-	-	-	-
INVERSIONES FINANCIERAS DE LARGO PLAZO Y CONSTRUCCIONES EN PROGRESO	-	-	-	-	-
RENTAS A PAGAR	3,344,259	1,854,239	423,400	28,766,518	3,443,039
ACTIVOS A PAGAR	-	-	-	-	-
CONTRATACION DE TITULO Y AMORTIZACION ACUMULADA DE BIENES FINANCIEROS	-	-	-	-	-
ACTIVOS DIVERSOS	-	-	-	-	-
RENTAS POR PERDIDA DE TITULO DE ACTIVOS NO CIRCULANTES	-	-	-	-	-
OTROS ACTIVOS NO CIRCULANTES	-	-	-	-	-

TOTAL ACTIVO

2019-2018

2019-2018

2019-2018

2019-2018

2019-2018

HUMBERTO SANCHEZ
JEFE GENERAL DEL IMMO

CP. MARTHA ELENA ESPERANZA CRUZ

Este es un documento que forma parte de la Cuenta de la Hacienda Pública Estatal 2018 del Gobierno del Estado de Oaxaca. La información contenida en este documento es responsabilidad del personal que presta servicios en el IMMO.



2019-2016

Cuenta de la Hacienda Pública Estatal 2015
Gobierno del Estado de Oaxaca
Estado Auxiliar de la Deuda y Otros Pasivos
Del 1° de enero al 31 de diciembre de 2015
(Pesos)

UB. 427 - INSTITUTO DE LA MUJER OAXAQUEÑA

DEUDA PÚBLICA	DENOMINACIÓN DE LAS DEUDAS	MONEDA DE CONTRATACION	INSTITUCION O PAIS ACREEDOR	SALDO INICIAL DEL PERIODO	SALDO FINAL DEL PERIODO
	Corto Plazo				
	Deuda Interna	PESOS	MEXICO	0 0 0	0 0 0
	Instituciones de Crédito Títulos y Valores				
	Arrendamientos Financieros				
	Deuda Externa				
	Organismos Financieros Internacionales				
	Deuda Bilateral				
	Títulos y Valores				
	Arrendamientos Financieros				
	Largo Plazo				
	Subtotal a Corto Plazo			0	0
	Deuda Interna	PESOS	MEXICO	0 0 0	0 0 0
	Instituciones de Crédito Títulos y Valores				
	Arrendamientos Financieros				
	Deuda Externa				
	Organismos Financieros Internacionales				
	Deuda Bilateral				
	Títulos y Valores				
	Arrendamientos Financieros				
	Largo Plazo				
	Subtotal a Largo Plazo			0	0
	OTROS PASIVOS	PESOS	MEXICO	0 0 0	0 0 0
	SUBTOTAL OTROS PASIVOS			0	0
	TOTAL DEUDA Y OTROS PASIVOS			0 0 0	0 0 0

NO APLICABLE



INFORME DE CUENTA PÚBLICA 2015



INSTITUTO DE LA MUJER OAXAQUEÑA

Informes sobre Pasivos Contingentes

NO APLICA

Nota: En caso de no existir pasivo anotar la leyenda "NO APLICA".



INSTITUTO DE LA MUJER OAXAQUEÑA

NOTAS A LOS ESTADOS FINANCIEROS

a) NOTAS DE DESGLOSE

I) NOTAS AL ESTADO DE SITUACIÓN FINANCIERA

ALIVO

Efectivo y Equivalentes

El saldo disponible en bancos corresponde a los pagos comprometidos a proveedores y prestadores de servicios, y el pago de impuestos (la retención del 10% de ISR de arrendamiento y servicios profesionales, el pago de ISSO) y otras contribuciones (cuotas obrero-patronales de IMSS, RCV o Intero) pagos que son cubiertos al mes posterior.

SALDO EN BANCOS	
2014	2015
533,244.30	1,355,897.71

Derechos a recibir Efectivo y Equivalentes y Bienes o Servicios a Recibir

Respecto a este rubro, se continúa por otros deudores diversos por cubrir a corto plazo, los cuales está integrado por las CLC'S pendientes de ministrar por parte de la Secretaría de Finanzas, y por los gastos a comprobar para cubrir gastos de servicios básicos para el Instituto.

BALDO EN OTROS DEUDORES	
2014	2015
617,457.53	2,715,885.42

Bienes Disponibles para su Transformación o Consumo (inventarios)
NO APLICA

Inversiones Financieras
NO APLICA



INFORME DE CUENTA PÚBLICA 2015



Bienes Muebles, Inmuebles e Intangibles

ACTIVO FIJO		
CONCEPTO	IMPORTE	OBSERVACIONES
MOBILIARIO Y EQUIPO DE OFICINA	1,511,916.79	Saldo correspondiente al valor de mobiliario y equipo de oficina del Instituto, del cual se realizó el ajuste de acuerdo a la adopción e implementación de la normatividad emitida por el CONAC.
EQUIPO DE CÓMPUTO Y DE TECNOLOGÍAS DE LA INFORMACIÓN	5,683,988.30	Saldo correspondiente al valor de los equipos de cómputo y accesorios del Instituto, del cual se realizó el ajuste de acuerdo a la adopción e implementación de la normatividad emitida por el CONAC.
EQUIPO AUDIOVISUAL	529,057.54	Saldo correspondiente al valor del equipo audiovisual del Instituto.
VEHÍCULOS TERRESTRES	2,669,250.00	Saldo correspondiente al valor de la flota vehicular oficial (MO) hasta el presente año.
EQUIPO DE COMUNICACIÓN	73,190.00	Saldo correspondiente al valor de los equipos de comunicación del Instituto.
CÁMARAS FOTOGRÁFICAS Y DE VIDEO	132,500.00	Saldo correspondiente al valor de los equipos cámaras fotográficas del Instituto.

Estimaciones y Deterioros
NO APLICA

Otros Activos
NO APLICA



INFORME DE CUENTA PÚBLICA 2015



Pasivo

El saldo representa las cuentas por pagar a corto plazo integrado por:

CONCEPTO	IMPORTE	OBSERVACIONES
DEUDAS POR ADQUISICION DE BIENES Y CONTRATACION DE SERVICIOS POR PAGAR A CP	1,528,309.07	Saldo correspondiente al valor del mobiliario y equipo de oficina, equipo de cómputo y vehículos terrestres, adquiridos por el Instituto para programas federales 2015.
TRANSFERENCIAS INTERNAS Y ASIGNACIONES AL SECTOR PÚBLICO	1,510,015.11	Saldo correspondiente al importe de servicios personales, gastos de operación y programas federales 2015, pendientes de realizar los pagos correspondientes.
RETENCIONES DE IMPUESTOS POR PAGAR A CP	534,569.57	Saldo correspondiente a la provisión de retenciones ISR por salarios, honorarios asimilables y servicios profesionales del mes de Diciembre 2015.
RETENCIONES DEL SISTEMA DE SEGURIDAD SOCIAL POR PAGAR A CP	30,911.01	Saldo correspondiente a la provisión de Insa obrero, seguro de vida del personal administrativo y MMYS, y a la provisión de RCV correspondiente al mes de Diciembre 2015.
OTRAS RETENCIONES Y CONTRIBUCIONES POR PAGAR A CP	115,966.01	Saldo correspondiente a la provisión de cuotas crédito Infranvit, a los retardos a insustancias y a prestaciones otorgadas a personal del Instituto del mes de Diciembre de 2015.
OTRAS CUENTAS POR PAGAR A CP	2,569.31	Saldo correspondiente a los intereses bancarios de las cuentas IMC del Ejercicio 2015, pendientes de realizar los cobros.

II) Notas al Estado de Actividades

Ingresos de Gestión

Los ingresos ascienden a \$8.306.900.00 Su saldo está integrado por las Transferencias, Asignaciones, Subsidios y otras ayudas. Más el importe obtenido por los recursos federales por un monto de \$32.689.577.95

Gastos y Otras Pérdidas:

Los gastos están integrados por las Transferencias, Asignaciones, Subsidios y Otras ayudas, por un monto de \$ 40.905.512.71



INFORME DE CUENTA PÚBLICA 2015



II) NOTAS AL ESTADO DE VARIACIÓN EN LA HACIENDA PÚBLICA

La Hacienda Pública representa el importe de los bienes y derechos que son Propiedad del Estado de Oaxaca, dicho importe, es modificado por el aumento o disminución al patrimonio, derivado de la Conciliación Patrimonial. El saldo neto de la Hacienda pública 2015 son: \$11,036,021.68

IV) NOTAS AL ESTADO DE FLUJOS DE EFECTIVO

Efectivo y equivalentes

El análisis de los saldos inicial y final que figuran en la última parte del Estado de Flujo de Efectivo en la cuenta de efectivo y equivalentes es como sigue:

EFFECTIVO Y EQUIVALENTES	2015	2014
Efectivo en Bancos - Tesorería	1,395,597.71	533,244.30
Total de Efectivo y Equivalentes	1,395,597.71	533,244.30

V) CONCILIACIÓN ENTRE LOS INGRESOS PRESUPUESTARIOS Y CONTABLES, así COMO ENTRE LOS EGRESOS PRESUPUESTARIOS Y LOS GASTOS CONTABLES

La conciliación se presentará abordando a lo dispuesto por el Acuerdo por el que se emite el formato de conciliación entre los ingresos presupuestarios y contables, así como entre los egresos presupuestarios y los gastos contables.

SECRETARÍA DE ECONOMÍA		
ESTADOS FINANCIEROS CONSOLIDADOS Y CONCILIACIÓN		
CONCILIACIÓN DEL ESTADO DE FLUJO DE EFECTIVO DE 2015		
CONCILIACIÓN DE INGRESOS		
1. INGRESOS PRESUPUESTARIOS		2. INGRESOS CONTABLES
3. Más ingresos contables en:		
Incremento por variación de depreciaciones		
Incremento por efectos de estimaciones por pérdida o detención o modificación de provisiones		
Otros ingresos y modificaciones		
Otros ingresos contables en presupuestarios		
3. Menos ingresos presupuestarios en:		
Provisiones de reservas		
Aprovisionamiento capital		
Ingresos del Estado de Conciliación		
Otros ingresos presupuestarios en contables		
Saldo conciliación 2015		Saldo conciliación 2015



INFORME DE CUENTA PÚBLICA 2015



Los ingresos presupuestales y contables corresponden a las Transferencias Internas y Asignaciones al Sector Público y de los proyectos productivos y asignaciones de fomento, de los recursos calendarizados y ministrados por la Secretaría de Finanzas al Instituto de la Mujer Oaxaqueña, de acuerdo al presupuesto aprobado.

INSTITUTO DE LA MUJER OAXAQUEÑA		
Cuentas de Ingresos Presupuestales y Gastos Contables		
Correspondiente del ciclo anual al 31 de diciembre de 2015		
TOTAL DE EGRESOS PRESUPUESTALES		0.000.000,00
1. Ingresos presupuestales en contables		
Revolución y equipo de administración		
Revolución y equipo educacional e innovativo		
Equipos e instrumental médico y de laboratorio		
Móviles y equipo de transporte		
Equipo de defensa y seguridad		
Requisitos, otros equipos e inventarios		
Activos biológicos		
Bienes inmuebles		
Activos intangibles		
Otros pasivos de líneas propias		
Activos y pasivos operativos de capital		
Impagos de títulos y valores		
Inventarios en existencia, inventario y otros activos		
Provisiones para contingencias y otras operaciones especiales		
Amortamiento de la deuda pública		
Reserva de Ejercicio Financiera Anticipada (REFA)		
Otros Ingresos Presupuestales en Contables		
2. Ingresos Contables no Presupuestales		
Reservas, depreciaciones, deterioros, obsolescencia y amortizaciones		
Provisiones		
Provisiones de inversiones		
Exceso por insuficiencia de liquidaciones por cobrar o deterioro u obsolescencia		
Exceso por insuficiencia de provisiones		
Otros ingresos		
Otros Ingresos Contables no Presupuestales		
TOTAL DE EGRESOS CONTABLES		0.000.000,00

Los egresos presupuestales y Gastos Contables son iguales y corresponden a los pagos realizados por esta entidad para sus operaciones, basado en el presupuesto aprobado por la Secretaría de Finanzas para el ejercicio 2015.



INFORME DE CUENTA PÚBLICA 2015



b) NOTAS DE MEMORIA (CUENTAS DE ORDEN)

Las cuentas de orden se utilizan para registrar movimientos de valores que no afecten o modifiquen el balance del ente, sin embargo, su incorporación en libros es necesaria con fines de recordatorio contable, de control y en general sobre los aspectos administrativos, o bien para consignar sus derechos o responsabilidades contingentes que puedan o no presentarse en el futuro.

Las cuentas que se manejan para efectos de este documento son las siguientes:

CUENTA	DESCRIPCIÓN	SALDO 2015
82100	PRESUPUESTO APROBADO	8,308,958
82300	PRESUPUESTO MODIFICADO	32,498,662.71

Los saldos de las cuentas presupuestarias serán cancelados al cierre del ejercicio 2015.



c) NOTAS DE GESTIÓN ADMINISTRATIVA

1. Introducción

Los Estados Financieros que se presentan a la Secretaría de Finanzas, muestran la información financiera del IIM para la toma de decisiones en el Instituto de la Mujer Guatemalteca, además de mostrar la información relativa al diseño de los recursos y el Ejercicio del Gasto, con lo cual contribuye al ejercicio de rendición de cuentas y a la transparencia.

2. Panorama Económico y Financiero

A través del presente documento se informará sobre las principales condiciones económicas- financieras bajo las cuales el Instituto de la Mujer Guatemalteca estuvo operando; y las cuales influyeron en la toma de decisiones en el periodo de la administración de los Recursos Financieros, tomando a consideración para la elaboración de los Estados Financieros Contables y Presupuestarios.

3. Autorización e Historia

El Instituto de la Mujer Guatemalteca fue creado el 25 de Diciembre del 2000, Actualizado, reformado, eficientado y publicado en el periódico oficial el 27 de Julio de 2002. Creado como un organismo Descentralizado con personalidad jurídica y patrimonio propio. Ubicado en la calle de Escaltes 422 col. Reforma, Cobán de Juanes C.P. 65050.

4. Organización y Objeto Social

Se informará sobre:

a) Objeto social

Promover y fomentar las condiciones para el ejercicio pleno de todos los derechos de las mujeres en el estado de Guatemala, la participación equitativa de la mujer en lo político, cultural, económico y social del estado, apoyando la incorporación de la perspectiva de género en el diseño e instrumentación de las políticas públicas en la administración estatal y municipal, y estableciendo vínculos con los poderes legislativo y judicial del estado para fortalecer la acción integral a favor de las mujeres.

b) Principal actividad

Promover el diseño, gestión y ejecución de planes, programas y proyectos para contribuir al acceso de oportunidades económicas, políticas y sociales de las mujeres, tomando como base la coordinación institucional.

Impulsar e implementar políticas públicas en materia de prevención, atención, seguridad y justicia relacionadas con la violencia de género en contra de las mujeres.

c) Ejercicio fiscal

En términos de lo dispuesto por el artículo 79 de la Ley de Impuesto Sobre la Renta, en el Título III "Del régimen de las Personas Molesto con Fines No Lucrativos" indica que solo tendrán las



INFORME DE CUENTA PÚBLICA 2015



obligaciones de retener y enterarse el impuesto y exigir la documentación con todos los requisitos fiscales cuando hagan pagos a terceros y estén obligados a ello en término de la ley.

d) Régimen jurídico

Se crea el Instituto de la Mujer Ocaqueña como un organismo Descentralizado con personalidad jurídica y patrimonio propio.

e) Consideraciones fiscales del ente: revelar el tipo de contribuciones que está obligado a pagar o retener.

Las obligaciones que tiene el Instituto de la Mujer Ocaqueña son las siguientes:

- Presentar la declaración y pago provisional mensual de retención del impuesto sobre la renta (ISR) por sueldos y salarios, por salarios asimilables, por servicios profesionales y por concepto de arrendamiento.

f) Estructura organizacional básica




 AUTÓNOMA
 LAJUNTA DE LA MUJER OCAQUEÑA
 INSTITUCIÓN DEPARTAMENTAL DEL ESTADO DE PANAMÁ


 EL AGENTE VINCULADO
 MINISTERIO DE ADMINISTRACIÓN


 INSTITUCIÓN DEPARTAMENTAL DEL ESTADO DE PANAMÁ



INFORME DE CUENTA PÚBLICA 2015



g) Fideicomisos, mandatos y análogos de los cuales es fiduciario o fiduciaria

NO APLICA

5. Bases de Preparación de los Estados Financieros

Presentación:

Los estados financieros de la entidad son: el estado de situación financiera consolidado, estado de actividades consolidado, estado de variación de la hacienda pública, el estado de flujos de efectivo, el estado análisis del activo y el estado de la deuda y otros pasivos, de acuerdo al requerimiento establecido en el manual de Contabilidad Gubernamental de la CONAC.

Preparación:

Los estados financieros y las notas que se presentan, se han elaborado conforme a lo establecido en la Ley General de Contabilidad Gubernamental, la normalidad y la metodología para la Emisión de la Información Financiera Básica del Ente Público y características de sus notas, emitido por el Consejo Nacional de Armonización Contable (CONAC).

La preparación de la información financiera se puede observar que se aplican los Postulados Básicos de Contabilidad Gubernamental emitidos por el acuerdo publicado por el CONAC, los cuales se mencionan a continuación:

- Sustancia económica.
- Entes públicos.
- Existencia permanente.
- Revelación suficiente.
- Importancia relativa.
- Registro e integración presupuestal.
- Consolidación de la información financiera.
- Debenso contable.
- Valuación.
- Dualidad económica.
- Consistencia.

6. Políticas de Contabilidad Significativas

NO APLICA

7. Posición en Moneda Extranjera y Protección por Riesgo Cambiario

NO APLICA

8. Reporte Analítico del Activo

NO APLICA



INFORME DE CUENTA PÚBLICA 2015



9. Fideicomisos, Mandatos y Análogos
NO APLICA
10. Reporte de la Reestructuración
NO APLICA
11. Información sobre la Deuda y el Reparte Analítico de la Deuda
NO APLICA
12. Calificaciones otorgadas
NO APLICA
13. Proceso de Mejora
NO APLICA
14. Información por Segmentos
NO APLICA
15. Eventos Posteriores al Cierre
NO APLICA
16. Partes Relacionadas
NO APLICA



INFORME DE CUENTA PÚBLICA 2015



17. Responsabilidad sobre la Presentación Razonable de los Estados Financieros

Los Estados Financieros deberán estar rubricados en cada página de los mismos e incluir al final la siguiente leyenda: "Bajo protesta de decir verdad declaramos que los Estados Financieros y sus notas, son razonablemente correctos y son responsabilidad del emisor".

		
IMO	<small>INSTITUTO DE LA ADMINISTRACIÓN PÚBLICA</small>	
_____ JEFA DEL DEPARTAMENTO ADMINISTRATIVO C.P. MARTHA ELENA ESPINA CRUZ		_____ ANALISTA DE RECURSOS FINANCIEROS LIC. MIRIAM ZURITA CORTES

"Bajo protesta de decir verdad declaramos que los Estados Financieros y sus notas, son razonablemente correctos y son responsabilidad del emisor".



INFORME DE CUENTA PUBLICA 2015



INSTITUTO DE LA MUJER OAXAQUEÑA

ESTADO ANALITICO DE INGRESOS PRESUPUESTARIOS DEL 1 DE ENERO AL 31 DE DICIEMBRE DE 2015

Categorías de Ingresos	2015					
	Presupuesto	Realizado y Devengado	Realizado	Devengado	Porcentaje	Saldo a Favor
	(\$)	(\$)	(\$)	(\$)	(%)	(\$)
Subsidios						
Subsidios para el empleo						
Subsidios						
Productos						
Contribuciones						
CAFE						
Apoyos Económicos						
Contribución						
Capital						
Ingresos por venta de bienes y servicios						
Contribuciones no Compensatorias en las Fracciones de la Ley de Ingresos Devengadas en Ejercicio Fiscal anterior						
Productos de Inversión y Patrimonio						
Participaciones y Apoyos						
Transferencias, Asignaciones, Subsidios y Otros Ayudas	8,308,960	33,438,833	40,085,523	46,895,513	38,436,738	-
Otros ingresos						
TOTAL	8,308,960	33,438,833	40,085,523	46,895,513	38,436,738	-
Ingresos reconocidos						

Categorías de Ingresos por Fracción de la Ley de Ingresos	2015					
	Presupuesto	Realizado y Devengado	Realizado	Devengado	Porcentaje	Saldo a Favor
	(\$)	(\$)	(\$)	(\$)	(%)	(\$)
Ingresos del ejercicio	8,308,960	-	8,308,794	46,838,613	38,436,738	38,326,776
Ingresos	-	-	-	-	-	-
Contribuciones de Materia	-	-	-	-	-	-
Capital	-	-	-	-	-	-
Productos	-	-	-	-	-	-
Contribuciones	-	-	-	-	-	-
Capital	-	-	-	-	-	-
Apoyos Económicos	-	-	-	-	-	-
Contribución	-	-	-	-	-	-
Capital	-	-	-	-	-	-
Contribuciones no Compensatorias en las Fracciones de la Ley de Ingresos Devengadas en Ejercicio Fiscal anterior	-	-	-	-	-	-
Productos de Inversión y Patrimonio	-	-	-	-	-	-
Participaciones y Apoyos	-	-	-	-	-	-
Transferencias, Asignaciones, Subsidios y Otros Ayudas	8,308,960	-	8,308,794	46,838,613	38,436,738	38,326,776
Otros ingresos	-	-	-	-	-	-
Ingresos de Ejercicio y Ejercicios	-	-	-	-	-	-
Capital y Apoyos Económicos de Ejercicios Anteriores	-	-	-	-	-	-
Ingresos por venta de bienes y servicios	-	-	-	-	-	-
Transferencias, Asignaciones, Subsidios y Otros Ayudas	-	-	-	-	-	-
Ingresos del ejercicio de Mancomunados	-	-	-	-	-	-
Ingresos del ejercicio de Mancomunados	-	-	-	-	-	-
TOTAL	8,308,960	-	8,308,794	46,838,613	38,436,738	38,326,776
Ingresos reconocidos						



CUENTA PÚBLICA 2015
ESTADO ANALÍTICO DEL EJERCICIO DEL PRESUPUESTO DE EGRESOS
CLASIFICACIÓN POR OBJETO DEL GASTO (CAPÍTULO-CONCEPTO)

10 de mayo de 2016

Folio 001 de 01

DE ENERO A DICIEMBRE

Gr. Concepto	Aprobado 1	Asignados/ Resoluciones 2	Multas 3=(1-2)	Compromiso 4	Pagos 5	Saldo 6=(5-4)
07 INSTITUTO DE LA MUJER ORANOVENA						
4 TRANSFERENCIAS MIONALES, REGIONALES Y OTRAS FISCALES	1.000.000	10.000.000	9.000.000	10.000.000	10.000.000	0,00
41 Transferencias de Entes Públicos al Sector Público	1.000.000	10.000.000	9.000.000	10.000.000	10.000.000	0,00
5 BONO A LOS EMPLEADOS ESTABLES	0,00	1.000.000	1.000.000	1.000.000	0,00	0,00
51 Bono a los Empleados Estables	0,00	1.000.000	1.000.000	1.000.000	0,00	0,00
52 Bono a los Empleados Estables	0,00	0,000	0,000	0,000	0,00	0,00
TOTAL SUPERINTENDENCIA	1.000.000	11.000.000	10.000.000	11.000.000	10.000.000	0,00



CUENTA PUBLICA 2015
 ESTADO ANALITICO DEL EJERCICIO DEL PRESUPUESTO DE EGRESOS
 CLASIFICACION ECONOMICA (POR TIPO DE GASTO)

31 de marzo de 2016

Página 001 de 001

00000000

DE ENERO A DICIEMBRE

Código Concepto	Ingresos 1	Aplicaciones/ Reducciones 2	Múltiplos 3+(1-2)	Gaseados 4	Pagado 5	Subsidio 6=(3-4)
427 INSTITUTO DE LA MUJER (IQUADUJSA)						
1 GASTO CORRIENTE	6,983,900.00	6,983,900.00	0.00	6,983,900.00	6,983,900.00	0.00
2 GASTO DE CAPITAL	0.00	1,000,000.00	1,000,000.00	1,000,000.00	0.00	0.00
TOTAL DEPENDENCIA / ENTIDAD	6,983,900.00	7,983,900.00	1,000,000.00	7,983,900.00	7,983,900.00	0.00



CUENTA PÚBLICA 2015
 ESTADO ANALÍTICO DEL EJERCICIO DEL PRESUPUESTO DE EGRESOS
 CLASIFICACIÓN ADMINISTRATIVA

Página 201 de 201

02/03/16

1:20:49 pm

DE ENERO A DICIEMBRE

De	Cuenta	Anexo 1	Impugnación / Reducción 2	Modificado 3 = (1-2)	Compromiso 4	Pagos Transferido 5	Subtotal 6 = (3+4)
4	DIRECCIÓN PÚBLICA MUNICIPAL ENDESA	1,000,000.00	0.00	1,000,000.00	1,000,000.00	1,000,000.00	2,000,000.00
27	INSTITUTO DE LA MUJER CHIHUAHUA	1,000,000.00	0.00	1,000,000.00	1,000,000.00	1,000,000.00	2,000,000.00
TOTAL DEL GASTO:		2,000,000.00	0.00	2,000,000.00	2,000,000.00	2,000,000.00	4,000,000.00

DE ENERO A DICIEMBRE

De	Concepto	Presup.	Anulaciones/Restricciones	Mutua	Transfer.	Papel	Subvenc.
		1	2	3=1+2	4	5	6=3+4
427	INSTITUTO DE LA MUJER SAGUA GRANDE						
1	GOBIERNO	5.758,94	1.000,00	6.758,94	6.758,94	7.049,71	6,93
1	COORDINACION DE LA POLITICA DE GOBIERNO	5.758,94	1.000,00	6.758,94	6.758,94	7.049,71	6,93
2	DESARROLLO SOCIAL	14.885,94	6.000,00	20.885,94	20.885,94	21.450,44	6,93
2	PROTECCION SOCIAL	5,00	6.000,00	6.005,00	6.005,00	6.445,50	6,93
3	OTROS ASPECTOS SOCIALES	14.880,94	0,00	14.880,94	14.880,94	15.004,94	6,93
	TOTAL SUBVENCION/ENTIDAD	6.588,94	5.400,00	11.988,94	11.988,94	12.494,65	6,93

DE ENERO A DICIEMBRE

CATEGORÍA	Aprobado 1	Asignación/ Revoluciones 2	Modificado 3 = (1) - (2)	Comprometido 4	Pagado 5	Saldo por pagar 6 = (3) - (5)
E. ORGANISMOS PÚBLICOS DESCENTRALIZADOS	6,000,000.00	6,000,000.00	0.00	6,000,000.00	6,000,000.00	0.00
27 INSTITUTO DE LA MUJER OCAQUENA	6,000,000.00	6,000,000.00	0.00	6,000,000.00	6,000,000.00	0.00
A SUBSIDIO: SECTOR SOCIAL Y PRONTO OBTENCIONES	0.00	6,000,000.00	6,000,000.00	6,000,000.00	6,000,000.00	0.00
U FIDEICOMISOS	0.00	6,000,000.00	6,000,000.00	6,000,000.00	6,000,000.00	0.00
B DESEMPEÑO DE LAS FUNCIONES	6,000,000.00	0.00	0.00	0.00	0.00	6,000,000.00
C PRESTACIÓN DE SERVICIOS PÚBLICOS	0.00	0.00	0.00	0.00	0.00	0.00
D ADMINISTRACIÓN Y DE AYUDA	0.00	0.00	0.00	0.00	0.00	0.00
M AYUDA SOCIAL PRESUPUESTARIA Y PARA BENEFICIARIOS	0.00	0.00	0.00	0.00	0.00	0.00
TOTAL GENERAL	6,000,000.00	6,000,000.00	0.00	6,000,000.00	6,000,000.00	0.00



INSTITUTO DE LA MUJER OAXAQUEÑA

Indicadores de Resultados

PROGRAMA 00: ACTIVIDADES CENTRALES PARA LA GESTIÓN CON PERSPECTIVA DE GÉNERO.

	RÉSUMEN NARRATIVO	INDICADORES	MEDIOS DE VERIFICACIÓN
FIN	Contribuir al monitoreo de los mecanismos de seguimiento de las políticas en materia de igualdad y prevención, atención, sanción y erradicación de la violencia de género.	Porcentaje de acuerdos tomados en las reuniones realizadas con los mecanismos de seguimiento de las políticas en materia de igualdad y prevención, atención, sanción y erradicación de la violencia de género en el año 2015.	Informe de actividades del gobierno del Estado. Informes de evaluación del PID.
PROPÓSITO	Promover y fomentar las condiciones para el ejercicio pleno de los derechos de las mujeres, la participación equitativa de éstas en los ámbitos político, cultural, económico y social, a través de la incorporación de la perspectiva de género en el diseño e instrumentación de las políticas públicas en la administración estatal y municipal.	Porcentaje de acuerdos tomados en las reuniones realizadas con los mecanismos de seguimiento de las políticas en materia de igualdad y prevención, atención, sanción y erradicación de la violencia de género en el año 2015.	Informe de actividades del gobierno del Estado. Informes de evaluación del PID.
COMPONENTE	Coordinar los mecanismos de seguimiento de las políticas en materia de igualdad y prevención, atención, sanción y erradicación de la violencia de género.	Tasa de participación de las dependencias en las reuniones de trabajo.	Informe de actividades del gobierno del Estado. Informes de evaluación del PID.
ACTIVIDADES (GENERALES)	Seguimiento a mecanismos de igualdad y prevención, atención, sanción y erradicación de la violencia de género.	Porcentaje de dependencias participantes.	Informe de actividades del gobierno del Estado. Informes de evaluación del PID.



PROGRAMA 10: PROMOCIÓN Y FOMENTO DE LAS POLÍTICAS PÚBLICAS IGUALITARIAS PARA MUJERES.

	RESUMEN NARRATIVO	INDICADORES	MEDIOS DE VERIFICACIÓN
RN	Contribuir a la institucionalización de la perspectiva de género en las políticas públicas estatales y municipales y a una cultura de respeto e igualdad que garantice a las niñas, adolescentes y mujeres una vida libre de violencia.	Porcentaje de planes, programas, proyectos y acciones elaborados con perspectiva de género a nivel estatal y municipal.	Informe de gobierno del Estado de Chiapas. Material publicado del programa.
PROPÓSITO	Promover y fomentar las condiciones para el ejercicio pleno de los derechos de las mujeres, la participación equitativa de éstas en los ámbitos político, cultural, económico y social, a través de la incorporación de la perspectiva de género en el diseño e instrumentación de las políticas públicas en la administración estatal y municipal.	Porcentaje de participantes de la administración pública estatal y municipal con conocimientos en materia de perspectiva de género y prevención de la violencia.	Informe final del programa. Registro contable del programa.
COMPONENTE	C.1. Sensibilizar en materia de perspectiva de género a integrantes de la administración pública estatal y municipal, incluyendo en esta última a mujeres de las DMM y personal encargado de los Centros de Desarrollo para Mujeres con Perspectiva de Género.	Porcentaje de servidores y servidoras públicas con conocimientos en perspectiva de género.	Informe final del programa. Registro contable del programa.
	C.2 Sensibilizar a población abierta en materia de perspectiva de género y prevención de la violencia contra las mujeres.	Porcentaje de la población con conocimientos en perspectiva de género y prevención de la violencia.	Informe final del programa. Registro contable del programa.
ACTIVIDADES	C.1.1 Talleres de capacitación en perspectiva de género dirigidos a funcionarios de las dependencias estatales y municipales de Chiapas.	Porcentaje de servidores y servidoras públicas que participan en los talleres. Porcentaje de dependencias que participan en los talleres.	Informe final del programa. Registro contable del programa.
	C.2.1 Talleres de capacitación en perspectiva de género y prevención de la violencia, dirigidos a población abierta.	Porcentaje de hombres y mujeres que participan en los talleres.	Informe final del programa. Registro contable del programa.



GOBIERNO DEL ESTADO DE OAXACA



SECRETARÍA DE INICIATIVAS PARA FOMENTO SOCIAL, TURISMO Y CULTURA
EJECUCIÓN FISCAL 2015

DATOS DEL PROGRAMA				
PROGRAMA	19 FOMENTO Y FORTALECIMIENTO DE LAS POLÍTICAS PÚBLICAS RESULTANTES PARA MUJERES Y NIÑOS			
PLAN ESTRATÉGICO DE DESARROLLO	191 407 INSTITUTO DE LA MUJER OAXAQUEÑA			
ALINEACIÓN				
EJE DE DESARROLLO SOCIAL Y HUMANO	OBJETIVO: PROMOVER EL PLENO DERECHO Y CONTRIBUIR A UNA VIDA LIBRE DE VIOLENCIA DE GÉNERO PARA LAS MUJERES OAXAQUEÑAS, ASÍ COMO LA DESARROLLO RESULTANTE DE LOS SERVICIOS DE POLÍTICAS SOCIALES INCLUYENTES E INCLUSIVE QUE SEAN CON SU PARTICIPACIÓN EN LA VIDA COMUNITARIA.			
INICIATIVA PRESUPUESTAL	TEMA: ATENCIÓN A GRUPOS EN SITUACIONES DE VULNERABILIDAD			
PARÁMETRO	PROMOVER Y FORTALECER LAS CONDICIONES PARA EL EJERCICIO PLENO DE TODOS LOS DERECHOS DE LAS MUJERES EN EL ESTADO DE OAXACA, LA PARTICIPACIÓN EQUITATIVA DE LA MUJER EN LA POLÍTICA CULTURAL, ECONOMÍA Y ADMINISTRACIÓN PÚBLICA LOCAL, MUNICIPAL, Y ESTADAL, Y ESTABLECIMIENTO DE POLÍTICAS CON LOS PROGRAMAS CONSULTIVO Y JURÍDICO DEL ESTADO MÁS FORTALEZCAN LA ACCIÓN INDIVIDUAL Y COLECTIVA DE LAS MUJERES.			
PROYECTO	PLATAFORMA TECNOLÓGICA DE COMUNICACIÓN			
RESULTADOS				
INDICADOR	INDICADORES			
	1. Incremento de la cobertura	2. Número de usuarios	3. Tipo de servicio	4. Nivel de satisfacción
191	CONTRIBUIR A FORTALECER LAS CONDICIONES PARA EL EJERCICIO PLENO DE TODOS LOS DERECHOS DE LAS MUJERES EN EL ESTADO DE OAXACA, LA PARTICIPACIÓN EQUITATIVA DE LA MUJER EN LA POLÍTICA CULTURAL, ECONOMÍA Y ADMINISTRACIÓN PÚBLICA LOCAL, MUNICIPAL, Y ESTADAL, Y ESTABLECIMIENTO DE POLÍTICAS CON LOS PROGRAMAS CONSULTIVO Y JURÍDICO DEL ESTADO MÁS FORTALEZCAN LA ACCIÓN INDIVIDUAL Y COLECTIVA DE LAS MUJERES.	RECIBIR LAS MUJERES EN EL SERVICIO	1. TIPO DE SERVICIO DE ATENCIÓN A LA MUJER 2. NÚMERO DE ATENCIONES 3. TIPO DE ATENCIONES 4. NÚMERO DE ATENCIONES 5. NÚMERO DE ATENCIONES 6. NÚMERO DE ATENCIONES 7. NÚMERO DE ATENCIONES	1. TIPO DE SERVICIO DE ATENCIÓN A LA MUJER 2. NÚMERO DE ATENCIONES 3. TIPO DE ATENCIONES 4. NÚMERO DE ATENCIONES 5. NÚMERO DE ATENCIONES 6. NÚMERO DE ATENCIONES 7. NÚMERO DE ATENCIONES
PROYECTO	FORTALECER Y PROMOVER LAS CONDICIONES PARA EL EJERCICIO PLENO DE TODOS LOS DERECHOS DE LAS MUJERES EN EL ESTADO DE OAXACA, LA PARTICIPACIÓN EQUITATIVA DE LA MUJER EN LA POLÍTICA CULTURAL, ECONOMÍA Y ADMINISTRACIÓN PÚBLICA LOCAL, MUNICIPAL, Y ESTADAL, Y ESTABLECIMIENTO DE POLÍTICAS CON LOS PROGRAMAS CONSULTIVO Y JURÍDICO DEL ESTADO MÁS FORTALEZCAN LA ACCIÓN INDIVIDUAL Y COLECTIVA DE LAS MUJERES.	RECIBIR LAS MUJERES EN EL SERVICIO	1. TIPO DE SERVICIO DE ATENCIÓN A LA MUJER 2. NÚMERO DE ATENCIONES 3. TIPO DE ATENCIONES 4. NÚMERO DE ATENCIONES 5. NÚMERO DE ATENCIONES 6. NÚMERO DE ATENCIONES 7. NÚMERO DE ATENCIONES	1. TIPO DE SERVICIO DE ATENCIÓN A LA MUJER 2. NÚMERO DE ATENCIONES 3. TIPO DE ATENCIONES 4. NÚMERO DE ATENCIONES 5. NÚMERO DE ATENCIONES 6. NÚMERO DE ATENCIONES 7. NÚMERO DE ATENCIONES

SECRETARÍA DE INICIATIVAS PARA FOMENTO SOCIAL, TURISMO Y CULTURA

SECRETARÍA DE INICIATIVAS PARA FOMENTO SOCIAL, TURISMO Y CULTURA

SECRETARÍA DE INICIATIVAS PARA FOMENTO SOCIAL, TURISMO Y CULTURA



GOBIERNO DEL ESTADO DE BAJA CALIFORNIA



INDICADORES DE LOGROS PARA RESULTADOS (IR) - EJERCICIO FISCAL 2015

META	ACTIVIDADES HABERIDAS	INDICADORES			MEDIDAS DE VERIFICACIÓN	RESPONSABLE
		1. Descripción	2. Método de cálculo	3. Tipo de Indicador		
COMPONENTE	PROGRAMAS DE LA MATERIA DE SERVICIOS PREVENTIVOS Y CURATIVOS EN EL MARCO DE LA ADMINISTRACIÓN PÚBLICA ESPECIAL Y MUNICIPAL.	1. NOMBRE DE LA ACTIVIDAD 2. OBJETIVO DE LA ACTIVIDAD 3. RESULTADOS DE LA ACTIVIDAD 4. METODOS DE LA ACTIVIDAD 5. RECURSOS ASIGNADOS 6. EVALUACIÓN DE LA ACTIVIDAD 7. MONITOREO DE LA ACTIVIDAD 8. EVALUACIÓN DE LA ACTIVIDAD 9. RESULTADOS DE LA ACTIVIDAD 10. MONITOREO DE LA ACTIVIDAD 11. EVALUACIÓN DE LA ACTIVIDAD	1. Tipo de Indicador 2. Método de cálculo 3. Tipo de Indicador	1. Descripción 2. Método de cálculo 3. Tipo de Indicador	1. Descripción 2. Método de cálculo 3. Tipo de Indicador	1. Descripción 2. Método de cálculo 3. Tipo de Indicador
ACTIVIDAD	RECURSOS PREVENTIVOS Y CURATIVOS EN EL MARCO DE LA ADMINISTRACIÓN PÚBLICA ESPECIAL Y MUNICIPAL.	1. NOMBRE DE LA ACTIVIDAD 2. OBJETIVO DE LA ACTIVIDAD 3. RESULTADOS DE LA ACTIVIDAD 4. METODOS DE LA ACTIVIDAD 5. RECURSOS ASIGNADOS 6. EVALUACIÓN DE LA ACTIVIDAD 7. MONITOREO DE LA ACTIVIDAD 8. EVALUACIÓN DE LA ACTIVIDAD 9. RESULTADOS DE LA ACTIVIDAD 10. MONITOREO DE LA ACTIVIDAD 11. EVALUACIÓN DE LA ACTIVIDAD	1. Tipo de Indicador 2. Método de cálculo 3. Tipo de Indicador	1. Descripción 2. Método de cálculo 3. Tipo de Indicador	1. Descripción 2. Método de cálculo 3. Tipo de Indicador	1. Descripción 2. Método de cálculo 3. Tipo de Indicador
COMPONENTE	PROGRAMAS DE LA MATERIA DE SERVICIOS PREVENTIVOS Y CURATIVOS EN EL MARCO DE LA ADMINISTRACIÓN PÚBLICA ESPECIAL Y MUNICIPAL.	1. NOMBRE DE LA ACTIVIDAD 2. OBJETIVO DE LA ACTIVIDAD 3. RESULTADOS DE LA ACTIVIDAD 4. METODOS DE LA ACTIVIDAD 5. RECURSOS ASIGNADOS 6. EVALUACIÓN DE LA ACTIVIDAD 7. MONITOREO DE LA ACTIVIDAD 8. EVALUACIÓN DE LA ACTIVIDAD 9. RESULTADOS DE LA ACTIVIDAD 10. MONITOREO DE LA ACTIVIDAD 11. EVALUACIÓN DE LA ACTIVIDAD	1. Tipo de Indicador 2. Método de cálculo 3. Tipo de Indicador	1. Descripción 2. Método de cálculo 3. Tipo de Indicador	1. Descripción 2. Método de cálculo 3. Tipo de Indicador	1. Descripción 2. Método de cálculo 3. Tipo de Indicador
ACTIVIDAD	TALLERES DE CONCIENCIACIÓN EN MATERIA DE SERVICIOS PREVENTIVOS Y CURATIVOS EN EL MARCO DE LA ADMINISTRACIÓN PÚBLICA ESPECIAL Y MUNICIPAL.	1. NOMBRE DE LA ACTIVIDAD 2. OBJETIVO DE LA ACTIVIDAD 3. RESULTADOS DE LA ACTIVIDAD 4. METODOS DE LA ACTIVIDAD 5. RECURSOS ASIGNADOS 6. EVALUACIÓN DE LA ACTIVIDAD 7. MONITOREO DE LA ACTIVIDAD 8. EVALUACIÓN DE LA ACTIVIDAD 9. RESULTADOS DE LA ACTIVIDAD 10. MONITOREO DE LA ACTIVIDAD 11. EVALUACIÓN DE LA ACTIVIDAD	1. Tipo de Indicador 2. Método de cálculo 3. Tipo de Indicador	1. Descripción 2. Método de cálculo 3. Tipo de Indicador	1. Descripción 2. Método de cálculo 3. Tipo de Indicador	1. Descripción 2. Método de cálculo 3. Tipo de Indicador

MARCO ANTONIO GARCÍA GONZÁLEZ
JEFE DE LA SECRETARÍA DE SALUD

ELIANA RAMÍREZ GARCÍA
DIRECTORA

ANABEL LÓPEZ SANCHEZ
JEFE DE LA SECRETARÍA DE SALUD



2019-2024

GOBIERNO DEL ESTADO DE OAXACA
REPORTE DE AVANCE DE GESTION
CUARTO TRIMESTRE
UR 427 - INSTITUTO DE LA MUJER OAXAQUEÑA

PROGRAMA : 05 - ESTRATEGIAS CENTRALES PARA LA SECCION CON CARACTERISTICA DE GÉNERO

PAIS : -

PROGRAMA : -

COMPONENTE : 1

ACTIVIDAD : 1

DE : 00-INSTITUTO DE LA MUJER OAXAQUEÑA

Presupuesto del sub-proyecto

Aprobado	\$	1,000,000.00
Asignados	\$	1,000,000.00
Recurtidos	\$	1,000,000.00
Reservados	\$	1,000,000.00

PRESUPUESTO EJERCIDO EN EL TRIMESTRE : 0

CARTAS DEL INDICADOR						
Nombre	Descripción	Frecuencia de Medición	Unidad de Medida	Tipo de Valor	Requiere Registro	Medida de Progreso
ACCIONES TOMADAS EN LAS REUNIONES REALIZADAS CON LOS MIEMBROS DEL COMITÉ DE SEGUIMIENTO DE LAS POLÍTICAS DE MUJERES (M-Q)	ACCIONES TOMADAS EN LAS REUNIONES REALIZADAS CON LOS MIEMBROS DEL COMITÉ DE SEGUIMIENTO DE LAS POLÍTICAS DE MUJERES (M-Q)	ACCIONES	ACCIONES	POSITIVO	ACCIONES	ACCIONES DE SEGUIMIENTO DEL PROGRAMA
TOTAL DE ACCIONES TOMADAS (M-Q)						
Valor						
0						

SECRETARÍA DE GOBIERNO
SECRETARÍA DE GOBIERNO
SECRETARÍA DE GOBIERNO

TITULAR DE LA SECRETARÍA DE GOBIERNO
SECRETARÍA DE GOBIERNO
SECRETARÍA DE GOBIERNO



2015-2016

GOBIERNO DEL ESTADO DE OAXACA
REPORTE DE AVANCE DE GESTION
CUARTO TRIMESTRE
UR 427 - INSTITUTO DE LA MUJER OAXAQUEÑA



PROPOSITO: VELOCIDAD Y CUMPLIMIENTO DE LAS ACTIVIDADES PLANIFICADAS PARA MUJERES Y NIÑOS/as

OBJETIVO: IMPULSIONAR LA PARTICIPACION DE OMBRO EN LAS POLITICAS PUBLICAS ESTATALES Y MUNICIPALES MEDIANTE LA IMPLEMENTACION DE PROGRAMAS DE FORMACION Y DESARROLLO EN MATERIA DE MANEJO DE RECURSOS HUMANOS EN EL SECTOR PUBLICO Y GARANTIA A LAS MUJERES, ADULTAS MAYORES Y NIÑOS/as EN VOZES DE VOZES DE VOZES.

PROPOSITO: FORTALECER Y PROMOVER LA PARTICIPACION DE LA ADMINISTRACION PUBLICA ESTATAL Y MUNICIPAL, CONSIDERANDO LA PARTICIPACION DE MUJERES EN MATERIA DE GUBERNACION POLITICA PUBLICA ESTATAL Y MUNICIPAL QUE FORTALEZCA LA CALIDAD DE LOS SERVICIOS Y PROGRAMAS.

COMPONENTES: REALIZACION DE TALLERES DE MANEJO DE RECURSOS HUMANOS EN LAS ADMINISTRACIONES PUBLICAS ESTATAL Y MUNICIPALES.

ACTIVIDAD: TALLERES DE CAPACITACION EN ADMINISTRACION DE RECURSOS HUMANOS EN LAS ADMINISTRACIONES ESTATALES Y MUNICIPALES DE OAXACA

UR: 001-INSTITUTO DE LA MUJER OAXAQUEÑA

RESUMEN DE EJECUCION DEL TRIMESTRE: 0

DATOS DEL INDICADOR						
Nombre	Indicador	Unidad de Medida	Valor de Referencia	Valor de Referencia	Valor de Referencia	Valor de Referencia
Nombre	Indicador	Unidad de Medida	Valor de Referencia	Valor de Referencia	Valor de Referencia	Valor de Referencia
Subsector	Indicador	Unidad de Medida	Valor de Referencia	Valor de Referencia	Valor de Referencia	Valor de Referencia
Actividad de Subsector	Indicador	Unidad de Medida	Valor de Referencia	Valor de Referencia	Valor de Referencia	Valor de Referencia
Objetivo	Indicador	Unidad de Medida	Valor de Referencia	Valor de Referencia	Valor de Referencia	Valor de Referencia
Actividad	Indicador	Unidad de Medida	Valor de Referencia	Valor de Referencia	Valor de Referencia	Valor de Referencia

DATOS DE LA META

Resumen de la meta: 4.000.000 de personas de atención comunitaria en el funcionamiento de la administración pública estatal y municipal. En el ámbito de la actividad: 4.000.000 de personas de atención comunitaria en el funcionamiento de la administración pública estatal y municipal. En el ámbito de la actividad: 4.000.000 de personas de atención comunitaria en el funcionamiento de la administración pública estatal y municipal.

CATEGORIA	TRIMESTRE			SEMESTRE			ANUAL		
	ACTIVIDAD	ALCANCE	ALCANCE	ACTIVIDAD	ALCANCE	ALCANCE	ACTIVIDAD	ALCANCE	ALCANCE
1.00	1.00	1.00	1.00	1.00	1.00	1.00	1.00	1.00	1.00

001-INSTITUTO DE LA MUJER OAXAQUEÑA



PROBLEMAS: 1) - Promoción y desarrollo de las políticas públicas diseñadas para mujeres y hombres con énfasis a institucionalizar la perspectiva de género en las políticas públicas estatales y municipales mediante la implementación de procesos de formación y sensibilización en materia de género que permitan una cultura de respeto a la igualdad y equidad a las niñas, adolescentes y mujeres en los niveles de municipalidad.

PROPOSITOS: - Promover y fortalecer de las autoridades de la administración pública estatal, y municipal, concuerden los procesos de formación en materia de género que les permitan tener políticas públicas estatales y municipales que permitan la igualdad entre mujeres y hombres.

COMPROMISOS: - Implementar en materia de género programas y la ejecución.

ACTIVIDADES: - Talleres de capacitación en perspectiva de género y formación de la voluntad, dirigidos a mujeres y hombres en el estado.

UB: - SECRETARÍA DE LA MUJER OAXAQUEÑA

Programas de la actividad

Apoyados:	9	161,000.00
Asignaciones:	0	0.00
Subvenciones:	0	0.00
Beneficiarios:	0	0.00

PROGRAMA DE TRABAJO DEL TRIMESTRE: 4

1,000.00

DATOS DEL INDICADOR

Nombre	Unidad de Medida	Tipos de Valor	Medida de Tratamiento
Porcentaje de Talleres en materia de género y sensibilización de la voluntad dirigidos a mujeres y hombres.	Porcentaje	Porcentaje	Medida de Tratamiento
Nombre de Talleres en materia de mujeres y hombres.	Porcentaje	Porcentaje	Medida de Tratamiento
Nombre de Talleres en materia de mujeres y hombres.	Porcentaje	Porcentaje	Medida de Tratamiento
Nombre de Talleres en materia de mujeres y hombres.	Porcentaje	Porcentaje	Medida de Tratamiento

DATOS DE LA META

Descripción de la meta: - Realizar talleres en materia de género y sensibilización de la voluntad dirigidos a mujeres y hombres en el estado y municipios.

Valor objetivo: 2014-2018: 200.0000

Indicador	2014-2018			2014-2018			2014-2018		
	Programa	Actividad	Subproyecto	Programa	Actividad	Subproyecto	Programa	Actividad	Subproyecto
1.00	1.00	1.00	1.00	1.00	1.00	1.00	1.00	1.00	1.00

[Handwritten signature]
 SECRETARÍA DE LA MUJER OAXAQUEÑA

[Handwritten signature]
 TITULAR DE LA SECRETARÍA DE LA MUJER OAXAQUEÑA



GOBIERNO DEL ESTADO DE QUINTANA ROO
 REPORTE DE AVANCE DE GESTION
 CUARTO TRIMESTRE
 QTR. 427 - INSTITUTO DE LA MUJER QUINTANAROOSA



PROGRAMA: 11. LABORATORIO DE COMERCIO SOCIAL, SUSTENTABLES EMPRESARIAS
 OBJETIVO: CONTRIBUIR A MEJORAR LA PARTICIPACION DE LAS MUJERES DE LA ENTIDAD EN CARGOS PUBLICOS MEDIANTE PROCESOS DE FORMACION
 INDICADOR: INICIATIVAS E INTERCAMBIO DE EXPERIENCIAS EN METODOS DE INICIATIVAS POLITICAS
 PROYECTO: LAS MUJERES CONOCEN SUS DERECHOS POLITICOS
 COMPONENTE: FORMACION A MUJERES DE LA ENTIDAD EN METODOS DE INICIATIVAS POLITICAS
 ACTIVIDAD: TALLERES PARA LA PROMOCION DE LOS DERECHOS POLITICOS DE LAS MUJERES
 SUB ACTIVIDAD: MONITOREO DE LA META DESEMPEÑO

Progresos de la actividad
 Aprobado: 5 6.00
 Ampliaciones: 0 0.00
 Retrasos: 0 0.00
 Multitud: 0 0.00

DATOS DEL INDICADOR						
Nombre	Horizonte de Tiempo	Valor de la Meta	Valor de la Meta	Tipos de Meta	Estado de Avance	Meta de Referencia
INDICADOR	MONITOREO DE TALLERES EN MATERIA DE DERECHOS POLITICOS	5	5	NUMERICA	ASISTENTE	MULTIPLICA POR EL 100 EN FORMULA DEL 4.00 EN FORMULA DEL 4.00 EN
Meta de Cuenta	MONITOREO DE TALLERES EN MATERIA DE DERECHOS POLITICOS	5	5	NUMERICA	ASISTENTE	MULTIPLICA POR EL 100 EN FORMULA DEL 4.00 EN FORMULA DEL 4.00 EN
Meta	5	5	5	NUMERICA	ASISTENTE	MULTIPLICA POR EL 100 EN FORMULA DEL 4.00 EN FORMULA DEL 4.00 EN
Meta	5	5	5	NUMERICA	ASISTENTE	MULTIPLICA POR EL 100 EN FORMULA DEL 4.00 EN FORMULA DEL 4.00 EN

GATOS DE LA META

Descripción de la meta: 1 TALLERES A MUJERES EN MATERIA DE DERECHOS POLITICOS DE LAS MUJERES EN EL AÑO 2018
 Línea de base: 2018 - 0.000 Valor actual: 2018 - 4.000 2018 - 0.000

Meta	2018		2019		2020		2021		2022	
	Meta	Avance	Meta	Avance	Meta	Avance	Meta	Avance	Meta	Avance
1.00	5.00	4.00	5.00	4.00	5.00	4.00	5.00	4.00	5.00	4.00

DIRECTORA GENERAL
 INSTITUTO DE LA MUJER QUINTANAROOSA

DIRECTORA GENERAL
 INSTITUTO DE LA MUJER QUINTANAROOSA



INSTITUTO DE LA MUJER OAXAQUEÑA

Programas y Proyectos de Inversión

PROYECTO: Programa de Apoyo a las Instancias de Mujeres en las Entidades Federativas (PAIMEF).

NOMBRE DEL PROYECTO: "Por una vida libre de violencia de género para las mujeres en el estado de Oaxaca".

OBJETIVO DEL PROYECTO: Diseñar e instrumentar acciones y programas para la prevención y atención de la violencia de género contra las mujeres que contribuyan a la construcción e implementación de políticas públicas que garanticen el acceso efectivo de los derechos humanos de las mujeres, incorporando la participación de la sociedad civil, las instituciones públicas y gobiernos municipales, desde la perspectiva de género, los derechos humanos y la interculturalidad.

MONTO ASIGNADO: \$ 14,023,548.00

PROYECTO: Programa de Fortalecimiento a la Transversalidad de la Perspectiva de Género, (COM).

NOMBRE DEL PROYECTO: "Centro para el Desarrollo de la Centro de la Mujeres".

OBJETIVO DEL PROYECTO: Promover y fomentar las condiciones que posibiliten la igualdad sustantiva y efectiva entre mujeres y hombres en los ámbitos público y privado, mediante el empoderamiento de las mujeres y el fortalecimiento de vínculos con los poderes legislativo, ejecutivo y judicial del Estado y bajo los criterios de no discriminación, como un principio que prohíbe toda diferenciación, preferencia o exclusión, equidad, al establecer mecanismos de compensación para lograr que mujeres y hombres tengan las mismas oportunidades, derechos, responsabilidades, acceso equivalente a los recursos y beneficios del estado,

MONTO ASIGNADO: \$ 9,900,000.00

PROYECTO: Programa de fortalecimiento a la transversalidad a la perspectiva de género, (TRANSVER).

NOMBRE DEL PROYECTO: "Fortalecimiento de las políticas públicas para la igualdad en los ámbitos estatal y municipal del estado de Oaxaca".



INFORME DE CUENTA PÚBLICA 2015



OBJETIVO DEL PROYECTO: Promover y fomentar las condiciones que posibiliten la igualdad sustantiva y efectiva entre mujeres y hombres en los ámbitos público y privado, mediante el empoderamiento de las mujeres y el fortalecimiento de vínculos con los poderes legislativo, ejecutivo y judicial del Estado y bajo los criterios de no discriminación, como un principio que prohíbe toda diferenciación, preferencia o exclusión; equidad al establecer mecanismos de compensación para lograr que mujeres y hombres tengan las mismas oportunidades, derechos, responsabilidades, acceso de las mujeres a una distribución equitativa del poder político y el ejercicio de su derecho a la elegibilidad en los puestos de toma de decisión.

MONTO ASIGNADO: \$ 6,633,895.00

Proyecto: Coordinación para la Prevención y Atención de la violencia contra las mujeres con enfoque intercultural, en el marco de los Derechos Indígenas, (CDI).

NOMBRE DEL PROYECTO: "Promotoría para la prevención de la violencia contra las mujeres en comunidades indígenas".

OBJETIVO DEL PROYECTO: Impulsar un proceso de formación amplio, plural y participativo encaminado en lo individual y lo comunitario a construir acciones de prevención de la violencia de género, de difusión y promoción de los derechos de las mujeres desde un enfoque intercultural y de género.

MONTO ASIGNADO: \$ 500,000.00



2015-2016
Cuenta Pública

Informe de Cuenta Pública 2015
Relación de Bienes Muebles que Componen el Patrimonio
Del 1o. de enero al 31 de diciembre de 2015
(Pesos)

INSTITUTO DE LA MUJER GUATEMALA



CUENTA	DESCRIPCIÓN DEL BIEN	Valor Final
12011	MUEBLES DE OFICINA Y ESTANTERÍA	1,511,917
12012	MUEBLES, EXCEPTO DE OFICINA Y ESTANTERÍA	
12013	EQUIPO DE CÓMPUTO Y DE TECNOLOGÍAS DE LA INFORMACIÓN	5,683,998
12020	OTROS MOBILIARIOS Y EQUIPOS DE ADMINISTRACIÓN	
12021	EQUIPOS Y APARATOS AUDIOVISUALES	529,058
12022	APARATOS DEPORTIVOS	
12023	CÁMARA FOTOGRÁFICAS Y DE VIDEO	132,500
12029	OTRO MOBILIARIO Y EQUIPO EDUCACIONAL Y RECREATIVO	
12031	EQUIPO MÉDICO Y DE LABORATORIO	
12032	INSTRUMENTAL MÉDICO Y DE LABORATORIO	
12041	AUTOMÓVILES Y CAMIONES	2,856,255
12060	EQUIPO AEROSPAZIAL	
12065	EMBARCACIONES	
12068	OTROS EQUIPOS DE TRANSPORTE	
12070	EQUIPO DE DEFENSA Y SEGURIDAD	
12081	MAQUINARIA Y EQUIPO AGROPECUARIO	
12082	MAQUINARIA Y EQUIPO INDUSTRIAL	
12083	MAQUINARIA Y EQUIPO DE CONSTRUCCIÓN	
12084	SISTEMAS DE AIRE ACONDICIONADO, CALIBFACCÓN Y DE REFRIGERACIÓN INDUSTRIAL Y COMERCIAL	
12085	EQUIPO DE COMUNICACIÓN Y TELECOMUNICACIÓN	73,190
12086	EQUIPOS DE GENERACIÓN ELÉCTRICA, APARATOS Y ACCESORIOS ELÉCTRICOS	
12087	HERRAMIENTAS Y MÁQUINAS-HERRAMIENTA	
12088	OTROS EQUIPOS	
12075	BENES ARTÍSTICOS, CULTURALES Y CIENTÍFICOS	
12083	AVES	
12084	CERDOS Y CABRITOS	
12085	EQUINOS	
12087	ESPECIES MENORES Y DE ZOOLOGÍA	
12088	ÁRBOLES Y PLANTAS	
12089	OTROS ACTIVOS BIOLÓGICOS	
	SUMA TOTAL:	10,786,918



2015-2016
Cuenta Pública

Informe de Cuenta Pública 2015
Relación de Bienes Inmuebles que Componen el Patrimonio
Del 1o. de enero al 31 de diciembre de 2015
(Pesos)



INSTITUTO DE LA MUJER-CAGUACUA

CUENTA	DESCRIPCIÓN DEL BIEN	Subtotal
12100	TERRENOS	
12300	EDIFICIOS NO RESIDENCIALES	
12301	EDIFICACIÓN HABITACIONAL EN PROCESO	
12302	EDIFICACIÓN NO HABITACIONAL EN PROCESO	
12303	CONSTRUCCIÓN DE OBRAS PARA EL ABASTECIMIENTO DE AGUA, PETRÓLEO, GAS, ELECTRICIDAD Y TELECOMUNICACION	
12304	DIVISIÓN DE TERRENOS Y CONSTRUCCIÓN DE OBRAS DE URBANIZACIÓN	
12305	CONSTRUCCIÓN DE VÍAS DE COMUNICACIÓN EN PROCESO	
12306	OTRAS CONSTRUCCIONES DE INGENIERÍA CIVIL U OBRAS DE ACABADO	
12307	INSTALACIONES Y EQUIPAMIENTO EN CONSTRUCCIONES EN PROCESO	
12308	TRABAJOS DE ACABADOS EN EDIFICIOS Y OTROS TRABAJOS ESPECIALIZADOS EN PROCESO	
12309	EDIFICACIÓN HABITACIONAL EN PROCESO	
12310	EDIFICACIÓN NO HABITACIONAL EN PROCESO	
12311	CONSTRUCCIÓN DE OBRAS PARA EL ABASTECIMIENTO DE AGUA, PETRÓLEO, GAS, ELECTRICIDAD Y TELECOMUNICACION	
12312	DIVISIÓN DE TERRENOS Y CONSTRUCCIÓN DE OBRAS DE URBANIZACIÓN	
12313	CONSTRUCCIÓN DE VÍAS DE COMUNICACIÓN EN PROCESO	
12314	OTRAS CONSTRUCCIONES DE INGENIERÍA CIVIL U OBRAS EN PROCESO	
12315	INSTALACIONES Y EQUIPAMIENTO EN CONSTRUCCIONES EN PROCESO	
12316	TRABAJOS DE ACABADOS EN EDIFICACIONES Y OTROS TRABAJOS ESPECIALIZADOS EN PROCESO	
12317	OTROS BIENES INMUEBLES	
	SUMA TOTAL:	\$



GOBIERNO DEL ESTADO
DE OAXACA

INSTITUTO DEL PATRIMONIO CULTURAL DEL ESTADO DE OAXACA



Indicadores de Resultados

Con el objetivo de preservar el patrimonio edificado con valor histórico y artístico con que cuenta el Estado de Oaxaca, el Instituto del Patrimonio Cultural (INPAC) continúa ejecutando trabajos de restauración en diversas regiones de la entidad, con una inversión global de \$127, 437,000 en diez acciones.

En el presente ejercicio, a través del **"Fondo de Apoyo a Comunidades para la Restauración de Monumentos y Bienes Artísticos de Propiedad Federal" (FOREMOBA)**, que tiene como principal característica la suma de esfuerzos de los tres órdenes de gobierno y la Fundación Alfredo Harp Helú A. C., se invierten total \$10,100,000. Mismos que son destinados para la restauración de los siguientes templos: Santa María de la Asunción, en la localidad de Tlacoilula de Matamoros, municipio del mismo nombre, con una inversión de \$1,500,000; San Pablo Apóstol, en la localidad de San Pablo Güilá, municipio de Santiago Matatlán, con una inversión de un \$1,500,000; San Pedro Apóstol, en la localidad de San Pedro Coxcattepec Cántaros, municipio del mismo nombre, con una inversión de seiscientos mil pesos; El Rosario Temextitlán, municipio de San Pedro Yólox, con una inversión de \$1,500,000, la tercera etapa de restauración del templo de Santa María Huazolotitlán, con una inversión de un \$1,750,000 y la restauración del templo de Santiago Apóstol, en la localidad de Santiago Comaltepec, Municipio del mismo nombre, con una inversión de \$1, 750, 000.

Asimismo, se restauran cuatro retablos medallón ubicados en el Templo San Felipe Nerí, en la ciudad Oaxaca de Juárez, en una tercera etapa de intervención, con lo cual se continúa con la restauración y el embellecimiento de los bienes muebles del interior del Templo, el cual es de un invaluable valor patrimonial y de gran relevancia histórica para Oaxaca, destinando para esto, una inversión de \$1, 500,000.



INFORME DE CUENTA PÚBLICA 2015



Mediante la celebración de convenio con la Secretaría de las Culturas y Artes de Oaxaca y recursos de la federación a través del "Consejo Nacional para la Cultura y las Artes" (CONACULTA), este año se ejecutó el Mantenimiento y reparación de la Biblioteca Pública Central, con una inversión de treinta y siete mil pesos.

Asimismo a través del "Ramo General 23" (Contingencias Económicas) se autorizó recurso para continuar con un Proyecto Estratégico del Gobierno del Estado denominado: Construcción de la ciudad de los archivos en Oaxaca¹, ubicado en el Municipio de Santa Lucía del Camino, con una inversión de \$111,500,000. Este proyecto es de suma importancia para la entidad, ya que con la construcción de esta inmueble se contará con un espacio óptimo donde se resguarden, conserven y restauren los archivos históricos con que cuenta el Estado de Oaxaca. Esta acción propicia en la sociedad la revalorización, el reconocimiento de su historia y fomenta una cultura de rescate y protección de documentos históricos para ser preservados a las futuras generaciones.

Con estas acciones en materia de conservación de nuestro patrimonio cultural y la construcción de la Ciudad de los Archivos, el Gobierno del Estado busca incentivar el turismo, siendo esta la actividad que propicia la derrama económica más importante para la entidad. Así como fomentar el conocimiento y la preservación de nuestra historia, cultura y tradiciones, y generar fuentes de empleo y por lo mismo oportunidades para la población.

¹ La inversión de esta obra del ejercicio 2014 se reportó en el cuarto informe de gobierno con nombre de "Rescate y modernización de los archivos históricos del estado de Oaxaca", la inversión reportada en el presente ejercicio corresponde a la continuación de esta misma obra.

**ATENTAMENTE
SUFRAGIO EFECTIVO, NO REELECCIÓN
"EL RESPETO AL DERECHO AJENO ES LA PAZ"**



**ARQ. JORGE ALBERTO VALENCIA ARROYO
DIRECTOR GENERAL**

**INSTITUTO DEL
PATRIMONIO CULTURAL
DEL ESTADO DE OAXACA**



2010-2016

Cuenta de la Hacienda Pública Estatal 2013
Gobierno del Estado de Oaxaca
Estado de Actividades

Del 1º de enero al 31 de diciembre de 2013 y 2014
(Preso)



Oaxaca de Juárez
un gobierno para todos

CONCEPTO	EREBICIO FISCAL 2013	EREBICIO FISCAL 2014	CONCEPTO	EREBICIO FISCAL 2013	EREBICIO FISCAL 2014
INGRESOS Y GASTOS BAJADOS			GASTOS FINANCIEROS		
INGRESOS DE ORDEN			GASTOS DE FUNDOTRAZAMIENTO		
IMPUESTOS			SERVICIOS PROFESIONALES		
CUOTAS Y APORTACIONES DE SEGURIDAD SOCIAL			MATERIALES Y SUMINISTROS		
CONTRIBUCIONES DE IMPUESTOS			SERVICIOS JURÍDICOS		
PRODUCTOS DE TIPO CORRIENTE			TRANSFERENCIALES, ADMINISTRATIVOS, SUBSIDIOS Y OTRAS AYUDAS	8,009,848	8,070,848
AFRODISIOPOLITICA DE TIPO CORRIENTE			(B) TRANSFERENCIAS INTERNAS Y ASOCIACIONES AL SECTOR PUBLICO		
PROCESOS POR VENTA DE BIENES Y SERVICIOS			TRANSFERENCIAS DE BIENES DEL SECTOR PUBLICO		
PROCESOS POR COMPROMISOS EN LAS TRANSACCIONES DE LA GUB. FEDERAL			SUBSIDIOS Y SUBVENCIONES		
PROCESOS POR COMPROMISOS EN LAS TRANSACCIONES DE LA GUB. FEDERAL			SERVICIOS SOCIALES		
PARTICIPACIONES, APORTACIONES, TRANSFERENCIAS, ASIGNADO	347,883,834	46,834,744	PERSONALES Y AUXILIARES		
OTROS SUBSIDIOS Y OTRAS AYUDAS			TRANSFERENCIAS A PERSONAS, MANO DE ORO Y CONTRATOS ANTA		
PARTICIPACIONES Y APORTACIONES			CONDOMINIOS		
TRANSFERENCIAS, ASIGNACIONES, SUBSIDIOS Y OTRAS AYUDAS			TRANSFERENCIAS A PERSONAS, MANO DE ORO Y CONTRATOS ANTA		
OTROS INGRESOS Y BENEFICIOS	347,883,834	46,834,744	CONDOMINIOS		
INGRESOS FINANCIEROS			TRANSFERENCIAS A LA SEGURIDAD SOCIAL		
INTERVENCIÓN POR FOMENTO DE BIENES			OTROS FINOS		
CONTRIBUCIÓN DEL EXTERNO DE ESTIMACIONES POR PERÍODO O DE			PARTICIPACIONES DE EXTERNO		
TORGAN EN ORO EN FOMENTO			PARTICIPACIONES Y APORTACIONES		
DIMINUCIÓN DEL VALOR DE PROVISIONES			PARTICIPACIONES		
OTROS INGRESOS DE CREDITOS ANTICIPADOS			APORTACIONES		
INGRESOS EXTRAORDINARIOS			CONVENIOS		
CORRIGENDOS Y BENEFICIOS DE VARIOS			INTERESES, COMISIONES Y OTROS GASTOS DE LA DEUDA PUBLICA		
TOTAL DE INGRESOS Y OTROS BENEFICIOS	347,883,834	46,834,744	A		
			INTERESES DE LA DEUDA PUBLICA		
			COMISIONES DE LA DEUDA PUBLICA		
			GASTOS DE LA DEUDA PUBLICA		
			COSTOS POR COMISIONES		
			APORTE FINANCIERO		
			OTROS GASTOS Y PERDIDAS EXTRAORDINARIAS		
			GASTOS DE FUNDOTRAZAMIENTO		
			TRANSACCIONES DE CREDITOS, OBRAS DE INGENIERIA		
			Y ASOCIACIONES		
			PROVISIONES		
			COMISIONES DE BIENES Y		
			ALIANZAS POR ASISTENCIA DE ESTIMACIONES POR PERÍODO O		
			DE TIPO FINANCIERAS		
			ALIANZAS POR ASISTENCIA DE ESTIMACIONES		
			GASTOS DE FUNDOTRAZAMIENTO		
			GASTOS DE FUNDOTRAZAMIENTO		
			OTROS GASTOS		
			INTERVENCIÓN PUBLICA	4,844,334	4,844,334
			PERDIDAS PUBLICAS NO CAPITALIZABLES	4,144,174	4,144,174
			TOTAL DE GASTOS Y OTRAS PERDIDAS	8,988,508	9,000,000
			ANEXO METRO DEL EJERCICIO	333,434,831	27,203,839
					31,142,839

JEFE DE DEPARTAMENTO DE RECURSOS FINANCIEROS Y CONTABILIDAD
C.F. CIBELGA MARTINEZ GARCIA



INSTITUTO DEL PATRIMONIO CULTURAL DEL ESTADO DE OAXACA

JEFE DE LA RED DE ADMINISTRATIVA
ARQ. MARCO DOMESTICUS



Cuenta de la Hacienda Pública Estatal 2015
 Gobierno del Estado de Oaxaca
 Estado de Variación de la Hacienda Pública
 Del 1° de enero al 31 de diciembre de 2015 y 2014
 (Pesos)



180-434 - INSTITUTO DEL PATRIMONIO CULTURAL DEL EDO. DE OAXACA
 Hacienda Pública / Patrimonio

Concepto	Contribuido		Del Ejercicio		Ajustes por Cambios de Valor	Total
	Ejerc. Ant.	Generado	Ejerc. Ant.	Del Ejercicio		
Rectificaciones de Resultados de Ejercicios Anteriores	0	0	0	0	0	0
CAMBIOS EN POLÍTICAS CONTABLES	0	0	0	0	0	0
CAMBIOS POR ERRORES CONTABLES	0	0	0	0	0	0
Patrimonio Neto Inicial Ajustado del Ejercicio	0	0	0	0	0	0
APORTACIONES	0	0	0	0	0	0
DONACIONES DE CAPITAL	0	0	0	0	0	0
ACTUALIZACIONES DEL PATRIMONIO	0	0	0	0	0	0
Variaciones de la Hacienda Pública / Patrimonio Neto del Ejercicio	0	0	0	-3,789,849	0	-3,789,849
RESULTADOS DEL EJERCICIO (GASTOS/DESAHOSOS)	0	0	0	0	0	0
RESULTADOS DE EJERCICIOS ANTERIORES	0	0	0	-3,789,849	0	-3,789,849
REVALUOS	0	0	0	0	0	0
RESERVAS	0	0	0	0	0	0
Hacienda Pública / Patrimonio Neto Final del Ejercicio 2014	0	0	0	-3,789,849	0	-3,789,849
Cambios en la Hacienda Pública / Patrimonio Neto del Ejercicio 2015	0	0	0	0	0	0
APORTACIONES	0	0	0	0	0	0
DONACIONES DE CAPITAL	0	0	0	0	0	0
ACTUALIZACIONES DEL PATRIMONIO	0	0	0	0	0	0
Variaciones de la Hacienda Pública / Patrimonio Neto del Ejercicio	0	0	0	5,378,770	0	5,378,770
RESULTADOS DEL EJERCICIO (GASTOS/DESAHOSOS)	0	0	0	0	0	0
RESULTADOS DE EJERCICIOS ANTERIORES	0	0	0	5,378,770	0	5,378,770
REVALUOS	0	0	0	0	0	0
RESERVAS	0	0	0	0	0	0
Saldo Neto en la Hacienda Pública / Patrimonio 2015	0	0	0	5,378,770	0	5,378,770




[Signature]
 JEFE DE LA UNIDAD ADMINISTRATIVA
 DR. MARIO ROBLES URIBISTEGUI

JEFE DE DEPARTAMENTO DE RECURSOS FINANCIEROS Y CONTABILIDAD
[Signature]
 C.P. CESTER MARTINEZ GARCIA

Página 1/1 INSTITUTO DEL PATRIMONIO CULTURAL DEL ESTADO DE OAXACA

INSTITUTO DEL PATRIMONIO CULTURAL DEL ESTADO DE OAXACA
ESTADO DE FLUJO DE EFECTIVO
DEL EJERCICIO 2014 AL EJERCICIO 2015.
 (EN MILES DE PESOS)

Partida	Conceptos	2015	2014
	Transferencias, Asignaciones y Subsidios y Otras ayudas	442,477,883	79,328,110
42110	Transferencias Internas y Asignaciones al Sector Público	347,555,836	49,579,760
	Transferencias al Resto del Sector Público		
	Subsidios y Subvenciones		
21115	Ayudas Sociales	-	-
	Pensiones y Jubilaciones		
	Transferencias a Patrimonios, Mandatos y Análogos		
21121	Deudas por adquisición de bienes y contratación de servicios por pagar a c.p.	48,661	-
21123	Contratistas por obras del dominio público por pagar a c.p.	-16,017,763	28,003,372
21125	Transferencias Internas y Asignaciones al Sector Público	-154,987	364,534
21171	Retenciones de impuestos por pagar a c.p.	6,402,494	-13,400
21172	Retenciones del sistema de seg. Social por pagar a c.p.	401	668
21179	Otras retenciones y contribuciones por pagar a c.p.	-2,835	7,658
211291	Fondo rotatorio por pagar a c.p.	0	0
211294	Cuentas por pagar por préstamos otorgados	104,655,890	4,422,527
	Otros Ingresos		
	Aplicación	283,878,440	81,828,714
	Servicios Personales		
	Materiales y Suministros		
	Servicios Generales		
22283	Otros deudores diversos por cobrar a c.p.	-1,897,841	4,682,076
22292	Edificador No Habitacional en Proceso	12,567,118	-100,000
22299	Trabajos de acabados en Edificaciones y otros trabajos especializados en proceso	-1,873,508	16,808,538
22362	Edificación No Habitacional en Proceso	171,498,809	
22342	Anticipo a contratistas por obra pública en bienes propios	194,790,973	7,623,878
22421	Muebles de oficina y estantería	5,600	-197,863
22422	Equipo de computo y de tecnologías de la información	80,000	-873,203
22423	Equipos y aparatos audiovisuales	0	-37,807
22424	Cámaras fotográficas y de video	0	13,288
22441	Automóviles y camiones	0	60,652
22469	Equipos de comunicación y telecomunicación	0	-29,987
22467	Herramientas y mejoras-herramientas	0	-484,600
22512	Depreciación acumulada de mobiliario y equipo de administración	0	38,918
22513	Depreciación acumulada de mobiliario y equipo educacional y recreativo	0	2,039
22534	Depreciación acumulada de equipo de transporte	0	67,500
32100	Resultado del ejercicio	31,865,820	11,100,565
32200	Resultado de ejercicios anteriores	-8,168,618	5,480,888
	Transferencias, Asignaciones y Subsidios y Otras ayudas		
52120	Transferencias Internas y Asignaciones al Sector Público	8,030,848	8,573,838
56120	Construcción de bienes no capitalizables	8,886,136	8,980,000
	Transferencias al resto del Sector Público		
	Subsidios y Subvenciones		
	Ayudas Sociales		
	Pensiones y Jubilaciones		
	Transferencias a Patrimonios, Mandatos y Análogos		
	Transferencias al Exterior		
	Participaciones		
	Aportaciones		
	Convenios		
	Incremento/(disminución) Neta en el Efectivo y Equivalentes	88,562,153	17,499,396
11121	Efectivo y Equivalentes al Efectivo al Inicio del Ejercicio	17,592,403	93,097
11131	Efectivo y Equivalentes al Efectivo al Final del Ejercicio	106,254,556	17,592,403


C.A. CRISTINA MARTINEZ GARCIA
 JEFE DE DEPARTAMENTO RECURSOS
 FINANCIEROS Y CONTABILIDAD


**INSTITUTO DEL
 PATRIMONIO CULTURAL
 DEL ESTADO DE OAXACA**


ARG. MARIO ROMERO GROSSEGU
 JEFE DE LA UNIDAD
 ADMINISTRATIVA



2015-2015

UR 428 - INSTITUTO DEL PATRIMONIO CULTURAL DEL EDO. DE OAXACA

DESCRIPCION	PERIODO		SALDO FINAL	FLUJO
	SALDO INICIAL	CARGOS		
ACTIVO CIRCULANTE				
DERECHOS Y EQUIVALENTES	24,965,322	879,246,369	246,496,628	241,616,265
DERECHOS A RECIBIR DE TERCEROS O EQUIVALENTES	31,372,400	340,383,345	204,234,551	49,642,243
DERECHOS A RECIBIR DE BIENES O SERVICIOS	5,348,639	14,416,876	24,153,912	5,410,242
INVENTARIOS	4,474,241	219,348,881	214,874,339	214,750,873
RECURSOS	-	-	-	-
ESTIMACION POR PERDIDA O DETERIORO DE ACTIVOS CIRCULANTES	-	-	-	-
OTROS ACTIVOS CIRCULANTES	-	-	-	-
ACTIVO NO CIRCULANTE				
INVERSIONES FINANCIERAS DE LARGO PLAZO	49,074,893	153,932,488	36,447,476	133,248,022
DERECHOS A RECIBIR DE TERCEROS O EQUIVALENTES A LARGO PLAZO	-	-	-	-
BIENES INMUEBLES, INFRASTRUCTURA Y OBRAS DE CONSTRUCCION EN PROGRESO	27,850,028	153,879,499	20,827,456	132,942,449
BIENES MUEBLES	3,314,054	9,400	-	3,314,054
ACTIVOS INTANGIBLES	-	-	-	-
DETERIORACION DETERMINADA Y AMORTIZACION ACUMULADA DE BIENES INTANGIBLES	-	-	-	-
ACTIVOS DERECHOS	-	-	-	-
ESTIMACION POR PERDIDA O DETERIORO DE ACTIVOS NO CIRCULANTES	-	-	-	-
OTROS ACTIVOS NO CIRCULANTES	-	-	-	-
TOTAL ACTIVO	101,897,195	1,203,882,622	331,307,641	493,143,332



INSTITUTO DEL
 PATRIMONIO CULTURAL
 DEL ESTADO DE OAXACA

Figura 1/1

[Signature]
 REFE DE LA UNIDAD ADMINISTRATIVA
 ARQ. MARCO ROBERTO LIBROTTOR

REFE DE DEPARTAMENTO DE RECURSOS FINANCIEROS Y CONTABILIDAD
 C.P. CRISTINA MARTINEZ GARCIA



2015-2016

UR-419 - INSTITUTO DEL PATRIMONIO CULTURAL DEL EDO. DE OAXACA

DEUDAS PÚBLICAS	DEMONOMIACIÓN DE LAS DEUDAS	MONEDA DE CONTRATACIÓN	INSTITUCIÓN O PAÍS ACRETOR	SALDO INICIAL DEL PERIODO	SALDO FINAL DEL PERIODO
	Deuda Pública				
	Deuda Interna				
	Deuda a Corto Plazo				
	Instituciones de Crédito	PESOS	MEXICO	000	000
	Títulos y Valores			000	000
	Arrendamientos Financieros			000	000
	Deuda Externa				
	Organismos Financieros Internacionales			000	000
	Deuda Bilateral			000	000
	Títulos y Valores			000	000
	Arrendamientos Financieros			000	000
	Subtotal a Corto Plazo			0	0
	Largo Plazo			000	000
	Deuda Interna			000	000
	Instituciones de Crédito			000	000
	Títulos y Valores			000	000
	Arrendamientos Financieros			000	000
	Deuda Externa			000	000
	Organismos Financieros Internacionales			000	000
	Deuda Bilateral			000	000
	Títulos y Valores			000	000
	Arrendamientos Financieros			000	000
	Subtotal a Largo Plazo			0	0
	OTROS PASIVOS			000	000
	SUBTOTAL OTROS PASIVOS			000	000
	TOTAL DEUDA Y OTROS PASIVOS			000	000



Informes sobre Pasivos Contingentes

NO APLICA

Nota: En caso de no existir pasivo anotar la leyenda "NO APLICA".



NOTAS A LOS ESTADOS FINANCIEROS

a) NOTAS DE DESGLOSE

l) NOTAS AL ESTADO DE SITUACIÓN FINANCIERA

ACTIVO

Efectivo y Equivalentes

11112.- Fondos Fijos de Caja: El saldo de esta cuenta ya fue reintegrado a la secretaria de finanzas.

CUENTA	2015	2014
11131.- Bancos Moneda Nacional	105,254,555	17,592,403

Este saldo corresponde a la ministración de recursos de diferentes programas de obra y a productos financieros que están pendientes de reintegrar.

Derechos a recibir Efectivo y Equivalentes

CUENTA	2015	2014
11239.- Otros Deudores Diversos por Cobrar a CP	3,470,798	5,368,639

El importe de esta cuenta corresponde a cantidades que están pendientes de depositamos por parte de la Secretaria de Finanzas. Y comisiones bancarias cobradas por el banco.

Derechos a recibir Bienes o Servicios

CUENTA	2015	2014
11342.- Anticipo a Contratistas por Obra Pública en Bienes Propios	203,685,254	8,934,281

Corresponde a anticipos de obra a diversos contratistas, que están ejecutando obra pública por lo que una vez que terminen los contratos dicho saldo se cancelara.

Bienes Inmuebles, Infraestructura y Construcciones en Proceso

CUENTA	2015	2014
12352.- Edificación No Habitacional en Proceso	12,567,119	0
12359.- Trabajos de Acabados en Edificaciones y Otros Trabajos Especializados	25,976,512	27,850,018
12362.- Edificación No Habitacional en Proceso	111,498,809	0
TOTAL	150,042,440	27,850,018

Estas cuentas corresponde a contratos de obra pública que están en proceso, dicha cuenta se saldara en cuanto se terminen los contratos y se realice el acta entrega-recepción a los beneficiarios. Por tal motivo la dependencia no cuenta con bienes inmuebles ya que solo es la ejecutora del gasto para que se lleven a cabo las obras.

Bienes Muebles

CUENTA	2015	2014
12411.- Muebles de Oficina y Estantería	33,807	28,207
12413.- Equipo de Cómputo y de Tecnologías de la Información	420,562	370,562
12421.- Equipos y Aparatos Audiovisuales	8,390	8,390
12423.- Cámaras Fotográficas y de Video	15,478	15,478
12441.- Automóviles y Camiones	819,697	819,697
12467.- Herramientas y Máquinas-Herramienta	83,720	83,720
TOTAL	1,381,654	1,326,054



INFORME DE CUENTAPÚBLICA 2015



Informo que hasta la fecha no hemos realizado la depreciación a nuestros bienes muebles, ya que en este año establecerán los métodos, tasas y criterios de aplicación a los mismos de carácter general para todo el ente gubernamental.

Los métodos que se utilizaron para valuar los inventarios fueron costos históricos y valor razonable.

Durante el ejercicio se realizaron adquisiciones de equipo de cómputo y muebles de oficina y estantería.

PASIVO

Cuentas por pagar a corto plazo

CUENTA	2015	2014
21121.- Deudas por Adquisición de Bienes y Contratación de Servicios por Pagar a CP	48,661	0
21131.- Contratistas por Obras en Bienes de Dominio Público por Pagar a CP	9,288,807	25,306,574
21151.- Transferencias Internas y Asignaciones al Sector Público	224,174	389,162
21171.- Retenciones de Impuestos por Pagar a CP	6,662,798	250,304
21172.- Retenciones del Sistema de Seguridad Social por Pagar a CP	115,056	114,655
21179.- Otras retenciones y Contribuciones por Pagar a CP	88,771	91,705
21194.- Cuentas por Pagar por Préstamos Otorgados	110,388,813	5,732,924
TOTAL	126,817,080	31,895,323

Este saldo corresponde a diversos adeudos que se tienen y una vez que la secretaria efectuó los depósitos correspondientes se realizarán los pagos correspondientes. Además de la ministración de recursos de las obras que se están ejecutando y a anticipos de obra de diversos contratistas, que están ejecutando obra pública por lo que una vez que terminen los contratos dicho saldo se cancelará.



INFORME DE CUENTA PÚBLICA 2015



HACIENDA PÚBLICA/PATRIMONIO CONTRIBUIDO

CUENTA	2015	2014
32200.- Resultados de Ejercicios Anteriores	5,378,770	-2,789,849

En esta cuenta se registran las obras de ejercicios anteriores terminadas y entregadas a los beneficiarios en este ejercicio.

II) NOTAS AL ESTADO DE ACTIVIDADES

Ingresos de Gestión

CUENTA	2015	2014
42210.- Transferencias Internas y Asignaciones al Sector Público	347,555,838	49,519,760

En este ejercicio se obtuvieron más ingresos debido a la asignación de recursos de obra pública.

Gastos y Otras Pérdidas

CUENTA	2015	2014
52110.- Asignaciones al Sector Público	8,030,848	8,573,839

El saldo de esta cuenta corresponde a las erogaciones que se realizaron con el presupuesto asignado a la entidad y el importe del 1.5% por supervisión de obra que se nos otorga por las obras contratadas.

Inversión Pública no Capitalizable

CUENTA	2015	2014
56110.- Asignaciones al Sector Público	6,886,136	8,980,000

El saldo de esta cuenta corresponde a las obras terminadas entregadas a los beneficiarios.



INFORME DE CUENTA PÚBLICA 2015



III) NOTAS AL ESTADO DE VARIACIÓN EN LA HACIENDA PÚBLICA

La cantidad de \$-2,789,849.00 corresponde a la Hacienda Pública generada de ejercicios Anteriores y \$5,378,770.00 corresponde al saldo neto en la hacienda pública del patrimonio 2015.

IV) NOTAS AL ESTADO DE FLUJOS DE EFECTIVO

Efectivo y equivalentes

- El análisis de los saldos inicial y final que figuran en la última parte del Estado de Flujo de Efectivo en la cuenta de efectivo y equivalentes es como se detalla a continuación:

	2015	2014	VARIACION
Efectivo en Bancos- Dependencias	\$106,254,555	\$17,582,403	\$88,662,152
Inversiones temporales (hasta 3 meses)	0	0	0
Depósitos de fondos de terceros y otros	0	0	0
Total de Efectivo y Equivalentes	\$106,254,555	\$17,582,403	\$88,662,152

- Detallar las adquisiciones de bienes muebles e inmuebles con su monto global y qué porcentaje de estas adquisiciones fueron realizadas mediante subsidios de capital del sector central. Adicionalmente revelar el importe de los pagos que durante el periodo se hicieron por la compra de los elementos citados.

CUENTA	DESCRIPCIÓN	2015	2014
12411	Muebles de oficina y estantería	5600	
12413	Equipo de cómputo y de tecnologías de la información	50000	47201
12421	Equipos y aparatos audiovisuales	0	0
12423	Cámaras fotográficas y de video	0	0

- Conciliación de los Flujos de Efectivo Netos de las Actividades de Operación y la cuenta de Ahorro/Desahorro antes de Rubros Extraordinarios. A continuación se presenta un ejemplo de la elaboración de la conciliación.

	2015	2014
Ahorro/Desahorro antes de rubros Extraordinarios	X	X
<i>Movimientos de partidas (o rubros) que no afectan al efectivo.</i>	<i>X</i>	<i>X</i>
Depreciación	X	X
Amortización	X	X
Incrementos en las provisiones	X	X
Incremento en inversiones producido por revaluación	(X)	(X)
Ganancia/pérdida en venta de propiedad, planta y equipo	(X)	(X)
Incremento en cuentas por cobrar	(X)	(X)
Partidas extraordinarias	(X)	(X)

NO APLICA

V) CONCILIACIÓN ENTRE LOS INGRESOS PRESUPUESTARIOS Y CONTABLES, ASÍ COMO ENTRE LOS EGRESOS PRESUPUESTARIOS Y LOS GASTOS CONTABLES

La conciliación se presentará atendiendo a lo dispuesto por la Acuerdo por el que se emite el formato de conciliación entre los ingresos presupuestarios y contables, así como entre los egresos presupuestarios y los gastos contables.

ESTADO DE CUENTAS DE INGRESOS PRESUPUESTARIOS Y CONTABLES		
Presupuesto	Contable	Diferencia
A) Ingresos presupuestarios		
Ingresos por impuestos		
Ingresos por contribuciones		
Ingresos por donaciones		
Ingresos por venta de bienes		
Ingresos por venta de servicios		
Ingresos por intereses		
Ingresos por otros conceptos		
Total Ingresos presupuestarios		
B) Ingresos contables		
Ingresos por impuestos		
Ingresos por contribuciones		
Ingresos por donaciones		
Ingresos por venta de bienes		
Ingresos por venta de servicios		
Ingresos por intereses		
Ingresos por otros conceptos		
Total Ingresos contables		

ESTADO DE CUENTAS DE EGRESOS PRESUPUESTARIOS Y CONTABLES		
Presupuesto	Contable	Diferencia
A) Egresos presupuestarios		
Egresos por salarios y sueldos		
Egresos por honorarios		
Egresos por prestaciones sociales		
Egresos por gastos de funcionamiento		
Egresos por gastos de inversión		
Egresos por gastos de capitalización		
Egresos por intereses		
Egresos por otros conceptos		
Total Egresos presupuestarios		
B) Egresos contables		
Egresos por salarios y sueldos		
Egresos por honorarios		
Egresos por prestaciones sociales		
Egresos por gastos de funcionamiento		
Egresos por gastos de inversión		
Egresos por gastos de capitalización		
Egresos por intereses		
Egresos por otros conceptos		
Total Egresos contables		

b) NOTAS DE MEMORIA (CUENTAS DE ORDEN)

CUENTAS DE ORDEN CONTABLES: No hemos utilizado este tipo de cuentas

CUENTAS PRESUPUESTALES:

82100.- Presupuesto de Egresos Aprobado: El saldo de esta cuenta es de \$7,761,276.00 que corresponde al presupuesto entregado por la secretaría de finanzas.

82200.- Presupuesto de Egresos por Ejercer: El saldo de esta cuenta es de \$383,809,256.27 que corresponde al monto que se ejercerá en el siguiente ejercicio.

82300.- Presupuesto Modificado: El saldo de esta cuenta es de \$517,010,288.99 corresponde a la autorización y aprobación de recursos de obras públicas por la secretaría de finanzas en el presupuesto.

82500.- Presupuesto de Egresos Devengado: El saldo de esta cuenta es de \$1,321.00 corresponde a un compromiso que se generó en el mes de diciembre y quedo pendiente de devengar.



82600.- Presupuesto de Egresos Ejercido: El saldo de esta cuenta es de \$3,393,581.30 que corresponde al monto ejercido en el mes de diciembre.

82700.- Presupuesto de Egresos Pagado: El saldo de esta cuenta es de \$157,567,406.42 que corresponde al monto ejercido en el presupuesto.

c) NOTAS DE GESTIÓN ADMINISTRATIVA

1. Introducción

El objetivo principal de este organismo descentralizado es promover, desarrollar y ejecutar acciones de conservación para la permanencia de los bienes culturales y de su contexto en el Estado, a través de investigaciones, catalogaciones, proyectos, obras, instrumentos legales, gestión y difusión en coordinación con instancias Federales, Estatales y Municipales, así como organismos Nacionales e Internacionales.

Así como también dar cumplimiento a la ley general de contabilidad gubernamental y contar con información veraz, oportuna y confiable a través de sus estados financieros orientados a informar sobre la correcta ejecución del presupuesto y de los movimientos financieros dentro de los parámetros legales y técnicos autorizados.

2. Panorama Económico y Financiero

El Instituto para la toma de decisiones depende del techo financiero que asigne la Secretaría de Finanzas y la mayor parte de las obras y acciones se realizan con la gestión de recursos a través de instancias de carácter federal como el CONACULTA, FOREMOBA por mencionar algunos, estatales y organizaciones civiles dedicadas a la conservación y rescate de bienes muebles e inmuebles catalogados como históricos y patrimonio de la humanidad.

3. Autorización e Historia

a) Fecha de creación del ente.

El Gobierno del Estado de Oaxaca, preocupado por preservar el patrimonio cultural de los Oaxaqueños en su momento tuvo a bien crear la Comisión del Patrimonio Edificado del Estado de Oaxaca, mediante decreto publicado en el Periódico Oficial del Gobierno del Estado el 14 de noviembre de 2001, que con los elementos y recursos mínimos con que contaban se lograron visibles resultados en la conservación y protección de bienes culturales; sin embargo, resultado de la dinámica del desarrollo social, económico y político del Estado, resultó prioritario impulsar medidas de preservación del singular y diverso patrimonio cultural que forma parte de su propia identidad. En virtud de esto, se creó el **Instituto del Patrimonio Cultural del Estado de Oaxaca**, organismo que tiene como proyecto estratégico ampliar el rescate de estos bienes: en lo urbano-arquitectónico y de los bienes muebles; procurando la preservación de su entorno y paisaje, formando rutas y recorridos históricos y de belleza natural en los lugares más recónditos del Estado, necesitándose

para ello, un organismo con facultades ejecutivas que coordine éstos esfuerzos con todos los niveles de gobierno, a fin de procurar un mejor nivel de vida a los Oaxaqueños.

Teniendo a su cargo la realización de acciones de investigación, catalogación, protección, restauración, conservación, recuperación, preservación, difusión y asesoría técnica de los valores históricos y artísticos que garanticen la permanencia del Patrimonio Histórico Cultural y de su contexto en el ámbito estatal.

Todas estas acciones permitirán la recuperación de valor de inmuebles patrimoniales propiedad de los oaxaqueños, así como del contexto en que se encuentran, rescatando lo que es nuestra identidad ante los ojos del mundo y mejorando la imagen urbana de las comunidades, impulsando con estas y otras acciones la preservación de nuestra cultura así como el desarrollo turístico y económico del Estado.

Situándose Oaxaca como el Estado de la República Mexicana con mayor riqueza y aporte de bienes culturales, mismos que forman parte importante en el desarrollo de su economía, el Ejecutivo Estatal, con fundamento en la Constitución Política del Estado Libre y Soberano de Oaxaca, decretó con fecha 01 de diciembre de 2004, la creación del organismo público descentralizado **Instituto del Patrimonio Cultural del Estado de Oaxaca**, con personalidad jurídica y patrimonio propios, sectorizado a la Secretaría de las Culturas y Artes.

b) Principales cambios en su estructura:

Para el logro de este objetivo y desarrollo de sus funciones, el **Instituto del Patrimonio Cultural del Estado de Oaxaca** dispone de una estructura organizacional la cual se integra por una Dirección General, la cual tendrá al frente un Director General, quien se auxiliará directamente de un Secretario Particular, y una Unidad Jurídica; así también se integra con 2 direcciones de área: Dirección de Planeación y Proyectos, Dirección de Obras y una Unidad Administrativa, las cuales se apoyan en las Unidades y Departamentos necesarios para el logro de sus objetivos.

4. Organización y Objeto Social

- a) Objeto social: Promover el desarrollo de la diversidad cultural del estado, a través del fortalecimiento de los sectores involucrados para la preservación del patrimonio cultural tangible e intangible y del aprovechamiento sustentable de los recursos materiales y humanos, para generar, conservar y fomentar los diversos espacios culturales propios de los oaxaqueños y de relevancia nacional e internacional.



INFORME DE CUENTAPÚBLICA 2015



- b) Principal actividad: Promover, desarrollar y ejecutar las acciones de conservación para la permanencia de los bienes culturales y de su contexto en el estado de Oaxaca, a través de investigaciones, proyectos, obras, instrumentos legales, gestión y difusión en coordinación con instancias federales, estatales, municipales así como organismos nacionales e internacionales.
- c) Ejercicio fiscal: Enero a Diciembre 2014
- d) Régimen jurídico: Persona Moral Sin Fines De Lucro
- e) Consideraciones fiscales del ente:
 - Entero de retenciones mensual del ISR por sueldos y salarios.
 - Declaración informativa anual de retenciones de ISR por sueldos y salarios e ingresos asimilados a salarios.
 - Declaración informativa anual de pago y retenciones de servicios profesionales. Personas Morales. Impuesto sobre la renta.
 - Entero de retenciones mensuales de ISR por servicios profesionales
 - Entero de retenciones mensuales de ISR por ingresos asimilados a salarios
 - Informativa anual del subsidio para el empleo
 - Entero de retenciones de IVA mensual
- f) Estructura organizacional básica: Anexo organigrama de la entidad
- g) Fideicomisos, mandatos y análogos de los cuales es fideicomitente o fiduciario:
NO APLICA

5. Bases de Preparación de los Estados Financieros

- a) Si se ha observado la normatividad emitida por el CONAC y las disposiciones legales aplicables.

Los Estados Financieros y sus Notas fueron elaborados de acuerdo a la normatividad emitida por el Consejo Nacional de Armonización Contable (CONAC) y las disposiciones legales establecidas en la Ley General de Contabilidad Gubernamental, con el fin de lograr la adecuada armonización de la Contabilidad Gubernamental.

Además de la Ley Estatal de Presupuesto y Responsabilidad Hacendaria

- b) La normatividad aplicada para el reconocimiento, valuación y revelación de los diferentes rubros de la información financiera, así como las bases de medición utilizadas para la elaboración de los estados financieros; por ejemplo: costo histórico, valor de realización, valor razonable, valor de recuperación o cualquier otro método empleado y los criterios de aplicación de los mismos.



INFORME DE CUENTA PÚBLICA 2015



Todos los eventos que afectan económicamente a la entidad están cuantificados en términos monetarios. Los métodos que se utilizaron para la valuación fueron costo histórico y valor razonable en algunos bienes muebles cuyo valor histórico no era razonable.

c) Postulados básicos.

Los Emitidos por el CONAC:

1. Sustancia Económica
2. Entes Públicos
3. Existencia Permanente
4. Revelación Suficiente
5. Importancia Relativa
6. Registro e Integración Presupuestaria
7. Consolidación de la Información Financiera
8. Devengo Contable
9. Valuación
10. Dualidad Económica
11. Consistencia

- d) Normatividad supletoria. En caso de emplear varios grupos de normatividades (normatividades supletorias), deberá realizar la justificación razonable correspondiente.

NO APLICA

- e) Para las entidades que por primera vez estén implementando la base devengado de acuerdo a la Ley de Contabilidad, deberán:

Los lineamientos utilizados son los emitidos por el Consejo Nacional de Armonización Contable

6. Políticas de Contabilidad Significativas

Se informará sobre:

- a) Actualización: se informará del método utilizado para la actualización del valor de los activos, pasivos y Hacienda Pública y/o patrimonio y las razones de dicha elección. Así como informar de la desconexión o reconexión inflacionaria.

Para la actualización de los Activos, Pasivos y Hacienda Pública y/o Patrimonio, así como el método de valuación de inventarios, éste se lleva a cabo en el Sistema Integral de Contabilidad (SINPRES) y Sistema Integral de Control de Inventario Patrimonial de Oaxaca (SICIPO), así como en el tiempo establecido en la Ley y en las Reglas específicas del Registro y valoración del Patrimonio.



INFORME DE CUENTA PÚBLICA 2015



- b) Informar sobre la realización de operaciones en el extranjero y de sus efectos en la información financiera gubernamental.

NO APLICA

- c) Método de valuación de la inversión en acciones en el Sector Paraestatal.

NO APLICA

- d) Sistema y método de valuación de inventarios.

Los métodos que se utilizaron para la valuación fueron costo histórico y valor razonable en algunos bienes muebles cuyo valor histórico no era razonable.

- e) Beneficios a empleados: revelar el cálculo de la reserva actuarial, valor presente de los ingresos esperados comparado con el valor presente de la estimación de gastos tanto de los beneficiarios actuales como futuros.

NO APLICA

- f) Provisiones: objetivo de su creación, monto y plazo.

NO APLICA

- g) Reservas: objetivo de su creación, monto y plazo.

NO APLICA

- h) Cambios en políticas contables y corrección de errores junto con la revelación de los efectos que se tendrá en la información financiera del ente público, ya sea retrospectivos o prospectivos.

NO APLICA

- i) Reclasificaciones: Se deben revelar todos aquellos movimientos entre cuentas por efectos de cambios en los tipos de operaciones.

NO APLICA

- j) Depuración y cancelación de saldos.

7. Posición en Moneda Extranjera y Protección por Riesgo Cambiario

NO APLICA

8. Reporte Analítico del Activo

- a) Vida útil o porcentajes de depreciación, deterioro o amortización utilizados en los diferentes tipos de activos.

Informe que hasta la fecha no hemos realizado la depreciación a nuestros bienes muebles, ya que en este año establecerán los métodos, tasas y criterios de aplicación a los mismos de carácter general para todo el ente gubernamental.

- b) Cambios en el porcentaje de depreciación o valor residual de los activos.

NO APLICA



INFORME DE CUENTAPÚBLICA 2015



- c) Importe de los gastos capitalizados en el ejercicio, tanto financieros como de investigación y desarrollo.

NO APLICA

- d) Riesgos por tipo de cambio o tipo de interés de las inversiones financieras.

NO APLICA

- e) Valor activado en el ejercicio de los bienes construidos por la entidad.

NO APLICA

- f) Otras circunstancias de carácter significativo que afecten el activo, tales como bienes en garantía, señalados en embargos, litigios, títulos de inversiones entregados en garantías, baja significativa del valor de inversiones financieras, etc.

NO APLICA

- g) Desmantelamiento de Activos, procedimientos, implicaciones, efectos contables

NO APLICA

- h) Administración de activos; planeación con el objetivo de que el ente los utilice de manera más efectiva.

NO APLICA

9. Fideicomisos, Mandatos y Análogos

NO APLICA

10. Reporte de la Recaudación

NO APLICA

11. Información sobre la Deuda y el Reporte Analítico de la Deuda

NO APLICA

12. Calificaciones otorgadas

NO APLICA

13. Proceso de Mejora

Se informará de:

- a) Principales Políticas de control interno

El instituto se encuentra en proceso de implementar las medidas de control interno.

- b) Medidas de desempeño financiero, metas y alcance.

Se está trabajando en el proceso de armonización contable, para atender en tiempo y forma el nuevo esquema de la contabilidad gubernamental y generando así los beneficios en materia de información financiera, transparencia y rendición de cuentas.



INFORME DE CUENTA PÚBLICA 2015




- 14. Información por Segmentos **NO APLICA**
- 15. Eventos Posteriores al Cierre **NO APLICA**
- 16. Partes Relacionadas **NO APLICA**

17. Responsabilidad sobre la Presentación Razonable de los Estados Financieros

Los Estados Financieros deberán estar rubricados en cada página de los mismos e incluir al final la siguiente leyenda: "Bajo protesta de decir verdad declaramos que los Estados Financieros y sus notas, son razonablemente correctos y son responsabilidad del emisor"


C.P. CRISTINA MARTINEZ
GARCIA
JEFE DE DEPARTAMENTO DE
RECURSOS FINANCIEROS Y
CONTABILIDAD




ARQ. MARIO ROBLES URIOSTEGUI
JEFE DE LA UNIDAD
ADMINISTRATIVA



Estado Publico

INFORME DE CUENTA PUBLICA 2015



ESTADO ANALITICO DE INGRESOS PRESUPUESTARIOS DEL 1 DE ENERO AL 31 DE DICIEMBRE DE 2015

EN MIL

Rubros de Ingresos	Ingresos					
	Presup.	Asignaciones y Reasignaciones	Modificados	Derivados	Recurtidos	Ejecutados
	14	15	16+17	18	19	20+21
Ingresos						
Contribuciones de México						
Derivados						
Presupuestos						
Corriente						
Capital						
Asignaciones						
Corriente						
Capital						
Ingresos por Ventas de Bienes y Servicios						
Contribuciones no Comprendidas en las Fracciones de la Ley de Ingresos Derivados en Ejercicios Fiscales Anteriores						
Participaciones de Liquidación y Pago						
Participaciones y Asignaciones						
Transferencias, Asignaciones, Subsidios y Otros Ayudas						
Otros Ingresos						
TOTAL						
				Ingresos ejecutados		

NO APLICA

Rubros Analíticos de Ingresos Por Fuente de Financiamiento	Ingresos					
	Presup.	Asignaciones y Reasignaciones	Modificados	Derivados	Recurtidos	Ejecutados
	14	15	16+17	18	19	20+21
Ingresos del Sistema	3,260,336	317,000,389	324,771,565	157,567,406	324,771,565	317,000,389
Impuestos	-	-	-	-	-	-
Contribuciones de México	-	-	-	-	-	-
Derivados	-	-	-	-	-	-
Presupuestos	-	-	-	-	-	-
Corriente	-	-	-	-	-	-
Capital	-	-	-	-	-	-
Asignaciones	-	-	-	-	-	-
Corriente	-	-	-	-	-	-
Capital	-	-	-	-	-	-
Contribuciones no Comprendidas en las Fracciones de la Ley de Ingresos Derivados en Ejercicios Fiscales Anteriores	-	-	-	-	-	-
Adiciones, Devoluciones de Liquidación y Pago	-	-	-	-	-	-
Participaciones y Asignaciones	-	-	-	-	-	-
Transferencias, Asignaciones, Subsidios y Otros Ayudas	3,260,336	317,000,389	324,771,565	157,567,406	324,771,565	317,000,389
Otros Ingresos	-	-	-	-	-	-
Ingresos de Operaciones y Empréstitos	-	-	-	-	-	-
Cuentas y Asignaciones de Seguridad Social	-	-	-	-	-	-
Ingresos por Ventas de Bienes y Servicios	-	-	-	-	-	-
Transferencias, Asignaciones, Subsidios y Otros Ayudas	-	-	-	-	-	-
Ingresos Derivados de Financiamiento	-	-	-	-	-	-
Ingresos derivados de financiamiento	-	-	-	-	-	-
TOTAL	3,260,336	317,000,389	324,771,565	157,567,406	324,771,565	317,000,389
				Ingresos ejecutados		


 C. P. JUAN MANUEL GARCÍA
 JEFE DE DEPARTAMENTO DE CUENTAS PÚBLICAS Y CONTABILIDAD



INSTITUTO DEL PATRIMONIO CULTURAL DEL ESTADO DE OAXACA


 DR. MARCO ANTONIO LÓPEZ GÓMEZ
 JEFE DE DEPARTAMENTO ADMINISTRATIVO

DE ENERO A DICIEMBRE

De Concepto	Aprobado 1	Modificaciones/ Reducciones 2	Modificado 3= (1-2)	Devengado 4	Pagado 5	Saldo por 6= (3-4)
428 INSTITUTO DEL PATRIMONIO CULTURAL DEL EDO DE CHIAPAS						
4 TRANSFERENCIAS ADICIONALES, SUBSIDIOS Y OTROS AYUDAS	1,791,276.00	263,112.00	1,528,164.00	1,528,164.00	1,791,276.00	0.00
41 Remesas Federales, Internas y Aportaciones al Sector Público	1,791,276.00	263,112.00	1,528,164.00	1,528,164.00	1,791,276.00	0.00
5 BIENES MUEBLES, INMUEBLES E INHIBICIONES	0.00	37,900.00	37,900.00	37,900.00	37,900.00	0.00
51 Bienes Muebles e Inmuebles	0.00	37,900.00	37,900.00	37,900.00	37,900.00	0.00
52 Bienes Inmuebles	0.00	0.00	0.00	0.00	0.00	0.00
6 INVERSIÓN PÚBLICA	0.00	24,776,286.00	24,776,286.00	24,776,286.00	24,776,286.00	0.00
61 Inversión Pública en Bienes de Uso Público	0.00	24,776,286.00	24,776,286.00	24,776,286.00	24,776,286.00	0.00
62 Inversión Pública en Bienes Privados	0.00	0.00	0.00	0.00	0.00	0.00
TOTAL DEPENDENCIA/ ENTIDAD	1,791,276.00	27,075,298.00	28,866,574.00	28,866,574.00	28,866,574.00	0.00

DE ENERO A DICIEMBRE

DE EGRESOS	Aprobado 1	Aplicación/ Reducción 2	Modificado 3 = 1 + 2	Compromiso 4	Pagado 5	Subvenciones 6 = (5-4)
428 INSTITUTO DEL PATRIMONIO CULTURAL DEL EDO. DE CHIAPAS						
1 GASTO CORRIENTE	1,791,276.00	000,000.00	1,791,276.00	1,288,000.00	1,288,000.00	0.00
2 GASTO DE CAPITAL	0.00	60,290,288.00	60,290,288.00	33,201,000.00	16,733,000.00	43,557,288.00
TOTAL DEPENDENCIA / ENTIDAD	1,791,276.00	60,290,288.00	62,081,564.00	16,489,000.00	17,021,000.00	45,592,564.00



CUENTA PUBLICA 2015
ESTADO ANALITICO DEL EJERCICIO DEL PRESUPUESTO DE EGRESOS
CLASIFICACION ADMINISTRATIVA

Página 001 de 001

06/03/2016

8:35:17 am

DE ENERO A DICIEMBRE

Cm	Concepto	Aprobado 1	Ampliaciones / Reducciones 2	Modificado 3 = 1+2	Comprometido 4	Pagos Transferidos 5	Subsidios 6 = 3-5
4	ORGANISMOS PUBLICOS DECENTRALIZADOS	0.000.00	91,246,896	91,246,896	96,923,887	11,267,494	80,656,392
28	INSTITUTO DEL PATRIMONIO CULTURAL DEL EDO DE CHIAPAS	0.000.00	91,246,896	91,246,896	96,923,887	11,267,494	80,656,392
	TOTAL DEL GRUPO:	0.000.00	91,246,896	91,246,896	96,923,887	11,267,494	80,656,392

DE ENERO A DICIEMBRE

Obj	Concepto	Aprobado 1	Aplicaciones/ Reasignaciones 2	Anulado 3 = (1-2)	Devengado 4	Pagado 5	Reservado 6 = (3-4)
428	INSTITUTO DEL PATRIMONIO CULTURAL DEL EDO. DE OAXACA						
1	GOBIERNO	1,70,276.00	24,742,964.41	24,572,688.41	11,236,311.15	15,341,721.36	13,336,377.26
3	COORDINACIÓN DE LA POLÍTICA DE GOBIERNO	1,70,276.00	17,241,267.41	16,970,991.41	3,336,463.20	3,336,463.20	13,634,528.20
6	OTROS SERVICIOS GENERALES	0.00	3,498,025.21	3,498,025.21	7,445,880.75	11,982,231.91	0.00
2	DESARROLLO SOCIAL	1.00	17,241,938.20	17,240,938.20	41,771,311.31	8,224,256.46	19,016,651.85
3	VIVIENDA Y SERVICIO A LA COMUNIDAD	0.00	3,498,025.21	3,498,025.21	21,894,417.16	2,894,417.16	0.00
4	RECREACIÓN, CULTURA Y OTRAS MANIFESTACIONES SOCIALES	0.00	23,743,913.00	23,742,913.00	19,876,894.15	5,329,839.30	18,513,073.75
	TOTAL DEPENDENCIA/ ENTIDAD	1,70,276.00	24,742,964.41	24,572,688.41	15,257,622.46	23,565,977.72	22,553,029.11

DE ENERO A DICIEMBRE

CÓDIGO	Aprobado 1	Adicional y Reducciones 2	Modificado 3 = (1+2)	Devengado 4	Pagado 5	Subejecutado 6 = (3-6)
A ORGANISMOS PÚBLICOS DESCENTRALIZADOS	1,791,276.49	0	1,791,276.49	14,961,346.77	17,367,496.42	46,644,246.27
20 INSTITUTO DEL PATRIMONIO CULTURAL DEL EDO. DE CHIAPAS	1,791,276.49	0	1,791,276.49	14,961,346.77	17,367,496.42	46,644,246.27
A SUBSECTOR SOCIAL Y PROVINCIO C (ENTIDADES)	0.00	18,046,736.42	18,046,736.42	12,851,755.87	12,851,755.82	18,046,736.42
1 FEDERATIVAS Y MUNICIPIOS	0.00	18,046,736.42	18,046,736.42	12,851,755.87	12,851,755.82	18,046,736.42
1 SUJETOS A HOJAS DE PREGUNTA	0.00	18,046,736.42	18,046,736.42	12,851,755.87	12,851,755.82	18,046,736.42
B DESEMPEÑO DE LAS FUNCIONES	1,791,276.49	18,046,736.42	20,048,012.91	15,791,346.77	15,944,896.27	17,244,276.28
1 PRESTACIÓN DE SERVICIOS AL PÚBLICO	1,791,276.49	18,046,736.42	20,048,012.91	15,791,346.77	15,944,896.27	17,244,276.28
1 PROYECTOS DE INICIATIVA	0.00	18,046,736.42	18,046,736.42	3,716,322.49	3,716,322.42	17,244,276.28
F PROGRAMA DE GASTO FEDERALIZADO (GOBIERNO FEDERAL)	0.00	122,871,871.85	122,871,871.85	122,871,871.85	122,871,871.85	0.00
1 GASTO FEDERALIZADO	0.00	122,871,871.85	122,871,871.85	122,871,871.85	122,871,871.85	0.00
TOTAL GENERAL	1,791,276.49	140,918,508.29	142,709,784.78	140,918,508.29	140,918,508.29	46,644,246.27

FICHA TÉCNICA
 INDICADOR DE ESTRATÉGICO

1. ALINEACIÓN

L1 ALINEACIÓN PES	
EJE: DESARROLLO SOCIAL Y HUMANO	TEMA: ARTE, CULTURA Y DEPORTE
OBJETIVO: PROMOVER EL DESARROLLO DEL SECTOR ARTÍSTICO Y CULTURAL, A TRAVÉS DEL FORTALECIMIENTO DE LA DIVERSIDAD CULTURAL DEL ESTADO, LA PRESERVACIÓN DE SU PATRIMONIO CULTURAL TANGIBLE E INTANGIBLE Y DEL APROVECHAMIENTO SUSTENTABLE DE LOS RECURSOS CULTURALES MATERIALES Y HUMANOS, PARA GENERAR UN ESPACIO CULTURAL DE PROPIO DE LOS OAXAQUEÑOS Y DE RELEVANCIA NACIONAL E INTERNACIONAL.	
1.2 NOMBRE DEL PROGRAMA PRESUPUESTARIO	10 - RESTAURACIÓN Y CONSERVACIÓN DEL PATRIMONIO CULTURAL
1.3 UNIDAD RESPONSABLE	INSTITUTO DEL PATRIMONIO CULTURAL DEL EDO. DE OAXACA
1.4 RESPONSABLE DEL PROGRAMA	ARQ. OLLANDA ARANELI FREDO GRACIA

2. DATOS DE IDENTIFICACIÓN

2.1 NOMBRE DEL INDICADOR	2.2 NIVEL DEL INDICADOR: (PA, PROPÓSITO, COMPONENTE O ACTIVIDAD)
TASA DE VARIACIÓN DE AFLUENCIA TURÍSTICA	PA
2.3 DEFINICIÓN DEL INDICADOR	
MIDE LA TASA DE VARIACIÓN DEL NÚMERO DE TURISTAS QUE VISITAN EL ESTADO DE OAXACA	
2.4 DIMENSIÓN (CALIDAD, ECONOMÍA, EFICIENCIA, EFECTIVA)	2.5 FRECUENCIA DE MEDICIÓN (ANUAL, SEMESTRAL, TRIMESTRAL O OTRO)
EFECTIVA	ANUAL
2.6 FÓRMULA DEL INDICADOR	
TASA DE VARIACIÓN (NÚMERO DE TURISTAS QUE VISITAN EL ESTADO DE OAXACA EN EL AÑO T) (NÚMERO DE TURISTAS QUE VISITAN EL ESTADO DE OAXACA EN EL AÑO T-1) x 100	

3. METAS

SENTIDO ESPERADO: ASCENDENTE							
LÍNEA DE BASE AÑO: 2010	VALOR DESIADO: AÑO VALOR						
VALOR: 20,634,000.00	2010 4,951,000.00						
	2011 4,951,000.00						
VALOR DESIADO 2010							
VARIABLE	UNIDAD DE MEDIDA	TIPO DE META	META ANUAL	PRIMER TRIMESTRE	SEGUNDO TRIMESTRE	TERCER TRIMESTRE	CUARTO TRIMESTRE
OTROS RECURSOS RESTAURADOS EN LA PRESENTE ADMINISTRACIÓN	PERSONA	SUMABLE	4,951,000.00	1,237,750.00	1,237,750.00	1,237,750.00	1,237,750.00

4. RESPONSABLES DE LA INFORMACIÓN

4.1 NOMBRE Y CARGO DEL TITULAR DE LA DEPENDENCIA RESPONSABLE		4.2 NOMBRE Y CARGO DEL RESPONSABLE DEL PROGRAMA	
NOMBRE	ARQ. JORGE ALBERTO VALENCA ARROYO	NOMBRE	ARQ. OLLANDA ARANELI FREDO GRACIA
CARGO	DIRECTOR GENERAL	CARGO	DIRECTORA DE PLANEACIÓN Y PROYECTOS

REVISÓ
 ARQ. MARIO ROBLES URÓSTEGUI
 JEFE DE LA UNIDAD ADMINISTRATIVA

REVISÓ
 ARQ. OLLANDA ARANELI FREDO GRACIA
 DIRECTORA DE PLANEACIÓN Y PROYECTOS

INSTITUTO DEL PATRIMONIO CULTURAL DEL ESTADO DE OAXACA

ARQ. JORGE ALBERTO VALENCA ARROYO
 DIRECTOR GENERAL

FICHA TÉCNICA INDICADOR DE GESTIÓN							
1. ALINEACIÓN							
1.1 ALINEACIÓN PED							
OBJ: DESARROLLO SOCIAL Y HUMANO				TEMA: ARTE, CULTURA Y DEPORTE			
OBJETIVO: PROMOVER EL DESARROLLO DEL SECTOR ARTÍSTICO Y CULTURAL, A TRAVÉS DEL FORTALECIMIENTO DE LA DIVERSIDAD CULTURAL DEL ESTADO, LA PRESERVACIÓN DE SU PATRIMONIO CULTURAL TANGIBLE E INTANGIBLE Y DEL APROVECHAMIENTO SUSTENTABLE DE LOS RECURSOS CULTURALES MATERIALES Y HUMANOS, PARA GENERAR UN ESPACIO CULTURAL DE PROPIO DE LOS OAXAQUEÑOS Y DE RELEVANCIA NACIONAL E INTERNACIONAL.							
1.2 NOMBRE DEL PROGRAMA PRESUPUESTARIO		10 - RESTAURACIÓN Y CONSERVACIÓN DEL PATRIMONIO CULTURAL					
1.3 UNIDAD RESPONSABLE		INSTITUTO DEL PATRIMONIO CULTURAL DEL EDO. DE OAXACA					
1.4 RESPONSABLE DEL PROGRAMA		ARO. OLLANDA ARÁVELI PREGO GRACIA					
2. DATOS DE IDENTIFICACIÓN							
2.1 NOMBRE DEL INDICADOR				2.2 NIVEL DEL INDICADOR: (FIN, PROPÓSITO, COMPONENTE O ACTIVIDAD)			
PORCENTAJE DE ACCIONES REALIZADAS EN LA PRESENTE ADMINISTRACIÓN				PROPÓSITO			
2.3 DEFINICIÓN DEL INDICADOR							
MIDE EL NÚMERO DE ACCIONES QUE SE REALIZARÁN EN LA PRESENTE ADMINISTRACIÓN							
2.4 DIMENSIÓN (CALIDAD, ECONOMÍA, EFICIENCIA, EFICACIA)				2.5 FRECUENCIA DE MEDICIÓN (ANUAL, SEMESTRAL, TRIMESTRAL U OTRO)			
EFICACIA				ANUAL			
2.6 FÓRMULA DEL INDICADOR							
NÚMERO DE ACCIONES EN BIENES HISTÓRICOS Y ARTÍSTICO REALIZADAS / NÚMERO DE ACCIONES EN BIENES HISTÓRICOS Y ARTÍSTICO PROGRAMADAS							
3. METAS							
SENTIDO ESPERADO: ASCENDENTE							
LÍNEA DE BASE		AÑO: 2010		VALOR DESEADO:		AÑO VALOR	
		VALOR: 117.00				2010 24.00	
						2018 24.00	
VALOR DESEADO 2015							
VARIABLE	UNIDAD DE MEDIDA	TIPO DE META	META ANUAL	PRIMER TRIMESTRE	SEGUNDO TRIMESTRE	TERCER TRIMESTRE	CUARTO TRIMESTRE
RESTAURAR BIENES HISTÓRICOS Y ARTÍSTICOS CONSIDERADOS PATRIMONIO CULTURAL DEL ESTADO	ACCIÓN	NUMERABLE	24.00	6.00	6.00	6.00	6.00
4. RESPONSABLES DE LA INFORMACIÓN							
4.1 NOMBRE Y CARGO DEL TITULAR DE LA DEPENDENCIA RESPONSABLE				4.2 NOMBRE Y CARGO DEL RESPONSABLE DEL PROGRAMA			
NOMBRE	ARO. JOSÉ ALBERTO VALENCH ARRÓYO			NOMBRE	ARO. OLLANDA ARÁVELI PREGO GRACIA		
CARGO	DIRECTOR GENERAL			CARGO	DIRECTORA DE PLANEACIÓN Y PROYECTOS		

ARO. MARIO ROBLES URÓSTEGUI
 JEFE DE LA UNIDAD ADMINISTRATIVA

ARO. OLLANDA ARÁVELI PREGO GRACIA
 DIRECTORA DE PLANEACIÓN Y PROYECTOS



ARO. JOSÉ ALBERTO VALENCH ARRÓYO
 DIRECTOR GENERAL

FORMA TÉCNICA INDICADOR DE GESTIÓN							
1. ALINEACIÓN							
1.1 ALINEACIÓN PED							
EJE: DESARROLLO SOCIAL Y HUMANO				TEMA: ARTE, CULTURA Y DEPORTE			
PROMOVER EL DESARROLLO DEL SECTOR ARTÍSTICO Y CULTURAL, A TRAVÉS DEL FORTALECIMIENTO DE LA DIVERSIDAD CULTURAL DEL ESTADO, LA PRESERVACIÓN DE SU PATRIMONIO CULTURAL TANGIBLE E INTANGIBLE Y DEL APROVECHAMIENTO SUSTENTABLE DE LOS RECURSOS CULTURALES MATERIALES Y HUMANOS, PARA GENERAR UN ESPACIO CULTURAL DE PROPIO DE LOS OAXAQUEÑOS Y DE RELEVANCIA NACIONAL E INTERNACIONAL.							
1.2 NOMBRE DEL PROGRAMA PRESUPUESTARIO		10 - RESTAURACIÓN Y CONSERVACIÓN DEL PATRIMONIO CULTURAL					
1.3 UNIDAD RESPONSABLE		INSTITUTO DEL PATRIMONIO CULTURAL DEL EDO. DE OAXACA					
1.4 RESPONSABLE DEL PROGRAMA		ARQ. OLLANDA ARAVELI PREGO GRACIA					
2. DATOS DE IDENTIFICACIÓN							
2.1 NOMBRE DEL INDICADOR				2.2 NIVEL DEL INDICADOR: (FIN, PROPÓSITO, COMPONENTE O ACTIVIDAD)			
PORCENTAJE DE PUBLICACIONES				COMPONENTE			
2.3 DEFINICIÓN DEL INDICADOR							
MIDE EL NÚMERO DE PUBLICACIONES ELABORADAS EN LA PRESENTE ADMINISTRACIÓN							
2.4 DIMENSIÓN (CALIDAD, ECONOMÍA, EFICIENCIA, EFICACIA)				2.5 FRECUENCIA DE MEDICIÓN: (ANUAL, SEMESTRAL, TRIMESTRAL, U OTRAS)			
EFICACIA				ANUAL			
2.6 FÓRMULA DEL INDICADOR							
NÚMERO DE PUBLICACIONES ELABORADAS/NÚMERO DE PUBLICACIONES PROGRAMADAS							
3. METAS							
SENTIDO ESPERADO: ASCENDENTE							
LÍNEA DE BASE		AÑO: 2014		VALOR DESIADO:		AÑO VALOR	
		VALOR: 23.00				2014 4.00	
						2016 4.00	
VALOR DESIADO 2016							
VARIABLE	UNIDAD DE MEDIDA	TIPO DE META	META ANUAL	PRIMER TRIMESTRE	SEGUNDO TRIMESTRE	TERCER TRIMESTRE	CUARTO TRIMESTRE
INVESTIGADOR Y DIFUSIÓN DE TRABAJOS EJECUTADOS	EJEMPLAR	QUANTITATIVA	4.00	1.00	1.00	1.00	1.00
4. RESPONSABLES DE LA INFORMACIÓN							
4.1 NOMBRE Y CARGO DEL TITULAR DE LA DEPENDENCIA RESPONSABLE				4.2 NOMBRE Y CARGO DEL RESPONSABLE DEL PROGRAMA			
NOMBRE	ARQ. JORGE ALBERTO VALENCIA ARROYO			NOMBRE	ARQ. OLLANDA ARAVELI PREGO GRACIA		
CARGO	DIRECTOR GENERAL			CARGO	DIRECTORA DE PLANEACIÓN Y PROYECTOS		

ARQ. MARIO ROBLES URTECHO
JEFE DE LA UNIDAD ADMINISTRATIVA

ARQ. OLLANDA ARAVELI PREGO GRACIA
DIRECTORA DE PLANEACIÓN Y PROYECTOS

ARQ. JORGE ALBERTO VALENCIA ARROYO
DIRECTOR GENERAL

FICHA TÉCNICA
 INDICADOR DE GESTIÓN

1. ALIMENTACIÓN

1.1 ALIMENTACIÓN RED

EJE: DESARROLLO SOCIAL Y HUMANO

TEMA: ARTE, CULTURA Y DEPORTES

OBJETIVO: PROMOVER EL DESARROLLO DEL SECTOR ARTÍSTICO Y CULTURAL A TRAVÉS DEL FORTALECIMIENTO DE LA DIVERSIDAD CULTURAL DEL ESTADO, LA PRESERVACIÓN DE SU PATRIMONIO CULTURAL TANGIBLE E INTANGIBLE Y DEL APROVECHAMIENTO SUSTENTABLE DE LOS RECURSOS CULTURALES MATERIALES Y HUMANOS, PARA GENERAR UN ESPACIO CULTURAL DE PROPIO DE LOS OAXAQUEÑOS Y DE RELEVANCIA NACIONAL E INTERNACIONAL.

1.2 NOMBRE DEL PROGRAMA: 10 - RESTAURACIÓN Y CONSERVACIÓN DEL PATRIMONIO CULTURAL

1.3 UNIDAD RESPONSABLE: INSTITUTO DEL PATRIMONIO CULTURAL DEL EDO. DE OAXACA

1.4 RESPONSABLE DEL PROGRAMA: ARO. DILLADA ARAVELI PRISO GRACIA

2. DATOS DE IDENTIFICACIÓN

2.1 NOMBRE DEL INDICADOR

2.2 NIVEL DEL INDICADOR (FIN, PROPÓSITO, COMPONENTE O ACTIVIDAD)

PORCENTAJE DE GACETAS DEL IPAC PROGRAMADAS EN LA PRESENTE ADMINISTRACIÓN

ACTIVIDAD

2.3 DEFINICIÓN DEL INDICADOR

MODELO EL NÚMERO DE GACETAS DEL IPAC QUE SE PUBLICARÁN EN LA PRESENTE ADMINISTRACIÓN

2.4 DIMENSIÓN (CALIDAD, ECONOMÍA, EFICIENCIA, EFICACIA)

2.5 FRECUENCIA DE MEDICIÓN: ANUAL, SEMESTRAL, TRIMESTRAL U OTRO

EFICACIA

ANUAL

2.6 FÓRMULA DEL INDICADOR

NÚMERO DE GACETAS PUBLICADAS/NÚMERO DE GACETAS PROGRAMADAS

3. METAS

SENTIDO ESPERADO: ASCENDENTE

LÍNEA DE BASE AÑO: 2014
 VALOR: 11.00

VALOR DESEADO: AÑO VALOR
 2014 9.00
 2015 9.20

VALOR DESEADO 2015

VARIABLE	UNIDAD DE MEDIDA	TIPO DE META	META ANUAL	PRIMER TRIMESTRE	SEGUNDO TRIMESTRE	TERCER TRIMESTRE	CUARTO TRIMESTRE
PUBLICACIÓN DE 3 EJEMPLARES DE GACETA AL AÑO	EJEMPLAR	SUMABLE	1.00	1.00	1.00	1.00	1.00

4. RESPONSABLES DE LA INFORMACIÓN

4.1 NOMBRE Y CARGO DEL TITULAR DE LA DEPENDENCIA RESPONSABLE

4.2 NOMBRE Y CARGO DEL RESPONSABLE DEL PROGRAMA

NOMBRE: ARO. JORGE ALBERTO VALENCIA ARROYO
 CARGO: DIRECTOR GENERAL

NOMBRE: ARO. DILLADA ARAVELI PRISO GRACIA
 CARGO: DIRECTORA DE PLANEACIÓN Y PROYECTOS

REVISÓ

ARO. MARIO ROBLES URIBISTEGUI
 JEFE DE LA UNIDAD ADMINISTRATIVA

REVISÓ

ARO. DILLADA ARAVELI PRISO GRACIA
 DIRECTORA DE PLANEACIÓN Y PROYECTOS



AUTORIZÓ

ARO. JORGE ALBERTO VALENCIA ARROYO
 INSTITUTO DEL PATRIMONIO CULTURAL DEL ESTADO DE OAXACA
 DIRECTOR GENERAL

FICHA TÉCNICA INDICADOR DE GESTIÓN							
1. ALINEACIÓN							
1.1 ALINEACIÓN PES							
EJE: DESARROLLO SOCIAL Y HUMANO				TEMA: ARTE, CULTURA Y DEPORTE			
OBJETIVO: PROMOVER EL DESARROLLO DEL SECTOR ARTÍSTICO Y CULTURAL, A TRAVÉS DEL FORTALECIMIENTO DE LA DIVERSIDAD CULTURAL DEL ESTADO, LA PRESERVACIÓN DE SU PATRIMONIO CULTURAL TANGIBLE E INTANGIBLE Y DEL APROVECHAMIENTO SUSTENTABLE DE LOS RECURSOS CULTURALES MATERIALES Y HUMANOS, PARA GENERAR UN ESPACIO CULTURAL DE PROPIO DE LOS OAXAQUEÑOS Y DE RELEVANCIA NACIONAL E INTERNACIONAL.							
1.2 NOMBRE DEL PROGRAMA PRESUPUESTARIO		15-RESTAURACIÓN Y CONSERVACIÓN DEL PATRIMONIO CULTURAL					
1.3 UNIDAD RESPONSABLE		INSTITUTO DEL PATRIMONIO CULTURAL DEL EDO. DE OAXACA					
1.4 RESPONSABLE DEL PROGRAMA		ARG. DULCIDA ARAVELI FRESO GRACIA					
2. DATOS DE IDENTIFICACIÓN							
2.1 NOMBRE DEL INDICADOR				2.2 NIVEL DEL INDICADOR: (FIN, PROPÓSITO, COMPONENTE O ACTIVIDAD)			
PORCENTAJE DE OBRAS EJECUTADAS				COMPONENTE			
2.3 DEFINICIÓN DEL INDICADOR							
MODELO: EL NÚMERO DE OBRAS QUE SE EJECUTARÁN EN LA PRESENTE ADMINISTRACIÓN							
2.4 DIMENSIÓN (CALIDAD, ECONOMÍA, EFICIENCIA, EFICACIA)				2.5 FRECUENCIA DE MEDICIÓN: (ANUAL, SEMESTRAL, TRIMESTRAL U OTRAS)			
EFICACIA				ANUAL			
2.6 FÓRMULA DEL INDICADOR							
NÚMERO DE OBRAS EJECUTADAS A FAVOR DE LA CONSERVACIÓN DEL PATRIMONIO HISTÓRICO EN EL ESTADO / NÚMERO DE OBRAS PROGRAMADAS A FAVOR DE LA CONSERVACIÓN DEL PATRIMONIO HISTÓRICO EN EL ESTADO							
3. METAS							
SENTIDO ESPERADO: ASCENDENTE							
LÍNEA DE BASE		AÑO: 2014		VALOR DESEADO:		AÑO VALOR	
		VALOR: 138.00				2014 138.00	
						2015 21.00	
VALOR DESEADO 2014							
VARIABLE	UNIDAD DE MEDIDA	TIPO DE META	META ANUAL	PRIMER TRIMESTRE	SEGUNDO TRIMESTRE	TERCER TRIMESTRE	CUARTO TRIMESTRE
EJECUTAR OBRAS EN LA PRESENTE ADMINISTRACIÓN	OBRA	SUMABLE	138.00	3.00	3.00	3.00	3.00
4. RESPONSABLES DE LA INFORMACIÓN							
4.1 NOMBRE Y CARGO DEL TITULAR DE LA DEPENDENCIA RESPONSABLE				4.2 NOMBRE Y CARGO DEL RESPONSABLE DEL PROGRAMA			
NOMBRE	ARG. JORGE ALBERTO VALENCIA ARROYO			NOMBRE	ARG. DULCIDA ARAVELI FRESO GRACIA		
CARGO	DIRECTOR GENERAL			CARGO	DIRECTORA DE PLANEACIÓN Y PROYECTOS		

ARG. ARMANDO ROBLES URZÓSTEGUI
 JEFE DE LA UNIDAD ADMINISTRATIVA

ARG. DULCIDA ARAVELI FRESO GRACIA
 DIRECTORA DE PLANEACIÓN Y PROYECTOS

ARG. JORGE ALBERTO VALENCIA ARROYO
 DIRECTOR GENERAL

FICHA TÉCNICA INDICADOR DE GESTIÓN							
1. ALINEACIÓN							
1.1 ALINEACIÓN PID							
EJE: DESARROLLO SOCIAL Y HUMANO				TEMA: ARTE, CULTURA Y DEPORTE			
OBJETIVO: PROMOVER EL DESARROLLO DEL SECTOR ARTÍSTICO Y CULTURAL, A TRAVÉS DEL FORTALECIMIENTO DE LA DIVERSIDAD CULTURAL DEL ESTADO, LA PRESERVACIÓN DE SU PATRIMONIO CULTURAL TANGIBLE E INTANGIBLE Y DEL APROVECHAMIENTO SUSTENTABLE DE LOS RECURSOS CULTURALES INTERNOS Y EXTERNOS, PARA GENERAR UN ESPACIO CULTURAL DE PROPIO DE LOS OAXAQUEÑOS Y DE ASESORIA NACIONAL E INTERNACIONAL.							
1.2 NOMBRE DEL PROGRAMA PRESUPUESTARIO		15 - RESTAURACIÓN Y CONSERVACIÓN DEL PATRIMONIO CULTURAL					
1.3 UNIDAD RESPONSABLE		INSTITUTO DEL PATRIMONIO CULTURAL DEL EDO. DE OAXACA					
1.4 RESPONSABLE DEL PROGRAMA		ARG. OLLANDA ARAVELI PREGIO GRACIA					
2. DATOS DE IDENTIFICACIÓN							
2.1 NOMBRE DEL INDICADOR				2.2 NIVEL DEL INDICADOR: (FIN,PROPÓSITO,COMPONENTE O ACTIVIDAD)			
PORCENTAJE DE PROYECTOS ELABORADOS EN LA PRESENTE ADMINISTRACIÓN				ACTIVIDAD			
2.3 DEFINICIÓN DEL INDICADOR							
MIDE EL NÚMERO DE PROYECTOS QUE SE ELABORARÁN EN LA PRESENTE ADMINISTRACIÓN							
2.4 DIMENSIÓN (CALIDAD, ECONOMÍA, EFICIENCIA, EFICACIA)				2.5 FRECUENCIA DE MEDICIÓN (ANUAL, SEMESTRAL, TRIMESTRAL, E-OTRO)			
EFICACIA				ANUAL			
2.6 FORMULA DEL INDICADOR							
NÚMERO DE PROYECTOS ELABORADOS/NÚMERO DE PROYECTOS PROGRAMADOS							
3. METAS							
SENTIDO ESPERADO: ASCENDENTE							
LÍNEA DE BASE		AÑO: 2014		VALOR DESEADO:		AÑO VALOR	
		VALOR: 0.00				2015 0.00	
						2016 0.00	
VALOR DESEADO 2015							
VARIABLE	UNIDAD DE MEDIDA	TIPO DE META	META ANUAL	PRIMER TRIMESTRE	SEGUNDO TRIMESTRE	TERCER TRIMESTRE	CUARTO TRIMESTRE
ELABORAR PROYECTOS DE RESTAURACION	PROYECTO	NUMERABLE	0.00	0.00	0.00	0.00	0.00
4. RESPONSABLES DE LA INFORMACIÓN							
4.1 NOMBRE Y CARGO DEL TITULAR DE LA DEPENDENCIA RESPONSABLE				4.2 NOMBRE Y CARGO DEL RESPONSABLE DEL PROGRAMA			
NOMBRE		ARG. JORGE ALBERTO VALENCIA ARROYO		NOMBRE		ARG. OLLANDA ARAVELI PREGIO GRACIA	
CARGO		DIRECTOR GENERAL		CARGO		DIRECTORA DE PLANEACION Y PROYECTOS	

REVISO

ARG. BARRIO ROBLES URIOSTEGUI
 JEFE DE LA UNIDAD ADMINISTRATIVA

REVISO

ARG. OLLANDA ARAVELI PREGIO GRACIA
 DIRECTORA DE PLANEACION Y PROYECTOS



AUTORIZA

ARG. JORGE ALBERTO VALENCIA ARROYO
 DIRECTOR GENERAL
 INSTITUTO DEL PATRIMONIO CULTURAL
 DEL ESTADO DE OAXACA

FICHA TÉCNICA INDICADOR DE GESTIÓN							
1. ALINEACIÓN							
1.1 ALINEACIÓN FED							
EJE: DESARROLLO SOCIAL Y HUMANO				TEMA: ARTE, CULTURA Y DEPORTE			
OBJETIVO: PROMOVER EL DESARROLLO DEL SECTOR ARTÍSTICO Y CULTURAL A TRAVÉS DEL FORTALECIMIENTO DE LA DIVERSIDAD CULTURAL DEL ESTADO, LA PRESERVACIÓN DE SU PATRIMONIO CULTURAL TANGIBLE E INTANGIBLE Y DEL APROVECHAMIENTO SUSTENTABLE DE LOS RECURSOS CULTURALES MATERIALES Y HUMANOS, PARA GEMERAR LA ESPERANZA CULTURAL DE PROPIO DE LOS OAXAQUEÑOS Y DE RELEVANCIA NACIONAL E INTERNACIONAL.							
1.2 NOMBRE DEL PROGRAMA PRESUPUESTARIO		18-RESTAURACIÓN Y CONSERVACIÓN DEL PATRIMONIO CULTURAL					
1.3 UNIDAD RESPONSABLE		INSTITUTO DEL PATRIMONIO CULTURAL DEL EDO. DE OAXACA					
1.4 RESPONSABLE DEL PROGRAMA		ARQ. OLLANDA ARAVELI PRISO GRACIA					
2. DATOS DE IDENTIFICACIÓN							
2.1 NOMBRE DEL INDICADOR				2.2 NIVEL DEL INDICADOR (PA,PROPÓSITO,COMPONENTE O ACTIVIDAD)			
PORCENTAJE DE OBRAS EJECUTADAS				ACTIVIDAD			
2.3 DEFINICIÓN DEL INDICADOR							
MIDE EL NÚMERO DE OBRAS QUE SE EJECUTARÁN EN LA PRESENTE ADMINISTRACIÓN							
2.4 DIMENSIÓN (CALIDAD,ECONOMÍA, EFICIENCIA, EFICACIA)				2.5 FRECUENCIA DE MEDICIÓN (ANUAL, SEMESTRAL, TRIMESTRAL E-OTRO)			
EFICACIA				ANUAL			
2.6 FORMULA DEL INDICADOR							
NÚMERO DE OBRAS EJECUTADAS A FAVOR DE LA CONSERVACIÓN DEL PATRIMONIO HISTÓRICO EN EL ESTADO/NÚMERO DE OBRAS PROGRAMADAS A FAVOR DE LA CONSERVACIÓN DEL PATRIMONIO							
3. METAS							
SENTIDO ESPERADO: ASCENDENTE							
LINEA DE BASE		AÑO: 2016		VALOR DESEADO:		AÑO VALOR	
		VALOR: 108.00				2016 10.00	
						2018 24.00	
VALOR DESEADO 2018							
VARIABLE	UNIDAD DE MEDIDA	TIPO DE META	META ANUAL	PRIMER TRIMESTRE	SEGUNDO TRIMESTRE	TERCER TRIMESTRE	CUARTO TRIMESTRE
EJECUTAR OBRAS DE RESTAURACION	OBRA	CUMPLIBLE	10.00	2.50	2.50	2.50	2.50
4. RESPONSABLES DE LA INFORMACIÓN							
4.1 NOMBRE Y CARGO DEL TITULAR DE LA DEPENDENCIA RESPONSABLE				4.2 NOMBRE Y CARGO DEL RESPONSABLE DEL PROGRAMA			
NOMBRE		ARQ. JORGE ALBERTO VALENCIA ARROYO		NOMBRE		ARQ. OLLANDA ARAVELI PRISO GRACIA	
CARGO		DIRECTOR GENERAL		CARGO		DIRECTORA DE PLANEACION Y PROYECTOS	

REVISÓ
 ARQ. MARIO ROBLES URIOSTEQUE
 JEFE DE LA UNIDAD ADMINISTRATIVA

REVISÓ
 ARQ. OLLANDA ARAVELI PRISO GRACIA
 DIRECTORA DE PLANEACION Y PROYECTOS



INSTITUTO DEL PATRIMONIO CULTURAL DEL ESTADO DE OAXACA
 DIRECTOR GENERAL



INSTITUTO DE PATRIMONIO CULTURAL DEL ESTADO DE OAXACA
UNIDAD DE PLANEACIÓN

INVERSIÓN 2015 (CORTE AL 31/12/2015)

N°	UBICACIÓN			NOMBRE DE LA ACCIÓN	INVERSIÓN AUTORIZADA	INVERSIÓN EJECUTADA AL 31/12/2015	PAGADO	AVANCES FINANCIEROS	
	MUNICIPIO	DEPARTAMENTO	LOCALIDAD					2015	2014
1	MUJER CONTINUA	CRONIA	MARTELITO DEL CAMINO	CONSTRUCCIÓN DE LA TIENDA DE LOS MICHINES EN CRONIA	1,111,000.00	1,111,000.00	1,111,000.00	100.00	100.00
2	MUJER CONTINUA	CRONIA	MARTELITO DEL CAMINO	RECONSTRUCCIÓN Y REFORMACIÓN DE LA BIBLIOTECA PÚBLICA CRONIA	14,710.00	14,710.00	14,710.00	100.00	100.00
3	MUJER CONTINUA	CRONIA	MARTELITO DEL CAMINO	RECONSTRUCCIÓN DEL TEMPLO DE SAN JUAN BAPTISTA	1,700,000.00	1,700,000.00	1,700,000.00	100.00	100.00
4	MUJER CONTINUA	CRONIA	MARTELITO DEL CAMINO	RECONSTRUCCIÓN DEL TEMPLO DE SAN JUAN BAPTISTA	1,700,000.00	1,700,000.00	1,700,000.00	100.00	100.00
5	MUJER CONTINUA	CRONIA	MARTELITO DEL CAMINO	RECONSTRUCCIÓN DEL TEMPLO DE SAN JUAN BAPTISTA	1,700,000.00	1,700,000.00	1,700,000.00	100.00	100.00
6	MUJER CONTINUA	CRONIA	MARTELITO DEL CAMINO	RECONSTRUCCIÓN DEL TEMPLO DE SAN JUAN BAPTISTA	1,700,000.00	1,700,000.00	1,700,000.00	100.00	100.00
7	MUJER CONTINUA	CRONIA	MARTELITO DEL CAMINO	RECONSTRUCCIÓN DEL TEMPLO DE SAN JUAN BAPTISTA	1,700,000.00	1,700,000.00	1,700,000.00	100.00	100.00
8	MUJER CONTINUA	CRONIA	MARTELITO DEL CAMINO	RECONSTRUCCIÓN DEL TEMPLO DE SAN JUAN BAPTISTA	1,700,000.00	1,700,000.00	1,700,000.00	100.00	100.00
9	MUJER CONTINUA	CRONIA	MARTELITO DEL CAMINO	RECONSTRUCCIÓN DEL TEMPLO DE SAN JUAN BAPTISTA	1,700,000.00	1,700,000.00	1,700,000.00	100.00	100.00
10	MUJER CONTINUA	CRONIA	MARTELITO DEL CAMINO	RECONSTRUCCIÓN DEL TEMPLO DE SAN JUAN BAPTISTA	1,700,000.00	1,700,000.00	1,700,000.00	100.00	100.00
11	MUJER CONTINUA	CRONIA	MARTELITO DEL CAMINO	RECONSTRUCCIÓN DEL TEMPLO DE SAN JUAN BAPTISTA	1,700,000.00	1,700,000.00	1,700,000.00	100.00	100.00
12	MUJER CONTINUA	CRONIA	MARTELITO DEL CAMINO	RECONSTRUCCIÓN DEL TEMPLO DE SAN JUAN BAPTISTA	1,700,000.00	1,700,000.00	1,700,000.00	100.00	100.00
13	MUJER CONTINUA	CRONIA	MARTELITO DEL CAMINO	RECONSTRUCCIÓN DEL TEMPLO DE SAN JUAN BAPTISTA	1,700,000.00	1,700,000.00	1,700,000.00	100.00	100.00
14	MUJER CONTINUA	CRONIA	MARTELITO DEL CAMINO	RECONSTRUCCIÓN DEL TEMPLO DE SAN JUAN BAPTISTA	1,700,000.00	1,700,000.00	1,700,000.00	100.00	100.00
15	MUJER CONTINUA	CRONIA	MARTELITO DEL CAMINO	RECONSTRUCCIÓN DEL TEMPLO DE SAN JUAN BAPTISTA	1,700,000.00	1,700,000.00	1,700,000.00	100.00	100.00
16	MUJER CONTINUA	CRONIA	MARTELITO DEL CAMINO	RECONSTRUCCIÓN DEL TEMPLO DE SAN JUAN BAPTISTA	1,700,000.00	1,700,000.00	1,700,000.00	100.00	100.00
17	MUJER CONTINUA	CRONIA	MARTELITO DEL CAMINO	RECONSTRUCCIÓN DEL TEMPLO DE SAN JUAN BAPTISTA	1,700,000.00	1,700,000.00	1,700,000.00	100.00	100.00
18	MUJER CONTINUA	CRONIA	MARTELITO DEL CAMINO	RECONSTRUCCIÓN DEL TEMPLO DE SAN JUAN BAPTISTA	1,700,000.00	1,700,000.00	1,700,000.00	100.00	100.00
TOTAL 2015					694,781,374.91	324,852,151.00	324,852,151.00		

* REFERENCIO DE 2014 A 2015



[Signature]
 DR. JOSÉ MARÍA BERNALDEZ
 SECRETARIO DE PATRIMONIO CULTURAL

INSTITUTO DEL PATRIMONIO CULTURAL DEL ESTADO DE OAXACA



Informe de Cuenta Publica 2015
Relacion de Bienes Muebles que Componen el Patrimonio
Del 1o. de enero al 31 de diciembre de 2015
(Pesos)



Este Publico:

CUENTA	DESCRIPCIÓN DEL BIEN	VALOR
12411	MUEBLES DE OFICINA Y ESTANTERÍA	33,807
12412	MUEBLES, EXCEPTO DE OFICINA Y ESTANTERÍA	
12413	EQUIPO DE CÓMPUTO Y DE TECNOLOGÍAS DE LA INFORMACIÓN	420,562
12419	OTROS MOBILIARIOS Y EQUIPOS DE ADMINISTRACIÓN	
12421	EQUIPOS Y APARATOS AUDIOVISUALES	8,390
12422	APARATOS DEPORTIVOS	
12423	CÁMARAS FOTOGRAFICAS Y DE VIDEO	15,478
12429	OTRO MOBILIARIO Y EQUIPO EDUCACIONAL Y RECREATIVO	
12431	EQUIPO MÉDICO Y DE LABORATORIO	
12432	INSTRUMENTAL MÉDICO Y DE LABORATORIO	
12441	AUTOMÓVILES Y CAMIONES	319,607
12443	EQUIPO AERODISPACIAL	
12445	EMBARCACIONES	
12449	OTROS EQUIPOS DE TRANSPORTE	
12450	EQUIPO DE DEFENSA Y SEGURIDAD	
12461	MAQUINARIA Y EQUIPO AGROPECUARIO	
12462	MAQUINARIA Y EQUIPO INDUSTRIAL	
12463	MAQUINARIA Y EQUIPO DE CONSTRUCCIÓN	
12464	SISTEMAS DE AIRE ACONDICIONADO, CALEFACCIÓN Y DE REFRIGERACIÓN INDUSTRIAL Y COMERCIAL	
12465	EQUIPO DE COMUNICACIÓN Y TELECOMUNICACIÓN	
12466	EQUIPOS DE GENERACIÓN ELÉCTRICA, APARATOS Y ACCESORIOS ELÉCTRICOS	
12467	HERRAMIENTAS Y MÁQUINAS-HERRAMIENTA	83,720
12469	OTROS EQUIPOS	
12471	BIENES ARTÍSTICOS, CULTURALES Y CIENTÍFICOS	
12483	AVES	
12484	OVINOS Y CAPRINOS	
12486	EQUINOS	
12487	ESPECIES MENORES Y DE ZOOLOGICO	
12488	ÁRBOLES Y PLANTAS	
12489	OTROS ACTIVOS BIOLÓGICOS	
	SUMA TOTAL	52,381,654


C.P. CRISTINA MARTINEZ GARCIA
JEFE DE DEPARTAMENTO DE RECURSOS
FINANCIEROS Y CONTABILIDAD




ARO. MARIO ROBLES URRISTEGUI
JEFE DE LA UNIDAD
ADMINISTRATIVA



2014-2016
Ente Público

Informe de Cuenta Pública 2015
Relación de Bienes Inmuebles que Componen el Patrimonio
Del 1o. de enero al 31 de diciembre de 2015
(Pesos)



CUENTA	DESCRIPCIÓN DEL BIEN	Valor en Pesos
12310	TERRENOS	
12330	EDIFICIOS NO RESIDENCIALES	
12351	EDIFICACIÓN HABITACIONAL EN PROCESO	
12352	EDIFICACIÓN NO HABITACIONAL EN PROCESO	
12353	CONSTRUCCIÓN DE OBRAS PARA EL ABASTECIMIENTO DE AGUA, PETRÓLEO, GAS, ELECTRICIDAD Y TELECOMUNICACIÓN	
12354	DIVISIÓN DE TERRENOS Y CONSTRUCCIÓN DE OBRAS DE URBANIZACIÓN	
12355	CONSTRUCCIÓN DE VÍAS DE COMUNICACIÓN EN PROCESO	
12356	OTRAS CONSTRUCCIONES DE INGENIERÍA CIVIL U OBRA PESADA EN PROCESO	
12357	INSTALACIONES Y EQUIPAMIENTO EN CONSTRUCCIONES EN PROCESO	
12359	TRABAJO DE ACABADOS EN EDIFICACIONES Y OTROS TRABAJOS ESPECIALIZADOS EN PROCESO	
12360	EDIFICACIÓN HABITACIONAL EN PROCESO	
12362	EDIFICACIÓN NO HABITACIONAL EN PROCESO	
12363	CONSTRUCCIÓN DE OBRAS PARA EL ABASTECIMIENTO DE AGUA, PETRÓLEO, GAS, ELECTRICIDAD Y TELECOMUNICACIÓN	
12364	DIVISIÓN DE TERRENOS Y CONSTRUCCIÓN DE OBRAS DE URBANIZACIÓN	
12365	CONSTRUCCIÓN DE VÍAS DE COMUNICACIÓN EN PROCESO	
12366	OTRAS CONSTRUCCIONES DE INGENIERÍA CIVIL U OBRA PESADA EN PROCESO	
12367	INSTALACIONES Y EQUIPAMIENTO EN CONSTRUCCIONES EN PROCESO	
12369	TRABAJO DE ACABADOS EN EDIFICACIONES Y OTROS TRABAJOS ESPECIALIZADOS EN PROCESO	
12390	OTROS BIENES INMUEBLES	
SUMA TOTAL:		


NO APLICA




INSTITUTO DEL PATRIMONIO CULTURAL DEL ESTADO DE OAXACA

Relación de Cuentas Bancarias Productivas Específicas

Relación de Cuentas Bancarias Productivas Específicas		
FONDO, PROGRAMA O CONVENIO	DATOS DE LA CUENTA BANCARIA	
	INSTITUCIÓN BANCARIA	NÚMERO DE CUENTA
PROGRAMA NORMAL ESTATAL 2014	BANCO MERCANTIL DEL NORTE. S.A.	00232982442
FAFEF 2014	BANCO MERCANTIL DEL NORTE. S.A.	00249088249
RAMO GENERAL 23 CONTINGENCIAS ECONÓMICAS 2015	BANCO MERCANTIL DEL NORTE. S.A.	00273820109
PROGRAMA NORMAL ESTATAL AM 2015	BANCO MERCANTIL DEL NORTE. S.A.	00289908165
FOREMOBA 2014	BANCO MERCANTIL DEL NORTE. S.A.	00296404973
FUNDACION HARP HELU	BANCO MERCANTIL DEL NORTE. S.A.	00296404982
RAMO 11 BIBLIOTECA	BANCO MERCANTIL DEL NORTE. S.A.	00297943321
FAFEF R 2013	BANCO MERCANTIL DEL NORTE. S.A.	00411535830
FAFEF 2015	BANCO SANTANDER S.A.	014610655051474500
RG23/PDR	BANCO SANTANDER S.A.	014610655052941469


 C.P. CRISTINA MARTINEZ GARCIA
 JEFE DE DEPARTAMENTO DE RECURSOS
 FINANCIEROS Y CONTABILIDA




 ARQ. MARIO NOBLES URIOSTEGUI
 JEFE DE LA UNIDAD
 ADMINISTRATIVA



GOBIERNO DEL ESTADO
DE OAXACA

INSTITUTO ESTATAL DE ECOLOGIA Y DESARROLLO SUSTENTABLE

INFORME DE ACTIVIDADES Y RESULTADOS OBTENIDOS DURANTE EL EJERCICIO 2015

El tema transversal de la sustentabilidad ha tomado gran relevancia, debido principalmente a que el desarrollo socio-económico y la preservación ambiental son elementos presentes de forma conjunta en las acciones de este Gobierno. Destacan en esto la implementación de programas ambientales para elevar la calidad de vida de la población mediante el aprovechamiento sustentable de los recursos naturales, la prevención de la contaminación, la educación y la cultura.

Un instrumento básico de la política ambiental es el *Programa Estatal de Educación Ambiental*, cuya finalidad es fomentar en la población un compromiso ético y responsable acerca de nuestro medio ambiente. A través de este Programa, en el periodo que se informa se ha capacitado a 2 284 oaxaqueñas y oaxaqueños de diferentes municipios, sobre el manejo integral de los residuos sólidos urbanos, por medio de talleres de elaboración de composta y de manualidades con materiales reciclables.

Dado que en materia de política ambiental transversal la coordinación interinstitucional es indispensable, con la finalidad de diseñar políticas públicas encaminadas a proteger la salud de la población y el ambiente, este 2015 continúan los trabajos del Consejo Intermunicipal de Salud y Medio Ambiente, con la participación del IIEOS, los Servicios de Salud de Oaxaca (SSO) y el Módulo de Desarrollo Sustentable de Valles Centrales, se realizaron 16 capacitaciones en 32 Ayuntamientos, con la asistencia de 579 funcionarios municipales, así como comités de salud, ecología y de escuelas, siendo habilitados en temas relacionados con el adecuado manejo de los residuos sólidos y la eliminación de los criaderos potenciales del mosquito *Aedes aegypti* reproductor del dengue y chikungunya, principalmente.

En virtud de la trascendencia de estas acciones, se ha incrementado el interés de los ayuntamientos de la región del Istmo en cuanto al cuidado del medio ambiente y su relación directa con la salud de la población. Como resultado de lo anterior, este año se creó la Primera Representación Regional del Consejo Intermunicipal de Salud y Medio Ambiente en el Istmo de Tehuantepec, conformada por los municipios de: Salina Cruz,

Santo Domingo Tehuantepec, Jalapa del Marqués, Magdalena Tequisistlán y Santa María Motequilla.

En el mismo rubro, a efecto de apoyar a los ayuntamientos en la gestión ambiental, se publicó la primera edición de la **Guía de Sistema de Gestión Ambiental**, con un tiraje de 3 100 ejemplares, que contiene las herramientas necesarias para que las y los regidores de Salud, Ecología y Obras, cimenten las bases de su política ambiental, desde el ámbito jurídico, mediante el conocimiento y dominio de sus facultades y atribuciones, la correcta implementación de los instrumentos de planeación y la orientación de acciones hacia el desarrollo sustentable en beneficio de sus respectivas poblaciones.

Con el propósito de reforzar las acciones de capacitación y cultura ambiental se implementó la campaña de difusión "**Despierta Tu Ecoactitud**", durante los meses de febrero y marzo de 2015, enfocada a informar y reflexionar sobre el problema de los hábitos de consumo y la importancia de la disposición adecuada de los residuos. Entre otras iniciativas, esta campaña dispuso de 600 spots en radio, cuatro anuncios panorámicos, doce medallones de autobuses y cuatro anuncios en bardas ubicadas en lugares estratégicos en la zona conurbada a la ciudad de Oaxaca de Juárez. En complemento, a través de las redes sociales se interactuó con más de 16 mil personas dentro del estado, mientras que en el país, fueron 25 mil personas quienes expresaron su sentir por el planeta.

En diciembre de 2015, con el apoyo coordinado de la Comisión Nacional para el Conocimiento y Uso de la Biodiversidad (CONABIO) y de organismos de la sociedad civil especializados en el tema, se concluyó el documento de la "Estrategia de Conservación y Uso Sustentable de la Biodiversidad del Estado de Oaxaca" (EUCOSEO). Al respecto, es importante mencionar que de febrero a abril de 2015 se llevaron a cabo siete talleres previos en las ocho regiones de Oaxaca, contando con opiniones de 140 personas de diversos sectores de la sociedad; además de una consulta pública en línea, celebrada del 22 de junio al 20 de julio, de la cual se recibieron trece aportaciones documentales de sectores académicos y organizaciones de la sociedad civil.

Asimismo, en seguimiento a las estrategias planteadas en materia de biodiversidad, este año se invierten 2 millones 508 mil pesos mediante el programa: Acciones de adaptación

y mitigación al cambio climático, bajo un esquema de manejo territorial en el corredor biológico Oaxaca, 2015, en apoyo a iniciativas comunitarias y/o regionales, basadas en el manejo de la biodiversidad como opción económica y social; este programa incluye alrededor de 7 proyectos en áreas prioritarias de conservación en la entidad, beneficiando principalmente a comunidades marginadas.

Es importante resaltar que en el año 2015 se realizaron diferentes campañas de reforestación en Áreas Naturales Protegidas, entre otras: en el Parque Estatal Cerro del Fortín (Fortín, Cruz Blanca y el Crestón), la Reserva Natural "Ojo del Agua" en la Agencia de Reyes Mantecón, el Monumento Natural Yagul y el Parque Estatal "Hierve el Agua" en San Isidro Roagüla, sembrando más de 28 mil plantas nativas en una superficie aproximada de 27 hectáreas.

El 24 de marzo de 2015, se faculta al IEDES para la administración del Jardín Etnobotánico de Oaxaca, con el objetivo de fortalecer su función principal: el conocimiento y cuidado de especies de plantas de relevancia ecológica y cultural para Oaxaca, así como la difusión entre la población local y el turismo nacional e internacional de la importancia de la diversidad florística del estado. Con este objetivo se terminó la construcción del Invernadero Educativo, el cual dispone de tecnología sustentable para su funcionamiento, como geotermia y celdas solares que abastecen de energía limpia a sus instalaciones.

En cumplimiento al compromiso de este Gobierno de contar con un instrumento de inducción para regular los usos de suelo en las regiones y dar certidumbre a la inversión pública y privada a través de lineamientos y estrategias ecológicas, se concluyó una consulta pública al respecto, posteriormente el Comité Estatal aprobó el Programa de Ordenamiento Ecológico Regional del Territorio del Estado de Oaxaca (POERTEO), con lo cual se inician los trámites legales para su publicación en el Periódico Oficial del Estado.

De forma complementaria, se implementan los Programas de Ordenamiento Ecológico Local (POEL's), y en apoyo a los ayuntamientos, se impartieron dos cursos de capacitación para el fortalecimiento de las capacidades locales de las autoridades de Villa de Tututepec de Melchor Ocampo y Santa María Tonameca, para la apropiación y uso de sus POEL's, publicados en el Periódico Oficial el 15 de febrero de 2014 y 2 de mayo de

2015, respectivamente. A su vez se concluyó la primera etapa del POEL del municipio de Santa María Huatulco.

Con la finalidad de que los municipios de la entidad conozcan sus atribuciones en materia de protección y regulación de sus ecosistemas y orienten mejor la toma de decisiones sobre éstos, por medio del Programa Estatal de los Humedales Costeros del Estado de Oaxaca, se realizaron tres reuniones del Consejo Estatal de los Humedales de la Costa de Oaxaca, en las que se divulgó a diez autoridades municipales de la Costa los componentes de este Programa.

Como resultado de esta coordinación y en seguimiento a las acciones que contribuyan a la prevención de la interacción hombre-cocodrilo de río (*Crocodylus acutus*), también en el 2015 se concluyó la instalación de 17 anuncios preventivos e informativos para minimizar los ataques de cocodrilos en las comunidades de Chacahua, Vainilla, Escobilla, Ventanilla, Barra de Navidad, Barra de Colotepec, Puerto Escondido, Río Grande, Cacalote, Manialtepec, Corralero, Collantes, Guetaguichi, La Tuza, Zapotengo, La Boquilla y Bajos de Chila; además, para reforzar estas acciones, en el marco de la celebración del "Día del cocodrilo", realizado en el Parque Nacional Lagunas de Chacahua, los días 16 y 17 de agosto de 2015 se impartió un taller de monitoreo de la especie, contando con la participación de 35 personas integrantes de grupos dedicados al manejo y contención de la especie, y un taller dirigido a 100 niños y niñas de la Villa de Tututepec.

En materia de protección del derecho de toda persona a un medio ambiente sano, a través del Programa de Administración de Justicia Ambiental en Oaxaca, atiende permanentemente las denuncias sobre infracciones en materia ambiental e instaura procedimientos administrativos de inspección y vigilancia.

En función de lo anterior, en lo que va del presente año se han atendido 90 denuncias, se han practicado además, 41 visitas oculares; y derivado de las facultades de inspección y vigilancia, se han realizado 83 visitas de inspección y/o verificación, teniendo como resultado el inicio de procedimientos administrativos en contra de los presuntos responsables y la ejecución de cinco clausuras a efecto de detener obras o actividades que afectan al medio ambiente.

Derivado de dos sanciones pecuniarias, el IEEDS en coordinación con los infractores, invirtió dichos montos en la ejecución de dos proyectos de protección y conservación del medio ambiente: uno para el cuidado y preservación de cocodrilos, y otro de capacitación en el cuidado, conservación y reactivación económica sustentable del Parque Estatal "Hierve el Agua". En el 2015 se han emitido veinte resoluciones administrativas sancionatorias, con multas que suman un monto de 6 millones 839 mil 066 pesos.

También para vigilar el cumplimiento de la normatividad ambiental, el IEEDS ha realizado 126 recorridos de vigilancia, resaltando el operativo especial derivado de un evento de mortandad de peces en el Río Tonto, en el Municipio de San Juan Bautista Tuxtepec, donde se identificaron conductas o fuentes contaminantes que podían atentar contra el medio ambiente, por lo cual se elaboró el Programa de Verificación en Materia Ambiental para el Distrito de Tuxtepec, Oaxaca, cuyo objetivo es regularizar dichas fuentes mediante los procedimientos administrativos. Como resultado de lo anterior se llevaron a cabo catorce visitas de inspección, detectándose en éstas diversas descargas de aguas residuales, turnándose las respectivas denuncias a la Comisión Nacional del Agua (CONAGUA), al ser de su competencia.

A través del procedimiento de evaluación del impacto ambiental de los proyectos que se pretenden ejecutar en el territorio del estado, se vigila el cumplimiento de los requerimientos ambientales establecidos en las leyes y normas aplicables. En el año 2015 se han evaluado 44 proyectos para la ejecución de obras o actividades a desarrollarse en las diferentes regiones de la entidad, de éstos, 32 corresponden a manifestaciones de impacto ambiental y 14 a estudios de riesgo ambiental; y se efectuaron 29 visitas técnicas para verificar la información y el seguimiento a las medidas emitidas para proteger el ambiente.

Con el objetivo de atender la problemática ambiental ocasionada por los Residuos Sólidos Urbanos (RSU) y continuar fortaleciendo las capacidades y atribuciones de las autoridades municipales en el manejo integral de los mismos, mediante el Programa Estatal para la Prevención y Gestión Integral de RSU, mediante Convenio de Ejecución firmado en 2014 entre el Instituto y la Secretaría de las Infraestructuras y el Ordenamiento Territorial Sustentable (SINFRA), en el 2015 se concluyó la construcción de tres rellenos sanitarios

para los municipios de San Pedro Pochutla, de Villa de Tututepec de Melchor Ocampo y de Asunción Nochixtlán, obras que suman a esta Administración un total de 27 rellenos sanitarios en la entidad; asimismo, con una inversión gestionada ante la SEMARNAT de 12 millones 250 mil pesos se iniciaron cuatro proyectos de este tipo en beneficio de 19 municipios y dos agencias municipales en las diferentes regiones del estado.

El IEEDS logró equipar a 13 Municipios y 1 Ayuntamiento del Estado de Oaxaca con 16 vehículos recolectores de residuos para la recolección de 43.5 toneladas de residuos

Para atender la problemática ambiental ocasionada por los RSU de la Zona Conurbada de la Ciudad de Oaxaca, en el año 2015 se concluyó en 2014 mediante Convenio de Ejecución firmado entre el Instituto y SINFRA, el saneamiento y clausura de otras cuatro hectáreas del Sitio de Disposición Final (SDF) ubicado en jurisdicción del municipio de la Villa de Zaachila, cifra que aumenta a nueve las hectáreas saneadas, de las 17 totales.

En complemento a esta tarea, se elaboró un estudio en el que se determinó la producción de biogás generado a partir del confinamiento en el SDF de los RSU, lo que representa opciones de aprovechamiento como combustible con un potencial de operación en rangos desde 1.2 mega watts, el cual también puede utilizarse como combustible gaseoso con un poder calorífico del orden de los 350 BTU (British Thermal Unit, por sus siglas en inglés), con lo que se dejarían de emitir 94 mil 927 toneladas de bióxido de carbono (CO₂) en contribución a mitigar el fenómeno del cambio climático.

Es importante mencionar también que en el 2015 se concluyeron cinco Programas Municipales e Intermunicipales para la Gestión Integral de Residuos Sólidos Urbanos en beneficio de los siguientes municipios: Asunción Nochixtlán, Concepción Pápalo, Heroica Ciudad de Juchitán de Zaragoza, Miahuatlán de Porfirio Díaz, Villa de Tamazulapan del Progreso, San Juan Bautista Cuicatlán, Santa María Pápalo, Santos Reyes Pápalo y Valerio Trujano.

Asimismo, para el adecuado manejo de los residuos sólidos, se brindaron 93 asesorías técnicas a 47 municipios de las ocho regiones de la entidad, específicamente a las autoridades municipales y sus asesores, iniciativa que fortalece la política ambiental implementada al comienzo de este mandado en materia de residuos sólidos.

Oaxaca es una entidad particularmente vulnerable al cambio climático, por ello el IEEDS en el 2015 continuará formulando las líneas estratégicas del Programa Estatal de Cambio Climático (PECC), el cual lleva un avance de 95% derivado del trabajo con Dependencias Federales, Estatales, Organismos Internacionales, Instituciones Académicas, Organismos Civiles y la sociedad, para consolidar las medidas de mitigación y adaptación propuestas en el mismo.

Con el objetivo de prevenir, controlar y reducir la contaminación por emisiones de contaminantes criterio a la atmósfera, el IEEDS en coordinación con la Federación y los municipios que conforman la Zona Metropolitana de la Ciudad de Oaxaca, evalúan el Programa de Contingencias Atmosféricas, que conjuntamente con el Programa de Calidad del Aire, disponen de instrumentos de prevención y acción contra el cambio climático. Cabe decir que estos programas contemplan la aplicación de un conjunto de medidas preventivas y restrictivas a los sectores generadores de emisiones, para su control y mitigación, así como el diseño de estrategias orientadas a informar y minimizar la exposición de la población a los contaminantes y proteger a sus segmentos más vulnerables (menores de edad y personas ancianas).

A la par, se concluyó la instalación de una segunda Unidad de Monitoreo Atmosférico, que ampliará la cobertura de medición y monitoreo de contaminantes en la zona noroeste de la ciudad de Oaxaca y consolida la "Red de Monitoreo Atmosférico", la cual registra las emisiones durante los 365 días del año y está conectada en tiempo real al Sistema Nacional de Información de la Calidad del Aire (SINAICA), información que ha hecho posible emitir 53 reportes de calidad del aire, publicados en la página oficial del IEEDS. Es satisfactorio informar que con estas acciones el Gobierno del Estado da cumplimiento a la Norma Oficial Mexicana NOM-156-SEMARNAT-2012.

Para el control y registro de contaminantes atmosféricos del sector industrial, en el año 2015 verificaron 51 empresas de competencia estatal mediante las licencias de funcionamiento, las cuales se regulan a través de reportes de emisiones y cédulas de operación anual, con lo que se acredita el cumplimiento a la normatividad ambiental vigente.

Por último, en el sector de fuentes móviles de contaminación, con el Programa Estatal de Verificación de Vehículos, en el 2015 se verificaron 113 mil 067 vehículos automotores. Asimismo, con la finalidad de fomentar el interés de la ciudadanía en este rubro, se realizó una campaña de publicidad mediante la transmisión de spots en radio, anuncios impresos en gran formato, distribución de 15 mil dípticos y difusión en las redes sociales, así como el desarrollo de 13 operativos en las ocho regiones del estado, en coordinación con la Secretaría de Vialidad y Transporte (SEVITRA), Tránsito Estatal y las Direcciones de Tránsito Municipal.



Compte de la Hacienda Pública Ejercido 2015
Gobierno del Estado de Chocoma
Estado de Variación de la Hacienda Pública
Del 1° de enero al 31 de diciembre de 2015 y 2014
(Provee)



UB: 429 - INSTITUTO ESTATAL DE ECOLOGÍA Y DESARROLLO SUSTENTABLE
Hacienda Pública / Patrimonio

Concepto	Contribuido		Generado		Ajustes por Cambios de Valor	Total
	Ejerc. Ant.	Ejerc. Aut.	Ejerc. Ant.	Del Ejercicio		
Revalorizaciones de Reservas de Ejercicios Anteriores	0	0	-958	0	0	-958
CAMBIO EN POLÍTICAS CONTABLES	0	0	-958	0	0	-958
CAMBIO POR ERRORES CONTABLES	0	0	0	0	0	0
Patrimonio Neto Inicial Ajustado del Ejercicio	1,384,597	0	0	0	0	1,384,597
APORTACIONES	0	0	0	0	0	0
DONACIONES DE CAPITAL	0	0	0	0	0	0
ACTUALIZACIONES DEL PATRIMONIO	1,384,597	0	0	0	0	1,384,597
Variaciones de la Hacienda Pública / Patrimonio Neto del Ejercicio	0	0	0	33,140,313	0	33,140,313
RESERVA DE EJERCICIO	0	0	0	37,489,343	0	37,489,343
IMPORTE DE DESARROLLO	0	0	0	-4,349,030	0	-4,349,030
RESULTADOS DE EJERCICIOS ANTERIORES	0	0	0	0	0	0
REVALUOS	0	0	0	0	0	0
RESERVAS	0	0	0	0	0	0
Hacienda Pública / Patrimonio Neto Final del Ejercicio 2014	1,384,597	0	-958	33,140,313	0	14,545,949
Cambios en la Hacienda Pública / Patrimonio Neto del Ejercicio 2015	1,384,597	0	0	0	0	1,384,597
APORTACIONES	0	0	0	0	0	0
DONACIONES DE CAPITAL	0	0	0	0	0	0
ACTUALIZACIONES DEL PATRIMONIO	1,384,597	0	0	0	0	1,384,597
Variaciones de la Hacienda Pública / Patrimonio Neto del Ejercicio	0	0	0	18,941,543	-958	18,940,684
IMPORTE DE EJERCICIO	0	0	0	9,957,327	0	9,957,327
IMPORTE DE DESARROLLO	0	0	0	9,884,216	0	9,884,216
RESULTADOS DE EJERCICIOS ANTERIORES	0	0	0	0	0	0
REVALUOS	0	0	0	0	-958	-958
RESERVAS	0	0	0	0	0	0
Saldo Neto en la Hacienda Pública / Patrimonio 2015	1,384,597	0	0	18,941,543	-958	20,337,202

Explicaciones de dicho estado: **LIBRE** a partir de la presentación de los Minutos. Cuentas a los de MARZO de 2015.
El presente informe es el resultado de la auditoría y responsabilidad de la
DIRECCIÓN GENERAL
ING. HELY GUERRA ROSAS

Explicaciones de dicho estado: **LIBRE** a partir de la presentación de los Minutos. Cuentas a los de MARZO de 2015.
El presente informe es el resultado de la auditoría y responsabilidad de la
DIRECCIÓN ADMINISTRATIVA
C.P. ADAM CASTRO DIAZ

GOBIERNO DEL ESTADO DE OAXACA
 INSTITUTO ESTATAL DE ECOLOGÍA Y DESARROLLO SUSTENTABLE
 ESTADO DE FLUJO DE EFECTIVO
 EJERCICIO 2015
 (EN MILLES DE PESOS)

Transferencias, Asignaciones y Subsidios y Otros ayudes	692,218
Transferencias Internas y Asignaciones al Sector Público	392,722
Transferencias al resto del Sector Público	
Subsidios y Subvenciones	
Ayudas Sociales	
Otras prestaciones sociales y económicas por pagar a c.p.	
Pensiones y jubilaciones	
Transferencias a Fideicomisos, Mandatos y Anticipo	
Deudas por adq. de bienes y control de env. Por pagar a c.p.	
Transferencias Internas y Asignaciones al Sector Público	-
Retenciones de impuestos por pagar a c.p.	10,193
Retenciones del sistema de seg. Social por pagar a c.p.	5,339
Otras retenciones y contribuciones por pagar a c.p.	-
	2,230
 Otros ingresos	
 Aplicación	
Servicios Personales	
Materiales y Suministros	
Servicios Generales	
Otras cuentas por cobrar	
Otras deudas diversas por cobrar a c.p.	5,197,416
 Transferencias, Asignaciones y Subsidios y Otros ayudes	
Transferencias Internas y Asignaciones al Sector Público	2,924,584
Transferencias al resto del Sector Público	
Subsidios y Subvenciones	
Ayudas sociales	
Pensiones y jubilaciones	
Transferencias a Fideicomisos, Mandatos y Anticipo	
Transferencias al Externo	
Participaciones	
Aportaciones	
Convenios	
Incremento/Disminución Neto en el Efectivo y Equivalente al Efectivo	-
Efectivo y Equivalente al Efectivo al inicio del Ejercicio	10,175,954
Efectivo y Equivalente al Efectivo al final del Ejercicio	8,080,334

Bajo protesta de decir verdad declaramos que los estados financieros y sus notas, son razonablemente correctos y son responsabilidad del emisor.


 Jefe Administrativo
 C.P. Adán Santos Ocas


 Director General
 Ing. Wilson Humberto Rojas



UB: 429 - INSTITUTO ESTATAL DE ECOLOGÍA Y DESARROLLO SUSTENTABLE

DESCRIPCION	PERIODO		SALDO FINAL	FLUJO
	SALDO INICIAL	CARGOS		
ACTIVO				
ACTIVO CIRCULANTE				
ERCTIVO Y EQUIPAMIENTOS	34,414,748	8,233,448	31,208,497	-6,278,649
DERECHOS A RECIBIR EFECTIVO O EQUIVALENTE	25,175,914	8,775,061	12,991,094	-4,086,410
DERECHO A RECIBIR BIENES O SERVICIOS	34,225,804	-5,872,217	314,861	-4,187,819
PREVENCIONES	-	-	-	-
PLAZAFINES	-	-	-	-
ESTIMACION POR PERDIDA O DETERIORO DE ACTIVOS CIRCULANTE	-	-	-	-
CTIVOS ACTIVOS CIRCULANTE	-	-	-	-
ACTIVO NO CIRCULANTE	25,184,463	6,247,834	21,931,497	6,142,834
INVERSIONES FINANCIERAS DE LARGO PLAZO	-	-	-	-
DERECHOS A RECIBIR EFECTIVO O EQUIVALENTE A LARGO PLAZO	-	-	-	-
BIENES INMUEBLES, INMUEBLES CIRCULANTE Y CONSTRUCCIONES EN PROCESO	21,538,265	6,247,834	30,445,298	6,142,834
BIENES MUEBLES	23,239	-	23,239	-
ACTIVOS FINANCIEROS	-4,774,971	-	-2,774,971	-
ESTIMACION POR PERDIDA O DETERIORO DE BIENES FINANCIEROS	-	-	-	-
ACTIVOS (PREVENCIONES)	-	-	-	-
ESTIMACION POR PERDIDA O DETERIORO DE ACTIVOS NO CIRCULANTE	-	-	-	-
CTIVOS ACTIVOS NO CIRCULANTE	-	-	-	-

2015 ACUMULADO	1,225,910	9,919,912	11,199,910	98,539,910
----------------	-----------	-----------	------------	------------

Suplemento de dicho estado de cuenta del ejercicio y fecha de preparación: Bases Manifiestas, Compras y 09 de MARZO de 2016.
 Rubrica de los datos que sustentan los resultados financieros y sus fuentes de financiamiento: Compras y Responsabilidad del ejercicio y Responsabilidad del ejercicio

CRISTÓFORO SANCHEZ
 ING. HELENA TILDEGAMBIA ROSAS

SECRETARIA DE DEPARTAMENTO ADMINISTRATIVO
 C.F. ADRIAN SANTIAGO DIAZ



2019-2016

Cuenta de la Hacienda Pública Estatal 2004
Gobierno del Estado de Coahuila
Estado Auditor de la Deuda y Otros Pasivos
Del 1° al 31 de diciembre de 2015

(Pesos)

UBI 429 - INSTITUTO ESTATAL DE ECONOMÍA Y DESARROLLO SUSTENTABLE



COAHUILA de Zaragoza
en presencia con todos

DEUDA PÚBLICA	MONEDA DE CONTRATACIÓN	INSTITUCIÓN O PAÍS ACREEDOR	SALDO INICIAL DEL PERIODO	SALDO FINAL DEL PERIODO
Corto Plazo	PESOS	MEXICO	0	0
Deuda Interna			0	0
Instituciones de Crédito			0	0
Títulos y Valores			0	0
Arrendamientos Financieros			0	0
Deuda Externa			0	0
Organismos Financieros Internacionales			0	0
Deuda Bilateral			0	0
Títulos y Valores			0	0
Arrendamientos Financieros			0	0
Largo Plazo			0	0
Subtotal a Corto Plazo			0	0
Deuda Interna	PESOS	MEXICO	0	0
Instituciones de Crédito			0	0
Títulos y Valores			0	0
Arrendamientos Financieros			0	0
Deuda Externa			0	0
Organismos Financieros Internacionales			0	0
Deuda Bilateral			0	0
Títulos y Valores			0	0
Arrendamientos Financieros			0	0
Subtotal a Largo Plazo			0	0
OTROS PASIVOS	PESOS	MEXICO	0	0
OTROS			0	0
SUBTOTAL OTROS PASIVOS			0	0
TOTAL DEUDA Y OTROS PASIVOS			0	0

Lugar y fecha de generación: Reyes Marqués, Coahuila a 09 de Marzo de 2016

Bajo protesta de decir verdad declaro que los estados financieros y sus notas son razonablemente correctos y respaldados por

JEFE DE DEPARTAMENTO ADMINISTRATIVO
C.P. ADAM SANDOVAL

DIRECTORA GENERAL

ING. HELENA TRINIDAD ESCOBAR

Firmado/Lr

a) NOTAS DE DESGLOSE

La cuenta de Bancos son el efectivo depositado en la Institución Bancaria denominado Banco Mercantil de Norte S.A. y su saldo final al 31 de diciembre del 2015

Efectivo y Equivalentes

CUENTA	CONCEPTO	2015	2014
11131	Efectivo y Equivalentes	6,090,334	10,423,921
11239	Derechos a recibir Efectivo o Equivalentes	10,048,785	5,374,772
Total de Activo Circulante		16,139,119	15,798,693

Los productos financieros que generan las cuentas de esta Institución son reintegrados a la Secretaría de Finanzas.

BIENES MUEBLES E INTANGIBLES

ACTIVO NO CIRCULANTE. El saldo de esta cuenta representan los bienes superiores a 35 salarios mínimos mismos que son registrados a su costo de adquisición incluyendo los gastos y costos relacionados con la adquisición así como el impuesto al valor agregado. entre los que se encuentran mobiliario y equipo, equipo de transporte, maquinaria, herramientas considerando su responsabilidad de acuerdo a la norma.

CUENTA	DESCRIPCIÓN DEL BIEN	2015	2014
12411	MUEBLES DE OFICINA Y ESTANTERIA	683,474	488,026
12413	EQUIPO DE CÓMPUTO Y DE TECNOLOGIAS DE LA INFORMACION	714,714	524,944
12421	EQUIPO Y APARATOS	69,358	61,682

	AUDIOVISUALES		
12423	CAMARAS FOTOGRAFICAS Y DE VIDEO	5,000	0.00
12431	EQUIPO MÉDICO Y DE LABORATORIO	12,000	0.00
12441	AUTOS Y CAMIONES	23,737,641	16,802,899
12450	EQUIPO DE DEFENSA Y SEGURIDAD	10,500	0.00
12461	MAQUINARIA Y EQUIPO INDUSTRIAL	35,800	0.00
12465	EQUIPO DE COMUNICACIÓN Y TELECOMUNICACION	1,508,921	2,910,650
12467	HERRAMIENTAS Y MAQUINAS-HERRAMIENTA	3,140,000	3,140,000
12469	OTROS EQUIPOS	327,179	0.00
SUMA TOTAL		30,685,238	23,928,201

ACTIVOS INTANGIBLES Se integra por el Software por la cantidad de \$22,228.98 (veintidós doscientos veintiocho pesos 98/100 MN).

CUENTA CONTABLE	DESCRIPCION	2015	2014
12510	SOFTWARE	22,228.98	29,889.41

PASIVO

CUENTAS POR PAGAR A CORTO PLAZO

La cuenta representa los adeudos pendientes de pago por concepto de compras de bienes y/o servicios a cargo de la entidad pública, remuneraciones - del personal tales como sueldos, salarios, honorarios asimilables al salario, prestaciones y gastos de seguridad social.

CUENTA CONTABLE	PROVEEDORES	2015	2014
21121	DEUDAS POR ADQUISICION DE BIENES Y CONTRATACION DE SERVICIOS POR PAGAR A CP	177,924.95	127,644.44
21131	CONTRATISTA POR OBRAS EN BIENES	1,504,393.54	3,319,311.17
21151	TRANSF. INTERNAS	12,110,051.97	5,448,797.77
21171	RETENCIONES DE IMPUESTOS POR PAGAR A C.P.	64,213.16	85,694.89
21172	RETENCIONES DEL SISTEMA DE SEGURIDAD SOCIAL POR PAGAR A CP	21,824.31	21,995.11
21179	OTRAS RETENCIONES Y CONTRIBUCIONES POR PAGAR A CP	75,754.43	50,272.44
21194	CUENTAS POR PAGAR PRESTAMOS OTORGADOS	1,303,500	6,738,148.95
21199	OTRAS CUENTAS POR PAGAR A CP	10,826.69	2,054.06
SUMA TOTAL		15,268,489	15,793,919

MATERIALES Y SUMINISTROS. Asignaciones destinadas a la adquisición de toda clase de insumos y suministros requeridos para la prestación de bienes servicios públicos para el desempeño de las actividades administrativas.

SERVICIOS GENERALES : Asignaciones destinadas a cubrir erogaciones por concepto de servicios básicos necesario para el funcionamiento del Instituto, - comprende servicios tales como: servicio postal telegráfico, servicio de telefonía celular , energía eléctrica.

NOTAS AL ESTADO DE VARIACIONES EN LA HACIENDA PUBLICA /PATRIMONIO

El patrimonio del Instituto Estatal de Ecología y Desarrollo Sustentable, se integra por:

Los recursos Federales, Estatales, los bienes muebles e inmuebles que adquiera por cualquier título legal para el cumplimiento de su objeto.

HACIENDA PÚBLICA /PATRIMONIO CONTRIBUIDO		
ACTUALIZACIONES DEL PATRIMONIO	1,386,597	
RESULTADOS DEL EJERCICIO		27,489,542
RESULTADO DE EJERCICIOS ANTERIORES		-14,329,532
SUMA TOTAL	1,386,597	13,160,011

CAMBIOS DE LA HACIENDA PÚBLICA PATRIMONIO NETO DEL EJERCICIO 2015

ACTUALIZACIONES DEL PATRIMONIO	1,386,597	
RESULTADO DEL EJERCICIO		9,057,327
RESULTADOS DE EJERCICIOS ANTERIORES		9,884,235
SUMA TOTAL	1,386,597	18,941,563

NOTAS AL ESTADO DE ACTIVIDADES

Del presupuesto del 2015, se autorizó recibir por concepto de Ingresos del Gobierno la cantidad de 11,948,53 (once millones novecientos ciento cincuenta y tres pesos.

RUBRO	ESTIMADO	AMPLIACIONES	MODIFICADO	DEVENGADO	RECAUDADO
INGRESOS DEL GOBIERNO	11,948,153	22,490,432	34,438,585	34,438,585	26,039,092
GASTO CAPITAL		9,481,004	9,481,004	9,481,004	9,303,079
	11,948,153	31,971,436	43,919,589	43,919,589	35,342,171

CONSTRUCCIÓN EN BIENES NO CAPITALIZABLES: Estudios y Proyectos.

NOTAS DE MEMORIA (CUENTAS DE ORDEN)

Las cuentas de orden se registran contable y presupuestalmente durante el ejercicio fiscal, en forma simultáneamente durante el ejercicio fiscal, tanto la ejecución del presupuesto de egresos como la Ley de Ingresos, afectando a la misma póiza las cuentas de Contabilidad Patrimonial y presupuestal.

El organismo como toda entidad pública, opera con los recursos financieros que el Estado le otorga para que pueda cumplir su objeto y fines; que se ejerce bajo los criterios de objetividad, equidad, austeridad, y transparencia.

El presupuesto del Instituto es el instrumento que establece los recursos presupuestales y la asignación de los mismos, a través de las estimaciones anual, de sus egresos necesarios para cumplir sus planes, programas, proyectos y acciones.

El control presupuestario, reducciones presupuestarias son conceptos sobre los que se basa el ejercicio del presupuesto a efecto de contar con los recursos financieros para el cumplimiento de las atribuciones, objetos y fines. Así como el plan de desarrollo del Estado, contemplando medidas de disciplina y austeridad presupuestaria.


El organismo aplica lo señalado en el artículo 38 de la Ley General de Contabilidad Gubernamental, la cual señala que el registro de las etapas del Presupuesto de los entes públicos se efectuará en las cuentas contables que para tal efecto, establezca el CONAC, las cuales deberán reflejar:

En lo relativo al gasto, el aprobado, modificado, comprometido, devengado, ejercido y pagado.

En lo relativo al ingreso, el estimado, modificado, devengado y recaudado.

Así mismo el Sistema de Contabilidad Gubernamental (SCG) que el Instituto utiliza como instrumento de la Administración Financiera Gubernamental, registra de manera armónica, delimitada y específica las operaciones contables y presupuestarias derivadas de la gestión pública, cumpliendo los acuerdos publicados por la CONAC referente a las Normas y metodología para la determinación de los momentos contables de los ingresos y egresos.

Cuentas Acreedoras		Cuentas de Orden Presupuestal	
	SALDO AL 31 DE DICIEMBRE DEL 2015		SALDO AL 31 DE DICIEMBRE DEL 2014
PRESUPUESTO DE EGRESOS APROBADO	- 11,948,153.00	PRESUPUESTO DE EGRESOS APROBADO	-12,761,659
PRESUPUESTO DE EGRESOS MODIFICADO	31,971,436.57	PRESUPUESTO DE EGRESOS MODIFICADO	42,080,877.57
PRESUPUESTO DE EGRESOS PAGADO	35,469,989.88	PRESUPUESTO DE EGRESOS PAGADO	51,832,536.72
PRESUPUESTO DE EGRESOS POR EJERCER		PRESUPUESTO DE EGRESOS POR EJERCER	3,010,000.00



c) NOTAS DE GESTIÓN ADMINISTRATIVA

1.- Introducción:

El Instituto Estatal de Ecología tiene como objetivo principal diseñar, promover, implementar políticas públicas y acciones, para sustentabilidad mediante la restructuración, uso, manejo, protección, conservación del ambiente y el patrimonio natural del territorio Oaxaqueño para contribuir a mejorar la calidad de la vida de la población del Estado, así mismo dar cumplimiento de la ley de contabilidad y en general a sus estados financieros se orientan a informar de la ejecución del presupuesto dentro de los parámetros legales y técnicos autorizados.

2.- PANORAMA ECONÓMICO Y FINANCIERO: El Instituto Estatal de Ecología y Desarrollo Sustentable depende de las partidas que le asigne el presupuesto de egresos del Gobierno del Estado por lo cual las acciones se realizan con dichos recursos.

3.- AUTORIZACIÓN E HISTORIA:

- a) Fecha de creación del ente.

La creación del Instituto Estatal de Ecología y Desarrollo Sustentable como persona moral data del 22 de junio de 1996

- b) no se realizaron cambios en la estructura

4.- ORGANIZACIÓN Y OBJETO SOCIAL.

- a) **Objeto Social.** Fomentar la Conservación de los Recursos Naturales así como el mantenimiento de los procesos de equilibrio, control y vigilancia para minorar los delitos ambientales la aplicación de los instrumentos Jurídicos con los que cuenta el Instituto Estatal de Ecología y Desarrollo Sustentable.
- b) **Principal actividad.** Ser la institución a la vanguardia en la aplicación de programas estratégicos en materia de ecología, dirigidos a vigilar, proteger y conservar los recursos naturales, con el compromiso de brindar servicios de calidad, regidos por principios de justicia, honestidad y ética, para garantizar el desarrollo sustentable y una nueva cultura ambiental.
- c) **Ejercicio Fiscal.** Enero a Diciembre del 2015


- d) **Régimen Jurídico.** Ley del Equilibrio Ecológico del Estado de Oaxaca, Ley para la Prevención y Gestión Integral de los Residuos Sólidos, Ley de Cambio Climático del Estado de Oaxaca, Ley de Responsabilidades de los Servidores Públicos del Estado y Municipios de Oaxaca, Ley de

Justicia Administrativa para el Estado de Oaxaca, Ley de Transparencia y Acceso a la Información Pública para el Estado de Oaxaca, Ley de Protección de Datos Personales del Estado de Oaxaca, Ley de Archivo del Estado de Oaxaca.

- e) **Consideraciones fiscales del Ente**

Entero Mensual de ISR de sueldos y salarios, Entero Mensual de ISR asimilados y salarios, a nivel Estatal Impuesto sobre Nóminas, Declaración anual.

f) Estructura organizacional básica.



- g) Fideicomisos, mandatos y análogos de los cuales es fideicomitente o fiduciario. No aplica.

5.- Bases de preparación de los Estados Financieros

- a) Si se ha observado la normatividad emitida por el CONAC y las disposiciones legales aplicables. En base a la norma del CONAC.

b) La normatividad aplicada para el reconocimiento, valuación y revelación de los diferentes rubros de la información financiera, así como las bases de medición utilizadas para la elaboración de los estados financieros; por ejemplo: costo histórico, valor de realización, valor razonable, valor de recuperación, o cualquier otro método empleado y los criterios de aplicación de los mismos.

- c) Postulados básicos

Sustancia económica, Existencia permanente, Revelación suficiente, Importancia relativa, Registro e integración presupuestaria, Devengo Contable, Valuación, Dualidad Económica, Consistencia.

- c) Normatividad Supletoria.

No se aplica normatividad supletoria

- d) Para las entidades que por primera vez estén implementando la base devengado de acuerdo a la Ley de Contabilidad, deberán :

-Revelar las nuevas políticas de reconocimiento:

Políticas de CONAC a partir 2011.

-Plan de implementación:

De acuerdo al CONAC

-Revelar los cambios en las políticas, la clasificación y medición de las mismas, así como su impacto en la información financiera. De acuerdo al CONAC

-Presentar los últimos estados financieros con la normatividad anteriormente utilizada con las nuevas políticas para fines de comparación en la transición a la base devengado.

6. Políticas de Contabilidad Significativas

a) Actualización

Método utilizado para la actualización del valor de los activos. Valor mercado.

b) Informar sobre la realización de operaciones en el extranjero y de sus efectos en la información financiera gubernamental:

no se realiza.

c) Método de valuación de la inversión en acciones de compañías subsidiarias no consolidadas y asociadas:

No se cuenta con inversiones.

d) Sistema y método de valuación de inventarios y costo de lo vendido:

No se producen bienes, ni se comercializan.

e) Beneficios a empleados:

No se cuenta con reservas y provisiones.

f) Provisiones

No se tienen provisiones

g) Reservas:

No se tienen reservas

h) Cambios en políticas contables y corrección de errores junto con la revelación de los efectos que se tendrá en la información financiera del ente público, ya sea retrospectivos o prospectivos:

De acuerdo al CONAC

i) Reclasificaciones:

De acuerdo al CONAC

J) Depuración y cancelación de saldos:

De acuerdo a las políticas del CONAC

7. Posición en Moneda Extranjera y Protección por Riesgo Cambiario:

a) Activos en moneda extranjera:

No aplica

b) Pasivos en moneda extranjera:

No aplica

c) Posición en moneda extranjera:

No aplica.

d) Tipo de cambio:

No aplica

e) Equivalente en moneda nacional:

No aplica.

Lo anterior por cada tipo de moneda extranjera que se encuentre en los rubros de activo y pasivo, adicionalmente se informará sobre los métodos de protección de riesgo por variaciones en el tipo de cambio.

8.- Reporte Analítico del Activo:

a) Vida útil o porcentaje de depreciación, deterioro o amortización utilizados en los diferentes tipos de activos:

En proceso.

b) Cambios en el porcentaje de depreciación o valor residual de los activos:

no hubo cambios

c) Importe de los gastos capitalizados en el ejercicio, tanto financieros como de investigación y desarrollo:

De acuerdo a la Norma del CONAC.

d) Riesgos por tipo de cambio o tipo de interés de las inversiones financieras:

No existe riesgo.

e) Valor Activado en el ejercicio de los bienes construidos por la entidad.

No aplica.

f) Otras circunstancias de carácter significativo que afecten al activo, tales como bienes en garantía, señalados en embargos, litigios de inversiones entregados en garantías, baja significativa del valor de inversiones financieras, etc.

No aplica.

g) Desmantelamiento de Activos, procedimientos, implicaciones, efectos contables.

No aplica.

h) Administración de activos, planeación con el objetivo de que el ente los utilice de manera más efectiva:

Se adquiere un bien, se asigna a una persona y éste a la vez firma un resguardo.

Adicionalmente, se deben incluir las explicaciones de las principales variaciones en el activo, en cuadros comparativos como sigue:

a) Inversiones en valores:

No aplica.

b) Patrimonio de Organismos descentralizados de Control Presupuestario Indirecto:

No aplica.

c) Inversiones en empresas de participación mayoritaria:

No aplica.

d) Inversiones en empresas de participación minoritaria:

No aplica.

9.- Fideicomisos, Mandatos y Análogos

a) Por ramo administrativo que los reporta:

No aplica.

b) Enlistar los de mayor monto de disponibilidad, relacionado aquéllos que conforman el 50% de las disponibilidades.

10.- Reporte de la Recaudación

a) Análisis del comportamiento de la recaudación correspondiente al ente público o cualquier tipo de ingreso, de forma separada los ingresos locales de los federales.

No aplica

b) Proyección de la recaudación e ingresos en el mediano plazo.

No aplica

11.- Información sobre la Deuda y el Reporte Analítico de la Deuda

Se informará lo siguiente:

a) Utilizar al menos los siguientes indicadores: deuda respecto al PIB y deuda respecto a la recaudación tomando, como mínimo, un período igual o menor a 5 años.

No aplica.

b) Información de manera agrupada por tipo de valor gubernamental o instrumento financiero en la que se considere intereses, comisiones, tasa, perfil de vencimiento y otros gastos de la deuda.

No aplica

12.- Calificaciones otorgadas

Informar, tanto del ente público como cualquier transacción realizada, que hay sido sujeta a una calificación crediticia.

No aplica.

13.-Proceso de Mejora

Se informará de:

a) Principales Políticas de control interno

b) Medidas de desempeño financiero, metas y alcance.

14.- Información por Segmentos

Cuando se considere necesario se podrá revelar la información financiera de manera segmentada debido a la diversidad de las actividades y operaciones que se realizan los entes públicos, ya que la misma proporciona información acerca de las diferentes actividades operativas en las cuales participa, de los productos o servicios que maneja, de las diferentes áreas geográficas, de los grupos homogéneos con el objetivo de entender el desempeño del ente, evaluar mejor los riesgos y beneficios del mismo, y entenderlo como un todo y sus partes integrantes.

Consecuentemente, esta información contribuye al análisis más preciso de la situación financiera, grados y fuentes de riesgo.

15.- Eventos Posteriores al cierre

El ente público informará el efecto en sus estados financieros de aquellos hechos ocurridos en el período posterior al que informa, que proporcionan mayor evidencia sobre eventos que le afectan económicamente y que no se conocían a la fecha de cierre.

No aplica.

16.- Partes Relacionadas

Se debe establecer por escrito que no existen partes relacionadas que pudieran ejercer influencia significativa sobre la toma de decisiones financieras y operativas.

17.- Responsabilidad sobre la Presentación Razonable de los Estados Financieros.



ESTADO ANALÍTICO DE INGRESOS PRESUPUESTARIOS
DEL 1 DE ENERO AL 31 DE DICIEMBRE DE 2015

Rubro de Ingresos	Ingresos					
	Estimado	Ampliaciones y Reducciones	Modificado	Cancelado	Perseverado	Diferencia
	(I)	(II)	(I+II)	(III)	(IV)	(I+IV-III)
Ingresos						
Contribuciones de Mejoras						
Beneficios						
Productos						
Corriente						
Capital						
Apoyos/Contribuciones						
Corriente						
Capital						
Ingresos por Venta de Bienes y Servicios						
Contribuciones Compensadas en los Fraccionamientos de la Ley de Ingresos Casada en Servicios Públicos Anteriores Fraccionamientos de Vivienda y Agua						
Participaciones y Apoyos						
Transferencias, Ingresos, Subsidios y Otros Ayudos						
Otros Ingresos						
TOTAL	-	-	-	-	-	-
					Ingresos percibidos	

NO APLICA

Estado Analítico de Ingresos Por Rubros de Responsabilidad	Ingresos					
	Estimado	Ampliaciones y Reducciones	Modificado	Cancelado	Perseverado	Diferencia
	(I)	(II)	(I+II)	(III)	(IV)	(I+IV-III)
Ingresos del Gobierno	-	-	-	-	-	-
Ingresos	-	-	-	-	-	-
Contribuciones de Mejoras	-	-	-	-	-	-
Beneficios	-	-	-	-	-	-
Productos	-	-	-	-	-	-
Corriente	-	-	-	-	-	-
Capital	-	-	-	-	-	-
Apoyos/Contribuciones	-	-	-	-	-	-
Corriente	-	-	-	-	-	-
Capital	-	-	-	-	-	-
Cuentas Anteriores en Fraccionamientos de la Ley de Ingresos Casada en Servicios Públicos Anteriores Fraccionamientos de Vivienda y Agua	-	-	-	-	-	-
Participaciones y Apoyos	-	-	-	-	-	-
Transferencias, Ingresos, Subsidios y Otros Ayudos	-	-	-	-	-	-
Otros Ingresos	-	-	-	-	-	-
Ingresos del Organismo y Entidad	11,548,353	22,490,430	34,038,783	34,038,783	26,095,292	14,299,189
Cuentas Anteriores de Seguridad Social	-	-	-	-	-	-
Ingresos por Venta de Bienes y Servicios	-	-	-	-	-	-
Transferencias, Ingresos, Subsidios y Otros Ayudos	11,548,353	22,490,430	34,038,783	34,038,783	26,095,292	14,299,189
Ingresos de Fuentes de Responsabilidad	-	-	-	-	-	-
Ingresos de Fuentes de Responsabilidad	-	-	-	-	-	-
TOTAL	11,548,353	22,490,430	34,038,783	34,038,783	26,095,292	14,299,189
					Ingresos percibidos	14,299,189

DE ENERO A DICIEMBRE

Cm	Concepto	Aprobado 1	Ampliaciones/ Reducciones 2	Realizado 3=1+2	Devengado 4	Pagado 5	Reservado 6=(3-4)
49	INSTITUTO ESTATAL DE ECOLOGÍA Y DESARROLLO SUSTENTABLE						
4	TRANSFERENCIAS A ENTIDADES FEDERATIVAS Y AGENCIAS DEL SECTOR PÚBLICO	11,246,700.00	21,490,481.67	32,737,181.67	32,737,181.67	32,737,181.67	0.00
41	TRANSFERENCIAS A ENTIDADES FEDERATIVAS Y AGENCIAS DEL SECTOR PÚBLICO	11,246,700.00	21,490,481.67	32,737,181.67	32,737,181.67	32,737,181.67	0.00
5	BENEFICIOS MUESTRALES O SIMILARES	0.00	1,000,700.00	1,000,700.00	1,000,700.00	1,000,700.00	0.00
51	BENEFICIOS MUESTRALES O SIMILARES	0.00	1,000,700.00	1,000,700.00	1,000,700.00	1,000,700.00	0.00
52	BENEFICIOS MUESTRALES O SIMILARES	0.00	1,000,700.00	1,000,700.00	1,000,700.00	1,000,700.00	0.00
53	BENEFICIOS MUESTRALES O SIMILARES	0.00	1,000,700.00	1,000,700.00	1,000,700.00	1,000,700.00	0.00
6	INVERSIÓN PÚBLICA	0.00	1,000,000.00	1,000,000.00	1,000,000.00	1,000,000.00	0.00
61	INVERSIÓN PÚBLICA	0.00	1,000,000.00	1,000,000.00	1,000,000.00	1,000,000.00	0.00
	TOTAL DOTACIONES/OTROS	11,246,700.00	22,491,181.67	33,737,181.67	33,737,181.67	33,737,181.67	0.00

DE ENERO A DICIEMBRE

De Concepto	Aprobado 1	Aplicaciones / Reducciones 2	Modificado 3 = (1+2)	Devengado 4	Pagado 5	Subvenciones 6 = (3-4)
429 INSTITUTO ESTATAL DE ECOLOGÍA Y DESARROLLO SUSTENTABLE						
1 GASTO CORRIENTE	11,086,103.00	0.00	11,086,103.00	11,086,103.00	10,000,000.00	1,086,103.00
2 GASTO DE CAPITAL	0.00	0.00	0.00	0.00	0.00	0.00
TOTALES DEPENDENCIA / ENTIDAD	11,086,103.00	0.00	11,086,103.00	11,086,103.00	10,000,000.00	1,086,103.00



CUENTA PÚBLICA 2015
ESTADO ANALÍTICO DEL EJERCICIO DEL PRESUPUESTO DE EGRESOS
CLASIFICACIÓN ADMINISTRATIVA

DE ENERO A DICIEMBRE

Cc	Concepto	Aprobado 1	Aplicaciones/ Reducciones 2	Utilizado 3=(1+2)	Comprometido 4	Pagos Transferidos 5	Subvenciones 6=(3+5)
4	ORGANISMOS PÚBLICOS DESCONCENTRADOS	7,045,100.00	0.00	7,045,100.00	6,839,000.00	30,437,710.00	0.00
05	INSTITUCIÓN DE ECOLOGÍA Y DESARROLLO SUSTENTABLE	7,045,100.00	0.00	7,045,100.00	6,839,000.00	30,437,710.00	0.00
	TOTAL DEL GRUPO	7,045,100.00	0.00	7,045,100.00	6,839,000.00	30,437,710.00	0.00

DE ENERO A DICIEMBRE

Or	Concepto	Aprobado 1	Asignación y Reducciones 2	Utilizado 3 = (2)-(1)	Compromiso 4	Pagado 5	Saldo por 6 = (3)-(4)
409	INSTITUTO ESTATAL DE ECOLOGÍA Y DESARROLLO SUSTENTABLE						
2	DESARROLLO SOCIAL	11,340,150.00	11,371,436.57	431,286.57	431,286.57	36,927,711.28	0.00
1	PROTECCIÓN AMBIENTAL	11,340,150.00	11,371,436.57	431,286.57	431,286.57	36,927,711.28	0.00
4	RECEPCIÓN CULTURA Y OTRAS MANIFESTACIONES SOCIALES	0.00	0.00	0.00	0.00	0.00	0.00
	TOTAL SUBFUNCIÓN 1 INTERNO	11,340,150.00	11,371,436.57	431,286.57	431,286.57	36,927,711.28	0.00

DE ENERO A DICIEMBRE

Concepto	Aprobado 1	Modificaciones Reducciones 2	Modificado 3 = (1-2)	Disponible 4	Pagado 5	Subejecutado 6 = (3-5)
4 ORGANISMOS PÚBLICOS DESCENTRALIZADOS	11,960,000.00	3,071,480.00	8,888,520.00	8,888,520.00	30,262,713.34	1.00
28 INSTITUTO QUINTANAUENSE DE EDUCACIÓN Y DESARROLLO SUSTENTABLE	11,960,000.00	3,071,480.00	8,888,520.00	8,888,520.00	30,262,713.34	1.00
5 DESARROLLO DE LAS FUNCIONES	3,790,000.00	1,000,000.00	2,790,000.00	2,790,000.00	11,560,000.00	1.00
1 PREVENCIÓN DE SERVICIOS PÚBLICOS	2,790,000.00	11,000,000.00	9,210,000.00	9,210,000.00	3,337,000.00	1.00
7 PREVENCIÓN Y MANTENIMIENTO	1,000,000.00	1,000,000.00	0.00	0.00	1,800,000.00	1.00
C ADMINISTRATIVOS Y DE APOYO	8,170,000.00	197,480.00	7,972,520.00	7,972,520.00	3,380,000.00	1.00
6 AYUDA AL PROCESO PRESUPUESTARIO Y FINANCIERAS DE LOS ORGANISMOS DESCENTRALIZADOS	8,170,000.00	197,480.00	7,972,520.00	7,972,520.00	3,380,000.00	1.00
F PROGRAMAS DE GASTO FEDERALIZADO (CONTRAPRESTACIONES)	0.00	10,760,000.00	10,760,000.00	10,760,000.00	11,790,000.00	1.00
1 GASTOS DE PERSONAL	0.00	10,760,000.00	10,760,000.00	10,760,000.00	11,790,000.00	1.00
TOTAL GENERAL	11,960,000.00	3,071,480.00	8,888,520.00	8,888,520.00	30,262,713.34	1.00

Indicadores de Resultados

EJE FED 2010-2016:	02-CRECIMIENTO ECONÓMICO, COMPETITIVIDAD Y EMPLEO
PROGRAMA:	00-ACTIVIDADES CENTRALES PARA LA GESTIÓN DE POLÍTICAS PÚBLICAS AMBIENTALES.
INDICADOR:	GESTIÓN ADMINISTRATIVA DE RECURSOS HUMANOS, MATERIALES, CONTABLES, PRESUPUESTALES Y DE PLANEACIÓN.

Variable	META		Total		
	Unidad de Medida	Tipo de Meta	Metas Programadas	Metas Realizadas	Porcentaje obtenido
PORCENTAJE DE DISTRIBUCIÓN DE MODIFICACIONES PRESUPUESTALES	DOCUMENTO	CONSTANTE	55	55	100%

PROGRAMA 10:	PROGRAMA DE GESTIÓN TERRITORIAL, CONSERVACIÓN Y MANEJO SUSTENTABLE DE LOS RECURSOS NATURALES Y BIOTA.
---------------------	--------------------------------------------------------------------------------------------------------------

INDICADOR: INCREMENTO EN EL PORCENTAJE DE SUPERFICIE RECUPERADA, PROTEGIDA Y CONSERVADA EN EL TERRITORIO ESTATAL EN RELACIÓN A LA RECUPERADA, PROTEGIDA Y CONSERVADA EN UN AÑO BASE.

Variable	META		Total		
	Unidad de Medida	Tipo de Meta	Metas Programadas	Metas Realizadas	Porcentaje obtenido
REALIZAR VISITAS CONTINUAS DE SEGUIMIENTO Y ACTIVIDADES DE REFORESTACIÓN EN LOS DIFERENTES ECOSISTEMAS DE IMPORTANCIA EN EL ESTADO	HECTÁREA	SUMIVEL	27	27	100%

Nota: Las actividades de reforestación, serán realizadas en los meses de julio-agosto y en el mes de octubre-noviembre se dio mantenimiento a reforestaciones de años anteriores.

INDICADOR: PORCENTAJE DE PERSONAS ATENDIDAS Y/O ASESORADAS EN MATERIA DE RECURSOS NATURALES EN RELACIÓN A LAS ATENDIDAS Y/O ASESORADAS EN UN AÑO BASE.

Variable	META		Total		
	Unidad de Medida	Tipo de Meta	Metas Programadas	Metas Realizadas	Porcentaje obtenido
REALIZAR ACCIONES DE CONVOCAZIÓN Y TRANSPARENCIA DE CONDOMINIOS TÉCNICOS EN MATERIA DE RECURSOS NATURALES A TODOS LOS NIVELES DE LA SOCIEDAD	ATENCIÓN	SUMABLE	33	33	100%

INDICADOR: PROGRAMAS DE ORDENAMIENTO ECOLÓGICO TERRITORIAL EN EJECUCIÓN Y CONCLUIDOS RESPECTO A UN AÑO BASE.

Variable	META		Total		
	Unidad de Medida	Tipo de Meta	Metas Programadas	Metas Realizadas	Porcentaje obtenido
PUBLICACIÓN DE LOS ORDENAMIENTOS CONCLUIDOS, CONCLUSIÓN DE LOS QUE SE ENCUENTRAN EN PROCESO DE ELABORACIÓN Y GESTIÓN PARA NUEVOS PROGRAMAS DE ORDENAMIENTO	PROYECTO	SUMABLE	1	1	100%

Nota: En el segundo trimestre se publicó el Programa de Ordenamiento Local del Municipio de Santa María Tonameca, Oaxaca, con lo cual se cumple la meta programada para el tercer trimestre.

INDICADOR: ASESORIA TÉCNICA A MUNICIPIOS Y CIUDADANÍA EN MATERIA DE RECURSOS NATURALES RESPECTO A UN AÑO BASE.

Variable	META		Total		
	Unidad de Medida	Tipo de Meta	Metas Programadas	Metas Realizadas	Porcentaje obtenido
REALIZAR ACTIVIDADES DE DIFUSIÓN Y TALLERES DE APROPIACIÓN PARA EL USO DE INSTRUMENTOS DE POLÍTICA AMBIENTAL	ATENCIÓN	SUMABLE	30	30	100%

INDICADOR: NÚMERO DE COMITÉS DE GESTIÓN AMBIENTAL EN LOS QUE EL IEEDS PARTICIPA

META			Total		
Variable	Unidad de Medida	Tipo de Meta	Metas Programadas	Metas Realizadas	Porcentaje obtenido
MEJORAR LA COORDINACIÓN INSTITUCIONAL PARA UNA MEJOR PARTICIPACIÓN EN LOS COMITÉS DE GESTIÓN AMBIENTAL	COMITÉ	SUMABLE	22	28	100%

PROGRAMA 11: PREVENCIÓN Y CONTROL DE LA CONTAMINACIÓN DEL SUELO Y AIRE PROVOCADO POR LAS ACTIV. ECONÓMICAS Y SOC.

INDICADOR: DISMINUCIÓN DE LOS IMPACTOS AMBIENTALES PROVOCADOS POR LAS ACTIVIDADES ANTROPÓGENICAS EN EL ESTADO.

META			Total		
Variable	Unidad de Medida	Tipo de Meta	Metas Programadas	Metas Realizadas	Porcentaje obtenido
DISMINUIR EN UN 3% LOS IMPACTOS AMBIENTALES	ACCIÓN	SUMABLE	67	78	100%

INDICADOR: NIVEL DE CONTAMINACIÓN EN EL SUELO Y AIRE.

META			Total		
Variable	Unidad de Medida	Tipo de Meta	Metas Programadas	Metas Realizadas	Porcentaje obtenido
DISMINUIR EL 30% DE LA CONTAMINACIÓN	HECTÁREAS	SUMABLE	5	5	100%

Nota: En el POA elaborado por el Departamento de Manejo Integral de Residuos se programó una meta anual de saneamiento de 5 Ha, sin embargo existe un error en el sistema, en el cual aparece como meta 50 Ha, por lo que dicha meta es incorrecta, y no es posible modificarla en el sistema, razón por la cual en el Reporte de Avance de Gestión, la meta aparecerá como no cumplida.

INDICADOR: PORCENTAJE DE EVALUACIÓN TÉCNICA REALIZADA.

META			Total		
Variable	Unidad de Medida	Tipo de Meta	Metas Programadas	Metas Realizadas	Porcentaje obtenido
REALIZACIÓN DE 128 EVALUACIONES TÉCNICAS	EVALUACIÓN	SUMABLE	115	108	94%

Nota: Las evaluaciones técnicas faltantes en el segundo trimestre para cumplir la meta programada, se realizaron en el tercer trimestre.

INDICADOR: PORCENTAJE DE VEHÍCULOS VERIFICADOS

META			Total		
Variable	Unidad de Medida	Tipo de Meta	Metas Programadas	Metas Realizadas	Porcentaje obtenido
INCREMENTO DEL 10% DE VEHÍCULOS VERIFICADOS EN LOS DOS SEMESTRES	VERIFICACIÓN	SUMABE	282,966	100,560	56%

Nota: El número de verificaciones depende de la participación de los usuarios. Respecto al 4to trimestre en Reporte de Avance de Gestión, se reportaron 45742, sin embargo la cifra reportada en el presente es la cantidad actualizada.

PROGRAMA: 12- PROGRAMA DE ADMINISTRACIÓN DE JUSTICIA AMBIENTAL.

INDICADOR: PORCENTAJE DE DISMINUCIÓN DE DENUNCIAS DE COMPETENCIA ESTATAL RESPECTO A UN AÑO BASE.

META			Total		
Variable	Unidad de Medida	Tipo de Meta	Metas Programadas	Metas Realizadas	Porcentaje obtenido
DISMINUCIÓN PORCENTUAL DEL 34% DE DENUNCIAS RECIBIDAS EN EL MES	DENUNCIAS	SUMABE	59	124	100%

Nota: El número de denuncias recibidas depende de la voluntad de la participación ciudadana para denunciar posibles infracciones a la Normatividad Ambiental.

INDICADOR: INCREMENTO DE PORCENTAJE DE OBRAS O ACTIVIDADES REGULARIZADAS MEDIANTE LA INSTAURACIÓN DEL PROCEDIMIENTO ADMINISTRATIVO RESPECTO A UN AÑO BASE.

META			Total		
Variable	Unidad de Medida	Tipo de Meta	Metas Programadas	Metas Realizadas	Porcentaje obtenido
INCREMENTO PORCENTUAL DEL 10% DE LAS OBRAS O ACTIVIDADES REGULARIZADAS	OBRAS	SUMABE	11	11	100%

INDICADOR: INCREMENTO DE PORCENTAJE DE PROCEDIMIENTOS DE ADMINISTRACIÓN DE JUSTICIA AMBIENTAL RESUELTOS DE MANERA PRONTA Y EXPEDITA.

META			Total		
Variable	Unidad de Medida	Tipo de Meta	Metas Programadas	Metas Realizadas	Porcentaje obtenido
INCREMENTO PORCENTUAL 39% DE PROCEDIMIENTOS ADMINISTRATIVOS RESUELTOS DE MANERA PRONTA Y EXPEDITA.	RESOLUCIÓN	SUMABLE	75	75	100%

Nota: Las resoluciones faltantes del primer trimestre, se cumplieron en los siguientes trimestres.

INDICADOR: NÚMERO DE RECORRIDOS DE VIGILANCIA AMBIENTAL EFECTUADOS.

META			Total		
Variable	Unidad de Medida	Tipo de Meta	Metas Programadas	Metas Realizadas	Porcentaje obtenido
DISMINUCIÓN DE 30 RECORRIDOS DE VIGILANCIA AMBIENTAL.	RUTA	SUMABLE	300	202	100%

Nota: La meta del primer trimestre que no fue alcanzada, fue cubierta con las realizadas en el segundo trimestre. Respecto al 4to trimestre en Reporte de Avance de Gestión, se reportaron 40, sin embargo la cifra reportada en el presente es la cantidad actualizada.

PROGRAMA: 13- PROGRAMA DE EDUCACIÓN AMBIENTAL.

INDICADOR: PORCENTAJE DE SOLICITUDES DE CAPACITACIÓN ATENDIDAS.

META			Total		
Variable	Unidad de Medida	Tipo de Meta	Metas Programadas	Metas Realizadas	Porcentaje obtenido
INCREMENTO PORCENTUAL (35%) DE LAS SOLICITUDES DE CAPACITACIÓN SOBRE TEMAS AMBIENTALES RECIBIDAS EN EL ISES	CAPACITACIÓN	SUMABLE	35	43	100%

INDICADOR: PORCENTAJE DE PERSONAS DE LOS DIFERENTES MUNICIPIOS INFORMADOS SOBRE ALTERNATIVAS PARA EL USO SOSTENIBLE DE LOS RECURSOS NATURALES.

Variable	META		Total		
	Unidad de Medida	Tipo de Meta	Metas Programadas	Metas Realizadas	Porcentaje obtenido
INCREMENTO PORCENTUAL (5%) DE LA POBLACIÓN DE LOS MUNICIPIOS DEL ESTADO INFORMADOS SOBRE ALTERNATIVAS PARA EL USO SOSTENIBLE DE LOS RECURSOS NATURALES ATENDIDOS POR EL IEEDS	CAPACITACIÓN	SUMABE	5,200	3,492	60%

Nota: Esta meta depende de las solicitudes de capacitaciones y talleres.

INDICADOR: PORCENTAJE DE ACTIVIDADES QUE PROMUEVAN PROGRAMAS DE EDUCACIÓN AMBIENTAL.

Variable	META		Total		
	Unidad de Medida	Tipo de Meta	Metas Programadas	Metas Realizadas	Porcentaje obtenido
INCREMENTO PORCENTUAL (25%) DE ACTIVIDADES QUE PROMUEVAN PROGRAMAS DE EDUCACIÓN AMBIENTAL EN LOS QUE EL IEEDS PARTICIPA	PROGRAMA	SUMABE	20	20	100%

INDICADOR: NÚMERO DE TALLERES DE CAPACITACIÓN IMPARTIDOS POR EL IEEDS.

Variable	META		Total		
	Unidad de Medida	Tipo de Meta	Metas Programadas	Metas Realizadas	Porcentaje obtenido
INCREMENTO DEL NÚMERO DE TALLERES Y/O CAPACITACIONES IMPARTIDOS POR EL IEEDS EN EL AÑO	TALLER	SUMABE	94	87	94%

Nota: Los talleres dependen de las solicitudes realizadas al IEEDS.

Respecto al 4to trimestre en Reporte de Avance de Gestión, se reportaron 16, sin embargo la cifra reportada en el presente es la cantidad actualizada.

PROGRAMA:

14- GESTIÓN PARA LA CONSERVACIÓN Y PRESERVACIÓN DEL PATRIMONIO NATURAL A TRAVÉS DEL JARDÍN ETNOBOTÁNICO.

INDICADOR: PORCENTAJE DE TRATAMIENTOS FITOSANITARIOS Y PRÁCTICAS HORTICOLAS PARA EL MANTENIMIENTO DE LA COLECCIÓN VIVA DEL JEBO.

META			Total		
Variable	Unidad de Medida	Tipo de Meta	Metas Programadas	Metas Realizadas	Porcentaje obtenido
NÚMERO DE TRATAMIENTOS APLICADOS	TRATAMIENTO	GESTIÓN	118	118	100%

En la metas del tercer trimestre al momento de programarlas, se consideró únicamente los tratamientos de fertilización. En este trimestre se realizaron 37 de fertilización, así mismo y derivado de una ampliación presupuestal se realizaron adicionalmente 137 tratamientos fitosanitarios preventivos y 132 fitosanitarios curativos.

INDICADOR: PORCENTAJE DE VISITAS GUIADAS AL JEBO.

META			Total		
Variable	Unidad de Medida	Tipo de Meta	Metas Programadas	Metas Realizadas	Porcentaje obtenido
VISITAS-GUÍAS	VISITA	ESTRATÉGICO	65	65	100%

PROGRAMA:

90- GASTO NO ASIGNABLE A PROGRAMAS

INDICADOR: COMPRA DE HOLOGRAMAS PARA EL PROGRAMA ESTATAL OBLIGATORIO DE VERIFICACIÓN DE VEHÍCULOS.

META			Total		
Variable	Unidad de Medida	Tipo de Meta	Metas Programadas	Metas Realizadas	Porcentaje obtenido
NÚMERO DE VEHÍCULOS VERIFICADOS	VEHÍCULOS	CUMPLI	121,099	121,850	101%

Nota: En los indicadores Porcentajes de Vehículos Verificados y Compra de Hologramas para el Programa Estatal Obligatorio de Verificación de Vehículos el tipo de meta y la meta programada se repiten, sin embargo en el primer indicador se realizó erróneamente la programación de metas, razón por la cual no coincide con lo programado en el segundo indicador que corresponde al correcto. El número de vehículos verificados si es correcto para ambos indicadores. Respecto al 4to trimestre en Reporte de Avances de Gestión, se reportaron 45742, sin embargo la cifra reportada en el presente es la cantidad actualizada.



INFORME DE CUENTAPÚBLICA 2015



INSTITUTO ESTATAL DE ECOLOGÍA Y DESARROLLO SUSTENTABLE

Programas y Proyectos de Inversión

FUENTE DE FINANCIAMIENTO	CONCEPTO	MONTO AUTORIZADO	MONTO EJERCIDO	ECONOMÍA
RAMO 16, ANEXO 31 PRESUPUESTO DE EGRESOS DE LA FEDERACIÓN 2015	ACCIONES DE ADAPTACIÓN Y MITIGACIÓN AL CAMBIO CLIMÁTICO, BAJO UN ESQUEMA DE MANEJO TERRITORIAL EN EL CORREDOR BIOLÓGICO OAXACA	2,508,232.58	2,508,232.58	0.00
	ADQUISICIÓN DE VEHÍCULOS RECOLECTORES PARA MUNICIPIOS DEL ESTADO DE OAXACA	7,154,000.00	7,018,114.08	135,885.92
	ADQUISICIÓN DE UN TOMÓGRAFO PARA EL DIAGNÓSTICO ABBÓREO	882,000.00	400,726.64	481,273.36
	ASESORÍA ESTRATÉGICA PARA LA IMPLEMENTACIÓN DEL PROYECTO DE MANEJO INTEGRAL DE RESIDUOS DE LA ZONA CONURBADA DE OAXACA DE JUÁREZ BAJO LA MODALIDAD DE APP	2,450,800.00	2,295,000.00	245,000.00
	ESTUDIOS DE FACTIBILIDAD AMBIENTAL PARA INFRAESTRUCTURA PARA LA DISPOSICIÓN FINAL INTERMUNICIPAL DE RESIDUOS SÓLIDOS PARA 5 MUNICIPIOS DEL ISTMO DE TEHUANTEPEC, OAXACA	686,000.00	667,132.07	18,867.93
	INSTALACIÓN DEL PROYECTO ESTRATÉGICO DEL PARQUE ECOLÓGICO EL CRESTÓN, OAXACA	548,231.60	548,231.60	0.00
	TOTAL	14,228,464.18	13,367,416.97	881,947.31



Informe de Cuenta Pública 2015
Relacion de Bienes Muebles que Componen el Patrimonio
Del 1o. de enero al 31 de diciembre de 2015
(Pesos)



Este Publico:

CUENTA	DESCRIPCIÓN DEL BIEN	Saldo Final
12401	MUEBLES DE OFICINA Y ESTANTERÍA	663,474
12402	MUEBLES, EXCEPTO DE OFICINA Y ESTANTERÍA	
12403	EQUIPO DE CÓMPUTO Y DE TECNOLOGÍAS DE LA INFORMACIÓN	714,714
12405	OTROS MOBILIARIOS Y EQUIPOS DE ADMINISTRACIÓN	
12406	EQUIPOS Y APARATOS AUDIOVISUALES	69,358
12407	APARATOS DEPORTIVOS	
12408	CÁMARAS FOTOGRAFICAS Y DE VIDEO	5,000
12409	OTRO MOBILIARIO Y EQUIPO EDUCACIONAL Y RECREATIVO	
12411	EQUIPO MÉDICO Y DE LABORATORIO	12,000
12432	INSTRUMENTAL MÉDICO Y DE LABORATORIO	
12441	AUTOMÓVILES Y CAMIONES	29,737,641
12443	EQUIPO AEROSPAIAL	
12445	EMBARCACIONES	
12449	OTROS EQUIPOS DE TRANSPORTE	
12450	EQUIPO DE DEFENSA Y SEGURIDAD	10,500
12461	MAQUINARIA Y EQUIPO AEROPROPIARIO	440,652
12462	MAQUINARIA Y EQUIPO INDUSTRIAL	35,800
12463	MAQUINARIA Y EQUIPO DE CONSTRUCCIÓN	
12464	SISTEMAS DE AIRE ACONDICIONADO, CALEFACCIÓN Y DE REFRIGERACIÓN INDUSTRIAL Y COMERCIAL	
12465	EQUIPO DE COMUNICACIÓN Y TELECOMUNICACIÓN	1,508,921
12466	EQUIPOS DE GENERACIÓN ELÉCTRICA, APARATOS Y ACCESORIOS ELÉCTRICOS	
12467	HERRAMIENTAS Y MÁQUINAS-HERRAMIENTA	3,140,000
12469	OTROS EQUIPOS	327,179
12471	BIENES ARTÍSTICOS, CULTURALES Y CIENTÍFICOS	
12483	AVES	
12484	OVINOS Y CARRINOS	
12486	EQUINOS	
12487	ESPECIES MENORES Y DE ZOOLOGICO	
12488	ÁRBOLES Y PLANTAS	
12489	OTROS ACTIVOS BIOLÓGICOS	
	SUMA TOTAL:	30,685,298



2010-2014

Ente Público:

Informe de Cuenta Pública 2015
Relación de Bienes Inmuebles que Componen el Patrimonio
Del 1o. de enero al 31 de diciembre de 2015
(Pesos)



CUENTA	DESCRIPCIÓN DEL BIEN	Saldo Final
12300	TERRENOS	
12330	EDIFICIOS NO RESIDENCIALES	
12351	EDIFICACIÓN HABITACIONAL EN PROCESO	
12352	EDIFICACIÓN NO HABITACIONAL EN PROCESO	
12353	CONSTRUCCIÓN DE OBRAS PARA EL ABASTECIMIENTO DE AGUA, PETRÓLEO, GAS, ELECTRICIDAD Y TELECOMUNICACION	
12354	DIVISIÓN DE TERRENOS Y CONSTRUCCIÓN DE OBRAS DE URBANIZACIÓN EN PROCESO	
12355	CONSTRUCCIÓN DE VÍAS DE COMUNICACIÓN EN PROCESO	
12356	OTRAS CONSTRUCCIONES DE INGENIERÍA CIVIL U OBRA PESADA EN PROCESO	
12357	INSTALACIONES Y EQUIPAMIENTO EN CONSTRUCCIONES EN PROCESO	
12359	TRABAJO DE ACABADOS EN EDIFICACIONES Y OTROS TRABAJOS ESPECIALIZADOS EN PROCESO	
12361	EDIFICACIÓN HABITACIONAL EN PROCESO	
12362	EDIFICACIÓN NO HABITACIONAL EN PROCESO	
12363	CONSTRUCCIÓN DE OBRAS PARA EL ABASTECIMIENTO DE AGUA, PETRÓLEO, GAS, ELECTRICIDAD Y TELECOMUNICACION	
12364	DIVISIÓN DE TERRENOS Y CONSTRUCCIÓN DE OBRAS DE URBANIZACIÓN	
12365	CONSTRUCCIÓN DE VÍAS DE COMUNICACIÓN EN PROCESO	
12366	OTRAS CONSTRUCCIONES DE INGENIERÍA CIVIL U OBRA PESADA EN PROCESO	
12367	INSTALACIONES Y EQUIPAMIENTO EN CONSTRUCCIONES EN PROCESO	
12369	TRABAJO DE ACABADOS EN EDIFICACIONES Y OTROS TRABAJOS ESPECIALIZADOS EN PROCESO	
12390	OTROS BIENES INMUEBLES	
	SUMA TOTAL:	\$

NO APLICA



Relación de Cuentas Bancarias Productivas Específicas

Relación de Cuentas Bancarias Productivas Específicas		
FONDO, PROGRAMA O CONVENIO	DATOS DE LA CUENTA BANCARIA	
	INSTITUCION BANCARIA	NUMERO DE CUENTA
RESIDUOS SÓLIDOS 5 MUNICIPIOS DEL ISTMO DE TEHUANTEPEC, OAX.	BANORTE	0286785945
ASESORIA ESTRATÉGICA IMPLEMENTACION DE ZONA CONURBADA, OAXACA.	BANORTE	0286067626
ADQUISICION DE VEHICULOS RECOLECTORES PARA MUNICIPIOS DEL EDO. DE OAXACA	BANORTE	0286067608
MANEJO TERRITORIAL EN EL CORREDOR BIOLÓGICO OAXACA	BANORTE	0286403501
ADQUISICIÓN DE UN TOMÓGRAFO PARA EL DIAGNOSTICO ARBOREO	BANORTE	0289024207
INSTAURACIÓN DEL PROYECTO ESTRATÉGICO DEL PARQUE ECOLOGICO EL CRESTON	BANORTE	0400778848



GOBIERNO DEL ESTADO
DE OAXACA

INSTITUTO ESTATAL DE EDUCACION PARA ADULTOS



INSTITUTO ESTATAL DE EDUCACIÓN PARA ADULTOS

Resultados Generales

Introducción

De acuerdo a la Encuesta Intercensal 2015, INEGI. Oaxaca se ubica en el segundo lugar a nivel nacional con mayor rezago educativo, es decir que 50 de cada 100 oaxaqueños de 15 años y más no cuentan con educación básica concluida. Este rezago se conforma por 371,944 personas que no saben leer y escribir, 427,408 sin primaria terminada, y 584,886 sin secundaria terminada.

Objetivos

El Plan Estatal de Desarrollo (PED) 2010-2016 en el apartado 6.2 Educación: factor de progreso: 1. “Disminuir el rezago educativo de la población de 15 años y más, mediante estrategias e intervenciones enfocadas a la reducción del analfabetismo y aumento de la escolaridad”, 2. “Aumentar el índice de escolaridad básica en mujeres y pueblos indígenas, para disminuir las desigualdades sociales”.

Para lograr estos objetivos el Instituto Estatal de Educación para los Adultos (IEEA), se ha enfocado en atender de manera prioritaria a los grupos de población analfabeta distribuidos en las regiones del estado, considerando las vertientes de atención en español como en lengua indígena. Las políticas de alfabetización y certificación de primaria y secundaria están orientadas a disminuir las brechas de género entre la población de 15 años y más, al canalizar la atención de manera potenciada a la población femenina, en sus dos vertientes de atención.

Metas Alcanzadas

Las metas programadas para el ejercicio 2015 se conforman de la siguiente manera:

Educando Atendido: Son todos aquellos personas que han recibido algún servicio educativo durante el año fiscal 2015.

Cuadro 1. Educación para adultos. Metas de educandos atendidos programadas y logros obtenidos 2015.

Nivel	Meta Anual	Logro Anual	Cumplimiento de meta en %
Alfabetización	50,574	62,933	124%
Primaria	33,288	42,469	128%
Secundaria	51,677	52,064	101%
Total	135,539	157,466	116%



INFORME DE CUENTA PÚBLICA 2015



Fuente: S.A.S.A., Instituto Estatal de Educación para Adultos.

En el cuadro 1 se muestra que la cobertura de los servicios educativos se incrementó notablemente con el ingreso de nuevos educandos en círculos de estudio de alfabetización, primaria y secundaria.

Educando Alfabetizado: Todas aquellas personas que aprendieron a leer, escribir y matemáticas básicas.

Usuario que Concluye Nivel: Educando que acredita todos los módulos del nivel educativo en el que se encuentra inscrito.

Cuadro 2a. Educación para adultos. Metas de educandos alfabetizados y logros obtenidos 2015.

Nivel	Meta Anual	Logro Anual	Cumplimiento de meta en %
Alfabetización	34,341	30,801	90%

Fuente: S.A.S.A., Instituto Estatal de Educación para Adultos.

Cuadro 2b. Educación para adultos. Metas de usuarios que concluyen nivel y logros obtenidos 2015.

Nivel	Meta Anual	Logro Anual	Cumplimiento de meta en %
Inicial	10,000	21,418	214%
Primaria	16,540	16,006	97%
Secundaria	22,100	19,246	87%
Total	48,640	56,670	117%

Fuente: S.A.S.A., Instituto Estatal de Educación para Adultos.

El cuadro 2a y 2b muestran un incremento en los porcentajes de cumplimiento con respecto al año anterior para el caso de los educandos alfabetizados el logro se incrementó casi en un 30% y para el caso de la meta de los usuarios que concluyen nivel se logró un 117 por ciento de cumplimiento.

Importancia de las Acciones

La educación para adultos ayuda a contribuir a asegurar una mayor cobertura, inclusión y equidad educativa entre todos los grupos de la población para la construcción de una sociedad más justa, mediante servicios educativos para la población de 15 años o más.



INFORME DE CUENTA PÚBLICA 2015



Uno de los rezagos más lacerantes que inhibe toda estrategia de desarrollo social y vulnera el derecho constitucional a la educación, lo es el analfabetismo. Una buena educación básica ofrece a los alumnos competencias esenciales que les servirán toda la vida y les permitirán adquirir otros conocimientos; los padres alfabetizados enviarán con más facilidad a sus hijos a la escuela; las personas alfabetizadas están mejor dotadas para acceder a la formación continua; finalmente, las sociedades alfabetizadas están mejor preparadas para enfrentarse a los desafíos del desarrollo. Es por eso que la Campaña Nacional de Alfabetización y Reducción del Rezago Educativo está orientado a atender a la población en máxima exclusión educativa como son las mujeres, jóvenes y adultos de los pueblos originarios de Oaxaca, quienes padecen situaciones de marginación social y económica extrema.

A través del Modelo Educación para la Vida y el Trabajo (MEVyT.) se plantea una educación flexible, con participación de los sectores social y privado, promueve para las personas jóvenes y adultas del estado de Oaxaca para atender de manera pertinente a los diferentes sectores de la población; se integra con las vertientes: MEVyT hispanohablante, para población hispanohablante; MEVyT para Primaria 10-14, para niñas/os y jóvenes de 10 a 14 años; MEVyT Indígena Bilingüe (MIB), para la atención educativa de poblaciones indígenas; MEVyT en Braille, para las personas en situación de discapacidad visual y auditiva; y MEVyT Indígena Bilingüe Urbano (MIBU), para las personas originarias de las culturas indígenas que viven en zonas urbanas.

Al finalizar el año 2015, el IEEA contaba con 131 plazas comunitarias. Estos espacios educativos, cuentan con equipos de cómputo, internet y biblioteca, en donde se dan asesorías y se fomenta el uso de las Tecnologías de la información y comunicación (TIC's).

Las acciones educativas se desarrollan con el apoyo de personal solidario quienes proporcionan las asesorías, por ello la formación tiene como propósito proporcionar los elementos básicos para favorecer el aprendizaje de los adultos mediante la dotación de metodologías que se aplican en Modelo de Educación para la Vida y el Trabajo. Durante este periodo se contó con la participación de 6,499 asesores educativos.

Durante el año 2015, los trabajos del Instituto llevaron a que 30,975 personas, obtuvieran certificados de estudios, 13,879 de primaria y 17,096 de secundaria. Éstas últimas, al recibir su certificado de nivel avanzado o de estudios secundarios, representaron el número de personas que han superado su condición de rezago educativo.

Cobertura Geográfica

Cuadro 3. Cobertura geográfica de los servicios educativos del IEAA.

Región	Núm. De municipios en atención	Localidades en atención	Círculos de estudio
Cañada	45	537	1,309
Costa	50	675	1,750
Istmo	41	379	1,425
Mixteca	149	860	1,546
Papaloapan	20	494	1,827
Sierra norte	68	271	914
Sierra sur	70	587	1,519
Valles centrales	121	454	2,387
Total	564	4,257	12,677

Con el fin de incrementar la atención educativa y acercar los servicios a las zonas de mayor rezago educativo, durante 2015 se brindó atención a los educandos a través de 12,677 círculos de estudio distribuidos en 4,257 localidades, de 564 municipios de la entidad.

Población beneficiada

Cuadro4. Distribución de educandos atendidos por sexo.

Región	Mujeres	Hombres	Total
Cañada	11,986	2,535	14,521
Costa	22,709	5,046	27,755
Istmo	16,112	6,800	22,912
Mixteca	14,283	4,323	18,606
Papaloapan	15,787	3,628	19,415
Sierra norte	9,192	2,835	12,027
Sierra sur	14,216	3,707	17,923
Valles centrales	17,702	6,605	24,307
Total	121,987	35,479	157,466



INFORME DE CUENTA PÚBLICA 2015



Los beneficiarios directos del programa son los educandos que han recibido algún servicio educativo durante el año fiscal 2015. Estos suman 157,466 oaxaqueños, siendo 77 por ciento beneficiarias mujeres y el 23 por ciento hombres. Con lo cual se cumple el objetivo de incrementar la escolaridad en mujeres para disminuir las desigualdades de género.

Los beneficiarios indirectos del Instituto Estatal de Educación para Adultos son 301 trabajadores que conforman la plantilla institucional y más 7,000 figuras solidarias, quienes reciben alguna gratificación por participar en el Programa.

Gasto Federalizado 2015

Descripción	Programado anual	Recibido	Ejercido
Servicios personales	69,300,387.55	69,300,387.55	69,300,387.55
Gastos de operación	172,398,408.00	171,191,562.49	170,552,402.99
Total	241,698,795.55	240,491,950.04	239,852,790.54

Los recursos presupuestarios autorizados y otorgados por la federación en el ejercicio presupuestal 2015, destinados a la educación de jóvenes y adultos, ascendió a la cantidad de \$241'698,795 pesos. De este monto el 52 por ciento corresponde a las aportaciones del Ramo 33 FAETA CAPITAL y 48 por ciento restante, son recursos provenientes del Ramo 11.

- A través del FAETA CAPITAL la Federación aportó \$125'415,763 pesos. Estos recursos se destinaron para cubrir los servicios personales y gastos de operación del Programa, de tal forma que el 55 por ciento, fue autorizado para el capítulo 1000, para nóminas y prestaciones del personal institucional del IEEA, mientras que el 45 por ciento restante fue destinado a los gastos de operación (Cap.2000 Materiales y Suministros, Cap.3000 Servicios Generales y Cap. 4000 Ayudas Sociales).
- Mediante la firma de convenios de colaboración entre INEA y IEEA, se obtuvieron recursos provenientes del ramo 11 "Atención a la Demanda de Educación para Adultos" por un monto de \$115'076,186 pesos. Destinados a cubrir los gastos de operación de los diferentes programas y proyectos en los que se proporciona alfabetización, primaria y secundaria.

Adicionalmente a través de la firma del convenio para la Implementación de la Campaña Nacional de Alfabetización y reducción del Rezago educativo, el Gobierno del Estado de Oaxaca aportó la cantidad \$40'000,000 pesos para gastos de operación. Con los cuales ha sido posible incrementar la cobertura educativa.



CONCEPTO	ERROICO FISCAL 2015	ERROICO FISCAL 2014	CONCEPTO	ERROICO FISCAL 2015	ERROICO FISCAL 2014
ACTIVO			PASIVO		
ACTIVO CIRCULANTE	4,879,144	11,048,824	CUENTAS POR PAGAR A CORTO PLAZO	4,949,989	9,867,199
ELECTIVO Y EQUIPAMIENTO	3,349,911	6,816,244	DOCUMENTAL POR PAGAR A CORTO PLAZO	0	0
DERECHO A RECIBIR BENEFICIOS O EQUIVALENTES	0	0	ADICION A CORTO PLAZO DE LA HACIENDA PUBLICA A LARGO PLAZO	0	0
INVENTARIOS	0	0	TÍTULOS Y VALORES A CORTO PLAZO	0	0
ARMAS	0	0	PAYCILES DERECHOS A CORTO PLAZO	0	0
EXTINCION POR PRECISO O DETERMINACION DE ACTIVOS CIRCULANTES	0	0	FONDOS Y BENEFICIOS DE TRABAJO (O GARANTIA) NO ADMINISTRADA	0	0
OTROS ACTIVOS CIRCULANTES	0	0	CON CORTO PLAZO	0	0
Total de ACTIVO CIRCULANTE	8,219,055	17,865,068	PROVISIONES A CORTO PLAZO	0	0
ACTIVO NO CIRCULANTE	0	0	OTROS PASIVOS A CORTO PLAZO	0	0
MATERIAS PRIMARIAS DE LARGO PLAZO	0	0	Total de PASIVO CIRCULANTE	8,219,989	17,865,199
DERECHO A RECIBIR BENEFICIOS O EQUIVALENTES A LARGO PLAZO	0	0	PASIVO NO CIRCULANTE	0	0
20	0	0	CUENTAS POR PAGAR A LARGO PLAZO	0	187,318
BENEFICIARIOS, REPARACIONES Y CONSTRUCCIONES EN PROGRESO	0	0	DOCUMENTOS POR PAGAR A LARGO PLAZO	0	0
BENEFICIARIOS	11,917,528	18,982,911	DEUDA PUBLICA A LARGO PLAZO	0	0
ACTIVOS PARTICIPACIONES	0	0	PAYCILES DERECHOS A LARGO PLAZO	0	0
EXERCICIOS, INTRINSECOS Y AMORTIZACION ACUMULADA DE BENEFICIOS	0	0	FONDOS Y BENEFICIOS DE TRABAJO (O GARANTIA) NO ADMINISTRADA	0	0
ACTIVOS DIFERIDOS	0	0	CON LARGO PLAZO	0	0
EXTINCION POR JUSSICA O DETERMINACION DE ACTIVOS NO CIRCULANTES	0	0	PROVISIONES A LARGO PLAZO	0	0
21	0	0	Total de PASIVO NO CIRCULANTE	0	187,318
OTROS ACTIVOS NO CIRCULANTES	0	0	TOTAL PASIVO	8,219,989	18,052,517
Total de ACTIVO NO CIRCULANTE	31,932,828	38,254,863	HACIENDA PUBLICA/ PATRIMONIO	0	0
	46,851,883	56,117,921	HACIENDA PUBLICA/ PATRIMONIO CONSERVADO	0	0
			APORTACIONES	0	0
			DONACIONES DE CAPITAL	0	0
			ACTUALIZACION DE LA HACIENDA PUBLICA/ PATRIMONIO	0	0
			Total de HACIENDA PUBLICA/ PATRIMONIO CONSERVADO	0	0
			HACIENDA PUBLICA/ PATRIMONIO ORDENADO	0	0
			RESULTADOS DE EJERCICIOS ANTERIORES DEPENDIENTES	15,911,328	15,914,498
			RESULTADOS DE EJERCICIOS ANTERIORES DEPENDIENTES	0	0
			REVALUACIONES DE RESERVAS DE EJERCICIOS ANTERIORES	0	0
			Total de HACIENDA PUBLICA/ PATRIMONIO ORDENADO	15,911,328	15,914,498
			REVALUACIONES DE RESERVAS DE EJERCICIOS ANTERIORES	0	0
			Total de EXCESSO O INSUFICIENCIA DE LA ACTUALIZACION DE LA HACIENDA PUBLICA/ PATRIMONIO	0	0
			Total de EXCESSO O INSUFICIENCIA DE LA ACTUALIZACION DE LA HACIENDA PUBLICA/ PATRIMONIO	0	0
			Total de PASIVO Y Patrimonio Habida Publica	16,931,328	34,968,615
			Resultados del Ejercicio (Módulo Dependiente)	0	0
			Total de Pasivo y Patrimonio Habida Publica	46,851,883	56,117,921

Bajo protesta de decir verdad
 Lic. Modesta Rueda Rueda
 Lic. Modesta Rueda Rueda

Lugar y fecha de generacion Reyes Marterán, Oaxaca, a 15 de FEBRERO de 2016
 Declaramos que los estados financieros y sus Notas son razonablemente correctos y responsables del emisor.

Director General
 Lic. Rafael Hernández Hernández



2010-2016

Comisaría de la Hacienda Pública Estatal 2015
Gobierno del Estado de Oaxaca
Estado de Actividades

Del 1º de enero al 31 de diciembre de 2015 y 2014

(Pesos)

UBI: 420 - INSTITUTO ESTATAL DE EDUCACIÓN PARA ADULTOS

CONCEPTO	ERERCICIO FISCAL 2015	ERERCICIO FISCAL 2014	CONCEPTO	ERERCICIO FISCAL 2015	ERERCICIO FISCAL 2014
INGRESOS Y OTROS BENEFICIOS			GASTOS Y OTROS PAGOS		
INGRESOS DE GESTIÓN			GASTOS DE FUNDAMENTACIÓN		
QUOTAS Y APORTACIONES DE SEGURIDAD SOCIAL			SERVICIOS PROFESIONALES		
CONTRIBUCIONES DE MEDIDAS			MATERIALES Y SUMINISTROS		
SERVICIOS			SERVICIOS CONTRACTADOS	250,000,000	
PRODUCCIONES DE TIPO COMERCIAL			TRANSFERENCIAS, APORTACIONES, SUBSIDIOS Y OTRAS AYUDAS	150,210,000	548,000,000
APORTE MANTENIMIENTO DE TIPO COMERCIAL			TRANSFERENCIAS INTERNAS Y ASIGNACIONES AL SECTOR PÚBLICO		146,220,420
INGRESOS POR VENTA DE BIENES Y SERVICIOS			TRANSFERENCIAS AL SECTOR PÚBLICO		
INGRESOS NO COMERCIALES EN LAS RACIONES DE LA LFT DE			SERVICIOS Y SUBVENCIONES		
INGRESOS CALIFICADOS EN EJERCICIOS ANTERIORES			AYUDAS SOCIALES	183,700,000	53,368,878
PARTICIPACIONES, APORTACIONES, TRANSFERENCIAS, ASIGNACIONES, SUBSIDIOS Y OTRAS AYUDAS	200,000,000	240,000,000	AYUDAS Y APORTACIONES		
PARTICIPACIONES Y APORTACIONES			TRANSFERENCIAS E INCORPORACIONES, MANIFIESTOS Y CONTRAVALORES		
TRANSFERENCIAS, ASIGNACIONES, SUBSIDIOS Y OTRAS AYUDAS			LOJES		
OTROS INGRESOS Y BENEFICIOS			TRANSFERENCIAS A LA SEGURIDAD SOCIAL		
OTROS INGRESOS Y BENEFICIOS	200,000,000	240,000,000	OTRAS AYUDAS		
AGENCIAS FINANCIERAS			TRANSFERENCIAS AL EXTERIOR		
ACREDITO POR VENTA DE BENSERVICIOS			PARTICIPACIONES Y APORTACIONES		
COMPRONSO DEL EXERCICIO DE ESTIMACIONES POR PERDIDA O DE			PARTICIPACIONES		
TERMINO O RENUNCIACIÓN			APORTACIONES		
EMISIÓN DE TÍTULOS DE PREPAGOS			CONVENIOS		
OTROS INGRESOS DE EJERCICIOS ANTERIORES			INTERESES, COMISIONES Y OTROS GASTOS DE LA DEUDA PÚBLICA		
INGRESOS EXTRABUDGETARIOS			INTERESES DE LA DEUDA PÚBLICA		
OTROS INGRESOS Y BENEFICIOS DE VARIOS			COMISIONES DE LA DEUDA PÚBLICA		
TOTAL DE INGRESOS Y OTROS BENEFICIOS	200,000,000	240,000,000	GASTOS DE LA DEUDA PÚBLICA		
			COSTES POR CORRECTIVAS		
			ANÁLISIS PRELIMINARES		
			OTROS GASTOS Y PERDIDAS EXTRABUDGETARIAS		
			GASTOS DE FUNDAMENTACIÓN		
			ESTIMACIONES, CORRECCIONES, DECISIONES, ORGANOGRAMA		
			Y ATRIBUCIONES		
			PROVISIONES		
			DEMOLICIONES DE BENSERVICIOS		
			ALUMENOS POR INSUFICIENCIA DE ESTIMACIONES POR PERDIDA O		
			DETERMINO LA PERDIDA FUTURA		
			ALUMENOS POR INSUFICIENCIA DE PROVISIONES		
			GASTOS DE FUNDAMENTACIÓN		
			GASTOS DE FUNDAMENTACIÓN		
			GASTOS GASTOS		
			INSTRUMENTACIÓN		
			IMPLEMENTACIÓN CAPITALIZACIÓN		
			TOTAL DE GASTOS Y OTRAS PERDIDAS	250,000,000	
			ABONOS NETO DEL EJERCICIO		56,000,000
					51,000,000
					240,000,000
					548,000,000

Bajo protesta de decir verdad

Alfonsina Arellano
 Alfonsina Arellano
 Jefe de Oficina Administrativa
 I.E. Ministerio Público Estado

Lugar y fecha de generación: Reyes Marqués, Oaxaca, a 15 de febrero de 2016
 Los datos son estadísticamente correctos y son fidedignos sin alteración ni tergiversación y son ciertos sin ningun inconveniente

Fernando Hernández
 Fernando Hernández
 Director General



2019-2016

Cuenta de la Hacienda Pública Estatal 2015
Gobierno del Estado de Oaxaca
Estado de Variación de la Hacienda Pública
Del 1° de enero al 31 de diciembre de 2015 y 2014
(Presupuesto)


Oaxaca en todos
un futuro por todos

LIB. 430 - INSTITUTO ESTATAL DE EDUCACIÓN PARA ADULTOS

Concepto	Contribuido		Hacienda Pública / Patrimonio		Ajustes por Cambios de Valor	Total
			Ejerc. Ant.	Generado		
Revalorizaciones de Resultados de Ejercicios Anteriores	0	0	0	0	0	0
CAMBIOS EN POLÍTICAS CONTABLES	0	0	0	0	0	0
CAMBIOS POR ERRORES CONTABLES	0	0	0	0	0	0
Patrimonio Neto Inicial Ajustado del Ejercicio	0	0	0	0	0	0
APORTACIONES	0	0	0	0	0	0
DONACIONES DE CAPITAL	0	0	0	0	0	0
ACTUALIZACIONES DEL PATRIMONIO	0	0	0	0	0	0
Variaciones de la Hacienda Pública / Patrimonio Neto del Ejercicio	0	0	29,054,098	0	0	19,054,098
REVALUOS DEL EJERCICIO:	0	0	0	0	0	0
LARGOS DEL EJERCICIO	0	0	0	0	0	0
RESULTADOS DE EJERCICIOS ANTERIORES	0	0	0	0	0	0
REVALUOS	0	0	0	0	0	0
RESERVAS	0	0	0	0	0	0
Hacienda Pública / Patrimonio Neto Final del Ejercicio 2014	0	0	19,054,098	0	0	19,054,098
Cambios en la Hacienda Pública / Patrimonio Neto del Ejercicio 2015	0	0	0	0	0	0
APORTACIONES	0	0	0	0	0	0
DONACIONES DE CAPITAL	0	0	0	0	0	0
ACTUALIZACIONES DEL PATRIMONIO	0	0	0	0	0	0
Variaciones de la Hacienda Pública / Patrimonio Neto del Ejercicio	0	0	0	0	0	0
REVALUOS DEL EJERCICIO:	0	0	0	0	0	0
LARGOS DEL EJERCICIO	0	0	0	0	0	0
RESULTADOS DE EJERCICIOS ANTERIORES	0	0	0	0	0	0
REVALUOS	0	0	0	0	0	0
RESERVAS	0	0	0	0	0	0
Saldo Neto en la Hacienda Pública / Patrimonio 2015	0	0	31,917,528	0	0	31,917,528


 Modesto Pinella Cortez
 Directora General

Lugar y fecha de generación: Reyes Martínez, Oaxaca, a 15 de FEBRERO de 2016.
 Solo para fines de dicho estado de cuentas que los estados financieros y sus notas son razonablemente correctos y fiables.


 José Manuel Hernández Hernández
 Director General

Firma del



2015-2016

Comptroller General of the Republic
Government of Quesada

Statement of Changes in the Financial Position
for the year ended 31 December 2015 and 2014

Comptroller General of the Republic

2015-2016

UB: 438 - INSTITUTO ESTATAL DE EDUCACIÓN PARA ADULTOS

Table with columns: CONCEPTO, ORIGEN, APLICACIÓN, CONCEPTO, APLICACIÓN. Rows include categories like ACTIVO CIRCULANTE, INVENTARIOS, DEUDA PÚBLICA, etc.

Under the heading 'Lugar y fecha de preparación', the text reads: 'Lugar y fecha de preparación: Reyno Martínez, Caceres, a 15 de FEBRERO de 2016'. Below this, there is a declaration: 'Bajo protesta de decir verdad declaramos que los estados financieros y sus notas son razonablemente correctos y responsabilidad del emisor.'

Signature block for the Comptroller General, including a large handwritten signature and the text 'Lic. Mariana Inés Ramírez'.

Signature block for the Director General, including a large handwritten signature and the text 'Lic. José Manuel Fernández Hernández'.



INSTITUTO ESTATAL DE EDUCACION PARA ADULTOS
ESTADO DE FLUJOS DE EFECTIVO
DEL AÑO 2014 AL AÑO 2015



	2015	2014
Flujos de Efectivo de las Actividades de Operación		
Origen	298,731,890	275,295,295
Impuestos		
Cuentas y Aportaciones de Seguridad Social		
Contribuciones de Mejoras		
Derechos		
Productos de Tipo Comenta		
Apropiamientos de Tipo Comenta		
Ingresos por Venta de Bienes y Servicios		
Inventados en las Fracciones de Egresos de Ingresos Causados en Ejercicios Anteriores		
Pendientes de Liquidación o Pago		
Participaciones y Aportaciones		
Transferencias, Asignaciones y Subsidios y otros auxilios	295,022,321	263,687,743
Otros Orígenes de Operación	3,709,569	8,607,552
Aplicación	304,947,274	303,488,182
Servicios Personales		
Materiales y Suministros		
Servicios Generales		
Transferencias Internas y Asignaciones al Sector Público	131,223,005	146,223,423
Transferencias a resto del Sector Público		
Subsidios y Subvenciones		
Ayudas Sociales	183,729,268	52,366,674
Pensiones y Jubilaciones		
Transferencias a Fideicomisos, Mandatos y Anticipo		
Transferencias a la Seguridad Social		
Donativos		
Transferencias al Exterior		
Participaciones		
Aportaciones		
Comercio		
Otros Aplicaciones de Operación	8,994,540	4,894,060
Flujos netos de Efectivo por Actividades de Operación		
Flujos de Efectivo de las Actividades de Inversión		
Origen	-	2,996,367
Bienes Inmuebles, Infraestructura y Construcciones en proceso		
Bienes Muebles		
Otros Orígenes de Inversión		
Aplicación	-	64,099,290
Bienes Inmuebles, Infraestructura y Construcciones en proceso		
Bienes Muebles		
Otros Aplicaciones Inversión		
Flujos Netos de Efectivo por Actividades de Inversión		
Flujo de Efectivo de las Actividades de Financiamiento		
Origen		
Endeudamiento Neto		
Interno		
Externo		



INSTITUTO ESTATAL DE EDUCACION PARA ADULTOS
ESTADO DE FLUJOS DE EFECTIVO
DEL AÑO 2014 AL AÑO 2015



	2015	2014
<u>Otros Orígenes de Financiamiento</u>		
<u>Aplicación</u>		
Servicio de la Deuda		
Interno		
Externo		
[CONA] Aplicaciones de Financiamiento		
<u>Flujos netos de Efectivo por Actividades de Financiamiento</u>		
Incremento/Disminución Neta en el Efectivo y Equivalentes al Efectivo	- 6,215,680	4,713,487
Efectivo y Equivalentes al Efectivo al Inicio del Ejercicio	11,844,826	6,331,337
Efectivo y Equivalentes al Efectivo al Final del Ejercicio	6,629,146	11,044,826

Lugar y fecha de generación: Reyes Mantecón, Oaxaca; a 15 de FEBRERO de 2016

Bajo protesta de decir verdad declaramos que los estados financieros y sus Notas son razonablemente correctos y responsabilidad del emisor.

AUTORIZO

LIC. MODESTO PINEDA ROMERO
JEFE DE LA UNIDAD ADMINISTRATIVA

AUTORIZO

LIC. JOSÉ MANUEL BERMÚDEZ HERNÁNDEZ
DIRECTOR GENERAL



2010-2016

Cuenta de la Hacienda Pública Estatal 2015
Gobierno del Estado de Oaxaca
Estado Auditado del Activo
Del 1° de enero al 31 de diciembre de 2015
(Pesos)


UR: 438 - INSTITUTO ESTADÍSTICO DE EDUCACIÓN PARA ADULTOS



DESCRIPCIÓN	SALDO INICIAL	PERIODO		SALDO FINAL	FLUJO
		CARGOS	ABONOS		
ACTIVO					
ACTIVO CIRCULANTE	53,881,088	396,814,819	494,808,817	8,890,888	-4,791,088
EFECTIVO Y EQUIVALENTE	31,044,824	209,025,384	213,241,283	4,829,144	-4,213,489
DEBERES A RECIBIR EFECTIVO O EQUIVALENTE	4,834,264	81,988,425	83,943,712	2,999,937	-4,571,537
DEBERES A RECIBIR BIENES O SERVICIOS	-	-	-	-	-
PAPELES	-	-	-	-	-
ALMACENES	-	-	-	-	-
ESTIMACION POR PERDIDA O DETERIORO DE ACTIVOS CIRCULANTES	-	-	-	-	-
OTROS ACTIVOS CIRCULANTES	-	-	-	-	-
ACTIVO NO CIRCULANTE	16,314,843	4,339	3,395,474	11,913,328	-3,399,328
INVERSIONES FINANCIERAS DE LARGO PLAZO	-	-	-	-	-
DEBERES A RECIBIR EFECTIVO O EQUIVALENTE A LARGO PLAZO	133,813	-	133,813	-	-133,813
BIENES INMUEBLES, INFRAESTRUCTURA Y CONSTRUCCIONES EN PROCESO	-	-	-	-	-
BIENES MUEBLES	20,082,911	4,339	3,271,740	11,913,318	-3,165,499
ACTIVOS INTANGIBLES	-	-	-	-	-
DEPRECIACION, DETERIORO Y AMORTIZACIÓN ACUMULADA DE BIENES INTANGIBLES	-	-	-	-	-
ACTIVOS IMPROBOS	-	-	-	-	-
ESTIMACION POR PERDIDA O DETERIORO DE ACTIVOS NO CIRCULANTES	-	-	-	-	-
OTROS ACTIVOS NO CIRCULANTES	-	-	-	-	-

Lugar y fecha de promulgación: Reyes Manantlán, Oaxaca, a 15 de FEBRERO de 2016.


 Director General
 Instituto Estadístico de Educación para Adultos


 Director General
 Instituto Estadístico de Educación para Adultos



Comité de la Hacienda Pública Estatal 2013
 Callejón del Estado de Oaxaca
 Estado Anual de la Deuda y Otros Pasivos
 Del 1° de enero al 31 de diciembre de 2013
 (Pesos)



2010-2016
 DEUDA PÚBLICA
 DENOMINACIÓN DE LAS DEUDAS
 MONEDA DE CONTRATACIÓN
 INSTITUCIÓN O PAÍS ACREEDOR
 SALDO INICIAL DEL PERIODO
 SALDO FINAL DEL PERIODO

SR: 430 - INSTITUTO ESTATAL DE EDUCACIÓN PARA ADULTOS

DENOMINACIÓN DE LAS DEUDAS	MONEDA DE CONTRATACIÓN	INSTITUCIÓN O PAÍS ACREEDOR	SALDO INICIAL DEL PERIODO	SALDO FINAL DEL PERIODO
DEUDA PÚBLICA				
Corto Plazo				
Deuda Interna				
Instituciones de Crédito			0	0
Títulos y Valores			0	0
Arrendamientos Financieros			0	0
Deuda Externa				
Organismos Financieros Internacionales			0	0
Deuda Bilateral			0	0
Títulos y Valores			0	0
Arrendamientos Financieros			0	0
Subtotal a Corto Plazo			0	0
Largo Plazo				
Deuda Interna				
Instituciones de Crédito			0	0
Títulos y Valores			0	0
Arrendamientos Financieros			0	0
Deuda Externa				
Organismos Financieros Internacionales			0	0
Deuda Bilateral			0	0
Títulos y Valores			0	0
Arrendamientos Financieros			0	0
Subtotal a Largo Plazo			0	0
OTROS PASIVOS				
OTROS				
SUBTOTAL OTROS PASIVOS			0	0
TOTAL DEUDA Y OTROS PASIVOS			0	0

(Signature)

(Signature)

Página 11



INFORME DE CUENTA PÚBLICA 2015



INSTITUTO ESTATAL DE EDUCACION PARA ADULTOS

Informes sobre Pasivos Contingentes

NO APLICA



INFORME DE CUENTA PÚBLICA 2015



INSTITUTO ESTATAL DE EDUCACION PARA ADULTOS

NOTAS A LOS ESTADOS FINANCIEROS

a) NOTAS DE DESGLOSE

I) NOTAS AL ESTADO DE SITUACION FINANCIERA

ACTIVO

Efectivo y Equivalentes

1. Los montos reflejados en este rubro representan la disponibilidad que se tiene para realizar pagos por las obligaciones adquiridas a corto plazo, al 31 de diciembre del 2015, el efectivo está integrado de la manera siguiente:

DESCRIPCION CUENTA	2015	2014
CTA 002610700882783039 Atención a la Demanda 2015	2,590,093.53	0.00
CTA 002610700882782810 Prog. Normal Estatal 2015	157,486.34	0.00
CTA 0129194831 Ramo XI Federación	2.79	2.79
CTA. 0672789582 Concentradora de Impuestos	583.44	586.04
CTA. 00809799266 Servicios Personales 2012	0.00	52.52
CTA. 00809799257 Gastos de Operación 2012	0.00	117,914.63
CTA. 0852624663 Servicios Personales 2013	0.00	167,522.07
CTA. 0852624654 Gastos de Operación 2013	0.00	392,961.08
CTA. 0209207008 Servicios Personales 2014	0.00	7,649,988.73
CTA 0209206999 Gastos de Operación 2014	64,255.07	993,423.66
CTA 0209206999 At'n Demanda Educativa 2014	0.00	550,687.59
CTA 072610002195083112 Obra Publica 2014	100,640.27	1,171,683.15
CTA 0261750575 Servicios Personales 2015	2,610.89	1.00
CTA 0261750566 Gastos de Operación 2015	1,625,449.08	1.00
CTA 0298968853 Auditoria FAETA 2013	288,022.36	0.00
SUMAS TOTALES	4,829,143.77	11,044,824.26



INFORME DE CUENTA PÚBLICA 2015



INSTITUTO ESTATAL DE EDUCACION PARA ADULTOS

Derechos a recibir Efectivo y Equivalentes y Bienes o Servicios a recibir.

2. Corresponde a los derechos que tiene el Instituto a recibir efectivo y equivalentes, y bienes o servicios; su saldo al 31 de diciembre de 2015 se integra de la siguiente manera:

DESCRIPCION DE CUENTA	2015	2014
Gastos a Comprobar	13,554.17	148,334.16
Otros Deudores Diversos a Corto Plazo	3,247,381.62	6,687,929.53
TOTALES	3,260,935.79	6,836,263.69

3. Derechos a recibir efectivo y equivalentes a largo plazo no tiene saldo al 31 de diciembre de 2015.

Bienes Disponibles para su Transformación o Consumo (inventarios)

4. No aplica

Inversiones Financieras

5. No aplica

Bienes Muebles, Inmuebles e Intangibles

6. El Instituto no cuenta con bienes inmuebles, así como tampoco con infraestructura e intangibles, la valuación de bienes es a costos históricos hasta la fecha no se han aplicado las depreciaciones de los bienes muebles por estar en la etapa de conciliación de cifras en el inventario físico y cifras del Estado Financiero; el saldo que se reflejan en este rubro al 31 de diciembre de 2015, lo integran los bienes muebles de la siguiente manera:

DESCRIPCION	2015	2014
Muebles De Oficina y Estantería	3,197,925.77	4,225,727.96
Equipo De Cómputo y de Tecnologías de la Información	4,073,389.32	4,230,797.36
Otros Mobiliarios y Equipos de Administración	49,871.00	57,000.00
Equipos y Aparatos Audiovisuales	1,227,059.34	1,305,497.61
Cámaras Fotográficas y de Video	84,859.00	205,499.00
Automóviles y Camiones	23,066,459.31	24,840,445.10
Equipo de Comunicación y Telecomunicación	217,963.78	217,963.78
TOTALES	31,917,527.52	35,082,930.81



INFORME DE CUENTA PÚBLICA 2015



INSTITUTO ESTATAL DE EDUCACION PARA ADULTOS

Estimaciones y Deterioros

7. No aplica

Otros Activos

8. No aplica

PASIVO

1. Representa las obligaciones que tiene el Instituto a corto plazo los importes al 31 de diciembre de 2015, se encuentran integrados de la siguiente manera:

DESCRIPCION	2015	2014
Otras Prestaciones Sociales y Económicas por Pagar a C.P.	14,771.11	269,647.93
Deudas por Adquisición de Bienes y Contratación de Servicios por Pagar a C.P.	831,960.00	6,434,924.76
Contratista por Obras en Bienes de Dominio Público por Pagar a C.P.	744,927.05	1,799,442.39
Transferencias Internas Y Asignaciones al Sector Público	5,230,018.82	8,484,587.61
Retenciones de Impuestos por Pagar a CP	907,974.20	710,915.03
Retenciones del Sistema de Seguridad Social por Pagar a C. P.	0.00	336.80
Otras Retenciones y Contribuciones por a C. P.	331,051.94	111,825.48
Otras Cuentas por Pagar a CP	29,377.24	15,542.94
Deudas por Adquisición de Bienes y Contratación de Servicios por Pagar a L.P.	0.00	187,797.56
TOTALES	8,090,080.36	18,015,020.50

II) NOTAS AL ESTADO DE ACTIVIDADES

Ingresos de Gestión

1. Los ingresos que percibe el Instituto lo constituyen el fondo de Aportación para la Educación Tecnológica y de Adultos del ramo 33 (FAETA), convenios del Ramo XI y recursos de Programa Normal Estatal; y derivado de la armonización contable todo se registra en el rubro de transferencias internas y asignaciones al sector público, representando un importe del ejercicio 2015 integrado de la siguiente forma:

DESCRIPCION	SALDO
Transferencias Internas y Asignaciones al Sector Público	295,022,330.71
TOTAL	295,022,330.71



INFORME DE CUENTA PÚBLICA 2015



INSTITUTO ESTATAL DE EDUCACION PARA ADULTOS

Gastos y Otras Pérdidas:

- Este rubro lo integra las erogaciones realizadas por el Instituto que se encuentran registradas en el rubro de transferencias internas y asignaciones al sector público, ayudas sociales a personas y la inversión en obra pública no capitalizable, integrando un importe correspondiente al ejercicio 2015 por:
-
-

DESCRIPCION	SALDO
Asignaciones al Sector Público	131,223,064.64
Ayudas Sociales a Personas	163,799,265.98
TOTALES	295,022,330.62

La diferencia entre ingresos y gastos por el importe de 0.09 representa el ahorro neto del ejercicio corresponde a un deposito realizado de más en el Ramo XI.

III) Notas al Estado de Variación en la Hacienda Pública

- Durante el ejercicio 2015 estas cuentas tuvieron movimientos por cancelación de resultado del ejercicio 2014, así como los ajustes derivados de la conciliación de activos fijos, reconociendo activos de ejercicios anteriores y bajas de activos obsoletos de ejercicios anteriores quedando un saldo al 31 de diciembre de 2015 de 31, 917,527.52

IV) NOTAS AL ESTADO DE FLUJOS DE EFECTIVO

Efectivo y equivalentes

- El análisis de los saldos inicial y final que figuran en la última parte del Estado de Flujo de Efectivo en la cuenta efectivo y equivalentes es como sigue:

DESCRIPCION	2015	2014
Efectivo en Bancos del Instituto	4,829,143.77	11,044,824.26

- adquisiciones de bienes muebles en el ejercicio 2015 no se adquirieron bienes.



INFORME DE CUENTA PÚBLICA 2015



INSTITUTO ESTATAL DE EDUCACION PARA ADULTOS

V) CONCILIACIÓN ENTRE LOS INGRESOS PRESUPUESTARIOS Y CONTABLES, ASÍ COMO ENTRE LOS EGRESOS PRESUPUESTARIOS Y LOS GASTOS CONTABLES

INSTITUTO ESTATAL DE EDUCACION PARA ADULTOS		
Conciliación entre los Ingresos Presupuestarios y Contables		
Correspondientes del 01 de enero al 31 de diciembre del 2015		
(Cifras en pesos)		
1. Ingresos Presupuestarios		\$ 295,022,330.62
2. Más ingresos contables no presupuestarios		\$ 0.09
Incremento por variación de inventarios	\$ -	
Disminución del exceso de estimaciones	\$ -	
por perdida deterioro u obsolescencia	\$ -	
Disminución del exceso de provisiones	\$ -	
otros ingresos y beneficios varios	\$ -	
Otros ingresos contables presupuestarios	\$ 0.09	
3. Menos Ingresos presupuestarios no contables		\$ -
Productos de capital	\$ -	
Aprovechamientos capital	\$ -	
Ingresos derivados de financiamientos	\$ -	
Otros Ingresos Presupuestarios No Contables	\$ -	
4. Ingresos Contables (4 = 1 + 2 - 3)		\$ 295,022,330.71



INFORME DE CUENTA PÚBLICA 2015



INSTITUTO ESTATAL DE EDUCACION PARA ADULTOS

INSTITUTO ESTATAL DE EDUCACION PARA ADULTOS		
Conciliación entre los Egresos Presupuestarios y Gastos Contables		
Correspondientes del 01 de enero al 31 de diciembre del 2015		
(Cifras en pesos)		
1. Total de Egresos (presupuestarios)		\$ 295,022,330.62
2. Menos egresos presupuestarios no contables		\$ -
Mobiliario y equipo de administración	\$ -	
Mobiliario y equipo educacional y recreativo	\$ -	
Equipo e instrumental médico y de laboratorio	\$ -	
Vehículos y equipo de transporte	\$ -	
Equipos de defensa y seguridad	\$ -	
Maquinaria , otros equipos y herramientas	\$ -	
Activos biológicos	\$ -	
Bienes inmuebles	\$ -	
Activos intangibles	\$ -	
Obra pública en bienes propios	\$ -	
Acciones y participaciones de capital	\$ -	
Compra de títulos y valores	\$ -	
Inversiones en fideicomisos mandatos y otros análogos	\$ -	
Provisiones para contingencias y otras erogaciones especiales	\$ -	
Amortización de la deuda publica	\$ -	
Adeudos de ejercicios fiscales anteriores (ADEFAS)	\$ -	
Otros egresos Presupuestales No Contables		\$ -
3. Más Gasto Contables No Presupuestales		
Estimaciones , depreciaciones , deterioros, obsolescencia y amortizaciones	\$ -	
Provisiones	\$ -	
Disminución de inventario	\$ -	
Aumento por insuficiencia de estimaciones por pérdida o deterioro u obsolescencia	\$ -	
Aumento por insuficiencia de provisiones	\$ -	
Otros gastos	\$ -	
Otros Gastos No Presupuestales	\$ -	
4. Total de Gasto Contables (4 = 1 - 2 + 3)		\$ 295,022,330.62



INFORME DE CUENTA PÚBLICA 2015



INSTITUTO ESTATAL DE EDUCACION PARA ADULTOS

b) NOTAS DE MEMORIA (CUENTAS DE ORDEN)

Las cuentas de orden se utilizan para registrar movimientos de valores que no afecten o modifiquen el balance del ente, sin embargo, su incorporación en libros es necesaria con fines de recordatorio contable, de control y en general sobre los aspectos administrativos, o bien para consignar sus derechos o responsabilidades contingentes que puedan o no presentarse en el futuro.

Cuentas de Orden Contables y Presupuestarias:

1. No aplica

c) NOTAS DE GESTIÓN ADMINISTRATIVA

1. Introducción

Los Estados Financieros de los entes públicos, proveen de información financiera a los principales usuarios de la misma, al Congreso y a los ciudadanos.

El objetivo del presente documento es la revelación del contexto y de los aspectos económicos-financieros más relevantes que influyeron en las decisiones del período, y que deberán ser considerados en la elaboración de los estados financieros para la mayor comprensión de los mismos y sus particularidades.

De esta manera, se informa y explica la respuesta del gobierno a las condiciones relacionadas con la información financiera de cada período de gestión; además, de exponer aquellas políticas que podrían afectar la toma de decisiones en períodos posteriores.

2. Panorama Económico y Financiero

Los estados financieros que se presentan incluyen las tres fuentes principales de financiamiento de manera consolidada con las que opera el Instituto Estatal de Educación para Adultos, Ramo XXXIII, Fondo de Aportaciones para la Educación Tecnológica y de Adultos (FAETA), Ramo XI Educación Pública y el Programa Normal Estatal (Obra Pública).

3. Autorización e Historia

- a) Fecha de creación del ente.

El Instituto Estatal de Educación para Adultos, se crea como un Organismo Público Descentralizado de la Administración Pública del Gobierno del Estado de Oaxaca, con personalidad jurídica, patrimonio propio y autonomía de gestión, mediante decreto



INFORME DE CUENTA PÚBLICA 2015



INSTITUTO ESTATAL DE EDUCACION PARA ADULTOS

numero 345 emitido por el Poder Ejecutivo del Estado de Oaxaca, publicado en el Periódico Oficial del Estado de Oaxaca el 27 de Diciembre de 2003.

b) Principales cambios en su estructura. No aplica

4. Organización y Objeto Social

a) Objeto social: El Instituto tiene como objeto, proporcionar los servicios de Educación Básica a las personas mayores de 15 años en el Estado de Oaxaca, el cual comprende; la Alfabetización, la educación Primaria y la educación Secundaria, así como la formación para el trabajo

b) Principal actividad: Prestar los servicios de Educación básica en el Estado de Oaxaca, la cual comprende la alfabetización, la educación primaria y la secundaria, así como la formación para el trabajo con los contenidos particulares para atender las necesidades educativas específicas de ese sector de la población y se apoya en la solidaridad social.

La educación para adultos como parte del Sistema Educativo Nacional, deberá cumplir con los planes y programas de estudio que rigen a esta modalidad educativa no escolarizada y, consiguientemente observar la normatividad establecida por el Instituto Nacional para la Educación de los Adultos.

c) Ejercicio fiscal: El ejercicio fiscal comprende del 01 de enero al 31 de diciembre de cada año. El periodo del cual se emite el presente Estado Financiero y sus notas corresponden al ejercicio del 2015.

d) Régimen jurídico: El Instituto Estatal de Educación para Adultos está regulado por lo siguiente:

- La Constitución de los Estados Unidos Mexicanos.
- La Constitución del Estado de Oaxaca.
- La Ley de Presupuesto y Responsabilidad Hacendaria del Estado de Oaxaca y su Reglamento.
- La ley General de Contabilidad Gubernamental.
- La Ley de Responsabilidades de los Servidores Públicos del Estado de Oaxaca.
- La Ley de Adquisiciones, Arrendamientos y Prestaciones de Servicios relacionados con Bienes Muebles.
- Ley de General de Educación
- Ley de Educación del Estado de Oaxaca
- Ley de Ingresos del Estado de Oaxaca
- Ley de Presupuestos de Egresos del Estado de Oaxaca
- Reglas de Operación.
- Entre otras.



INFORME DE CUENTA PÚBLICA 2015



INSTITUTO ESTATAL DE EDUCACION PARA ADULTOS

e) Consideraciones fiscales del ente: revelar el tipo de contribuciones que esté obligado a pagar o retener.

El Instituto Estatal de Educación para Adultos tiene las obligaciones fiscales siguientes.

- Declaración y Pago Provisional Mensual de Retenciones de Impuesto Sobre la Renta (ISR) por Sueldos y Salarios.
- Declaración anual de Impuesto Sobre la Renta (ISR) donde informe sobre los pagos y retenciones de Servicios Profesionales.
- Declaración anual de Impuesto Sobre la Renta (ISR) donde informe de las retenciones efectuadas por pagos de Rentas de Bienes Inmuebles.
- Declaración anual donde se informe sobre las retenciones de los trabajadores que recibieron Sueldos y Salarios y Trabajadores asimilables a salarios.
- Declaración y Pago Provisional Mensual donde se informe sobre las retenciones de los trabajadores que recibieron Sueldos y Salarios y Trabajadores asimilables a salarios.
- Declaración y Pago Provisional Mensual de Impuesto Sobre la Renta (ISR) por retenciones realizadas por Servicios Profesionales.
- Declaración y Pago Provisional Mensual de Impuesto Sobre la Renta (ISR) por retenciones realizadas por pagos de Rentas de Bienes Inmuebles.
- Presentar la Declaración Informativa Anual de Subsidios para el Empleo.

f) Estructura organizacional básica

Para que el Instituto de Estatal de Educación para Adultos, logre desarrollar y alcanzar sus objetivos planteados cuenta en su estructura básica y como su máxima jerarquía la Junta de Gobierno, continuando por el Director General, el Patronato Pro-Educación de los Adultos del Estado de Oaxaca, un Departamento Jurídico, la Unidad Administrativa de la cual se derivan tres departamentos que la integran siendo el Departamento de Personal, Departamento de Recursos Materiales y Servicios Generales, así como el Departamento de Recursos Financieros; dependen de la Dirección General la Coordinación de Planeación integrada por dos departamentos como son el Departamento de Planeación y Departamento de Proyectos Estratégicos; depende de la Dirección General la Coordinación de Servicios Educativos que a su vez está integrada por el Departamento de Formación y Operación de Centros de Enseñanza, Departamento de Educación Indígena para Adultos y el Departamento de Acreditación; se cuenta con cuatro Coordinaciones Regionales que se encargan de coordinar a los veintiséis coordinadores de zona que se encuentra distribuidos de manera estratégica en la regiones del Estado para cubrir y llevar los servicios otorgados por el Instituto.

g) Fideicomisos, mandatos y análogos de los cuales es fideicomitente o fiduciario: No aplica



INFORME DE CUENTA PÚBLICA 2015



INSTITUTO ESTATAL DE EDUCACION PARA ADULTOS

5. Bases de Preparación de los Estados Financieros

a) En cumplimiento a la Ley General de Contabilidad Gubernamental, a través de distintas publicaciones del CONAC y derivado que la Secretaría es la instancia competente y quien está implementando los sistemas integrales de contabilidad gubernamental derivado de la armonización contable en el Estado, Este Instituto Estatal de Educación para Adultos ha adoptado e implementado todos los documentos y lineamientos que el CONAC y la Secretaría ha implementado hasta este momento.

b) La base de medición utilizada en el registro de las operaciones para la elaboración de los Estados Financieros es Costo Histórico.

c) Postulados básicos.

Los Postulados Básicos de Contabilidad Gubernamental, tienen como objetivo sustentar técnicamente la contabilidad gubernamental, así como organizar la efectiva sistematización que permita la obtención de información veraz, clara y concisa.

Los Postulados Básicos representan uno de los elementos fundamentales que configuran la Contabilidad Gubernamental, al permitir la identificación, el análisis, la interpretación, la captación, el procesamiento y el reconocimiento de las transacciones, transformaciones internas y otros eventos que afectan económicamente al ente público. Sustentan de manera técnica el registro de las operaciones, la elaboración y presentación de estados financieros; basados en su razonamiento, eficiencia demostrada, respaldo en legislación especializada y aplicación de la Ley, con la finalidad de uniformar los métodos, procedimientos y prácticas contables.

A continuación se describe el contenido principal de los Postulados Básicos de Contabilidad Gubernamental, los cuales deben ser aplicados por los entes públicos de forma tal, que la información que proporcionen sea oportuna, confiable y comparable para la toma de decisiones:

I. Sustancia Económica

Es el reconocimiento contable de las transacciones, transformaciones internas y otros eventos, que afectan económicamente al ente público y delimitan la operación del Sistema de Contabilidad Gubernamental (SCG).

II. Entes Públicos

Los poderes Ejecutivo, Legislativo y Judicial de la Federación y de las entidades federativas; los entes autónomos de la Federación y de las entidades federativas; los ayuntamientos de los municipios; los órganos político administrativos de las demarcaciones territoriales del Distrito Federal; y las entidades de la administración pública paraestatal, ya sean federales, estatales o municipales.

III. Existencia Permanente

La actividad del ente público se establece por tiempo indefinido, salvo disposición legal en la que se especifique lo contrario.



INFORME DE CUENTA PÚBLICA 2015



INSTITUTO ESTATAL DE EDUCACION PARA ADULTOS

IV. Revelación Suficiente

Los estados y la información financiera deben mostrar amplia y claramente la situación financiera y los resultados del ente público.

V. Importancia Relativa

La información debe mostrar los aspectos importantes de la entidad, que fueron reconocidos contablemente.

VI. Registro e Integración Presupuestaria

La información presupuestaria de los entes públicos se integra en la contabilidad en los mismos términos que se presentan en la Ley de Ingresos y en el Decreto del Presupuesto de Egresos, de acuerdo a la naturaleza económica que le corresponda.

El registro presupuestario del ingreso y del egreso en los entes públicos se debe reflejar en la contabilidad, considerando sus efectos patrimoniales y su vinculación con las etapas presupuestarias correspondientes.

VII. Consolidación de la Información Financiera

Los estados financieros de los entes públicos deberán presentar de manera consolidada la situación financiera, los resultados de operación, el flujo de efectivo o los cambios en la situación financiera y las variaciones a la Hacienda Pública, como si se tratara de un solo ente público.

VIII. Devengo Contable

Los registros contables de los entes públicos se llevarán con base acumulativa. El ingreso devengado, es el momento contable que se realiza cuando existe jurídicamente el derecho de cobro de impuestos, derechos, productos, aprovechamientos y otros ingresos por parte de los entes públicos.

El gasto devengado, es el momento contable que refleja el reconocimiento de una obligación de pago a favor de terceros por la recepción de conformidad de bienes, servicios y obra pública contratados; así como de las obligaciones que derivan de tratados, leyes, decretos, resoluciones y sentencias definitivas.

d) En forma supletoria a las Normas de la Ley General de Contabilidad Gubernamental y las emitidas por la CONAC aplicará las siguientes:

Normatividad emitida por las unidades administrativas o instancias competentes en materia de Contabilidad Gubernamental.

6. Políticas de Contabilidad Significativas

a) Actualización: En los presentes Estados Financieros no se aplica algún método para la actualización de los activos, pasivos y Hacienda Pública y/o Patrimonio.

b) El Instituto Estatal de Educación para Adultos no realizó operaciones en el extranjero.

c) Método de valuación de la inversión en acciones en el Sector Paraestatal. No aplica



INFORME DE CUENTA PÚBLICA 2015



INSTITUTO ESTATAL DE EDUCACION PARA ADULTOS

- d) Sistema y método de valuación de inventarios. No aplica
- e) Beneficios a empleados: No aplica
- f) Provisiones: El pasivo se registrará al momento de recibir el bien o servicio que le de origen, al valor pactado o contratado.
- g) Reservas: No aplica
- h) Cambios en políticas contables y corrección de errores Los bienes muebles se registran a su costo de adquisición o a su valor estimado, en el ejercicio 2015 se dieron de baja bienes muebles que no rebasan los 35 salarios mínimos vigentes del Distrito Federal de acuerdo a la opción otorgada por el CONAC.
- i) Reclasificaciones: El patrimonio se modifica con el resultado anual obtenido, por los movimientos derivados de los incrementos y decrementos en los bienes inventariables, por la aplicación de refrendos, por las rectificaciones efectuadas a resultados de ejercicios anteriores presupuestales y no presupuestales; y por los traspasos realizados al inicio del ejercicio.
- j) Depuración y cancelación de saldos.

7. Posición en Moneda Extranjera y Protección por Riesgo Cambiario

Se informará sobre:

- a) Activos en moneda extranjera. No aplica
- b) Pasivos en moneda extranjera. No aplica
- c) Posición en moneda extranjera. No aplica
- d) Tipo de cambio. No aplica
- e) Equivalente en moneda nacional. No aplica

8. Reporte Analítico del Activo

- a) Vida útil o porcentajes de depreciación, deterioro o amortización utilizados en los diferentes tipos de activos. Este Instituto Estatal de Educación para Adultos al cierre del ejercicio 2015, no ha aplicado las depreciaciones en virtud que se está en espera de la publicación de los lineamientos respectivos por parte de la Secretaria y por estar en la etapa de conciliación de bienes inventariables.
- b) Cambios en el porcentaje de depreciación o valor residual de los activos. No aplica
- c) Importe de los gastos capitalizados en el ejercicio, tanto financieros como de investigación y desarrollo. . No aplica
- d) Riegos por tipo de cambio o tipo de interés de las inversiones financieras. No aplica
- e) Valor activado en el ejercicio de los bienes construidos por la entidad. No aplica
- f) Otras circunstancias de carácter significativo que afecten el activo, tales como bienes en garantía, señalados en embargos, litigios, títulos de inversiones entregados en garantías, baja significativa del valor de inversiones financieras, etc. . No aplica
- g) Desmantelamiento de Activos, procedimientos, implicaciones, efectos contables. No aplica



INFORME DE CUENTA PÚBLICA 2015



INSTITUTO ESTATAL DE EDUCACION PARA ADULTOS

h) Administración de activos; planeación con el objetivo de que el ente los utilice de manera más efectiva. No aplica

Adicionalmente, se deben incluir las explicaciones de las principales variaciones en el activo, en cuadros comparativos como sigue:

- a) Inversiones en valores. . No aplica
- b) Patrimonio de organismos descentralizados. No aplica
- c) Inversiones en empresas de participación mayoritaria. No aplica.
- d) Inversiones en empresas de participación minoritaria. No aplica

9. Fideicomisos, Mandatos y Análogos

No aplica

10. Reporte de la Recaudación

No aplica

11. Información sobre la Deuda y el Reporte Analítico de la Deuda

No aplica

12. Calificaciones otorgadas

No aplica

13. Proceso de Mejora

El Instituto Estatal de Educación para Adultos en la implementación de procesos de mejora está en proceso de publicación del Manual de Organización, y se encuentra en la etapa de aprobación del manual de procedimientos y control interno, así como el código de conducta de los servidores públicos.

14. Información por Segmentos

No aplica

15. Eventos Posteriores al Cierre

No aplica

16. Partes Relacionadas



INFORME DE CUENTA PÚBLICA 2015



INSTITUTO ESTATAL DE EDUCACION PARA ADULTOS

No aplica

17. Responsabilidad sobre la Presentación Razonable de los Estados Financieros


Las notas descritas son parte integral de los estados financieros del Instituto Estatal de Educación para Adultos al 31 de diciembre del 2015. Bajo protesta de decir verdad declaramos que los Estados Financieros y sus notas, son razonablemente correctos y son responsabilidad del emisor.

ELABORÓ



LIC. MODESTO PINEDA ROMERO
JEFE DE LA UNIDAD ADMINISTRATIVA

AUTORIZÓ



LIC. JOSÉ MANUEL BERMÚDEZ
HERNÁNDEZ
DIRECTOR GENERAL



INFORME DE CUENTA PUBLICA 2015



INSTITUTO ESTATAL DE EDUCACION PARA ADULTOS

ESTADO ANALITICO DE INGRESOS PRESUPUESTARIOS
DEL 1 DE ENERO AL 31 DE DICIEMBRE DE 2015

(EN PESOS)

Rubro de Ingresos	Ingreso					
	Estimado	Ampliaciones y Reducciones	Modificado	Devengado	Recaudado	Diferencia
	(1)	(2)	(3=1+2)	(4)	(5)	(6=5-1)
Impuestos						
Contribuciones de Mejoras						
Derechos						
Productos						
Corriente						
Capital						
Aprovechamientos						
Corriente						
Capital						
Ingresos por Ventas de Bienes y Servicios						
Contribuciones no Comprendidas en las Fracciones de la Ley de Ingresos Causados en Ejercicios Fiscales Anteriores Pendientes de Liquidación o Pago						
Participaciones y Aportaciones						
Transferencias, Asignaciones, Subsidios y Otras Ayudas						
Otros Ingresos						
TOTAL	-	-	-	-	-	-
					Ingresos excedentes	-

NO APLICA

Estado Analítico de Ingresos Por Fuente de Financiamiento	Ingreso					
	Estimado	Ampliaciones y Reducciones	Modificado	Devengado	Recaudado	Diferencia
	(1)	(2)	(3=1+2)	(4)	(5)	(6=5-1)
Ingresos del Gobierno	123,095,922	177,539,242	300,635,164	295,022,331	-	5,612,834
Impuestos	-	-	-	-	-	-
Contribuciones de Mejoras	-	-	-	-	-	-
Derechos	-	-	-	-	-	-
Productos	-	-	-	-	-	-
Corriente	-	-	-	-	-	-
Capital	-	-	-	-	-	-
Aprovechamientos	-	-	-	-	-	-
Corriente	-	-	-	-	-	-
Capital	-	-	-	-	-	-
Contribuciones no Comprendidas en las Fracciones de la Ley de Ingresos Causados en Ejercicios Fiscales Anteriores Pendientes de Liquidación o Pago	-	-	-	-	-	-
Participaciones y Aportaciones	-	-	-	-	-	-
Transferencias, Asignaciones, Subsidios y Otras Ayudas	123,095,922	177,539,242	300,635,164	295,022,331	-	5,612,834
Otros Ingresos	-	-	-	-	-	-
Ingresos de Organismos y Empresas	-	-	-	-	-	-
Cuotas y Aportaciones de Seguridad Social	-	-	-	-	-	-
Ingresos por Ventas de Bienes y Servicios	-	-	-	-	-	-
Transferencias, Asignaciones, Subsidios y Otras Ayudas	-	-	-	-	-	-
Ingresos derivados de financiamiento	-	-	-	-	-	-
Ingresos derivados de financiamiento	-	-	-	-	-	-
TOTAL	123,095,922	177,539,242	300,635,164	295,022,331	-	5,612,834
					Ingresos excedentes	5,612,834

DE ENERO A DICIEMBRE

Cve	Concepto	Aprobado 1	Ampliaciones / Reducciones 2	Modificado 3 = (1+2)	Devengado 4	Pagado 5	Subejercicio 6 = (3-4)
430	INSTITUTO ESTATAL DE EDUCACIÓN PARA ADULTOS						
4	TRANSFERENCIAS, ASIGNACIONES, SUBSIDIOS Y OTRAS AYUDAS	123,095,922.00	177,539,242.33	300,635,164.33	295,022,330.62	294,322,593.76	5,612,833.71
41	TRANSFERENCIAS INTERNAS Y ASIGNACIONES AL SECTOR PÚBLICO	100,122,922.00	31,100,142.64	131,223,064.64	131,223,064.64	130,523,327.78	0.00
44	AYUDAS SOCIALES	22,973,000.00	146,439,099.69	169,412,099.69	163,799,265.98	163,799,265.98	5,612,833.71
5	BIENES MUEBLES, INMUEBLES E INTANGIBLES	0.00	0.00	0.00	0.00	0.00	0.00
51	MOBILIARIO Y EQUIPO DE ADMINISTRACIÓN	0.00	0.00	0.00	0.00	0.00	0.00
52	MOBILIARIO Y EQUIPO EDUCACIONAL Y RECREATIVO	0.00	0.00	0.00	0.00	0.00	0.00
54	VEHÍCULOS Y EQUIPO DE TRANSPORTE	0.00	0.00	0.00	0.00	0.00	0.00
6	INVERSIÓN PÚBLICA	0.00	0.00	0.00	0.00	0.00	0.00
63	PROYECTOS PRODUCTIVOS Y ACCIONES DE FOMENTO	0.00	0.00	0.00	0.00	0.00	0.00
	TOTAL DEPENDENCIA / ENTIDAD	123,095,922.00	177,539,242.33	300,635,164.33	295,022,330.62	294,322,593.76	5,612,833.71

DE ENERO A DICIEMBRE

Cve	Concepto	Aprobado 1	Ampliaciones / Reducciones 2	Modificado 3 = (1+2)	Devengado 4	Pagado 5	Subejercicio 6 = (3-4)
430	INSTITUTO ESTATAL DE EDUCACIÓN PARA ADULTOS						
1	GASTO CORRIENTE	123,095,922.00	177,539,242.33	300,635,164.33	295,022,330.62	294,322,593.76	5,612,833.71
2	GASTO DE CAPITAL	0.00	0.00	0.00	0.00	0.00	0.00
	TOTAL DEPENDENCIA / ENTIDAD:	123,095,922.00	177,539,242.33	300,635,164.33	295,022,330.62	294,322,593.76	5,612,833.71



CUENTA PUBLICA 2015
ESTADO ANALITICO DEL EJERCICIO DEL PRESUPUESTO DE EGRESOS
CLASIFICACION ADMINISTRATIVA

17/02/2016

1:08:28 pm

DE ENERO A DICIEMBRE

Cve	Concepto	Aprobado 1	Ampliaciones / Reducciones 2	Modificado 3 = (1+2)	Devengado 4	Pagado Transferido 5	Subejercicio 6 = (3-4)
4	ORGANISMOS PÚBLICOS DESCENTRALIZADOS	123,095,922.00	177,539,242.33	300,635,164.33	295,022,330.62	294,322,593.76	5,612,833.71
30	INSTITUTO ESTATAL DE EDUCACIÓN PARA ADULTOS	123,095,922.00	177,539,242.33	300,635,164.33	295,022,330.62	294,322,593.76	5,612,833.71
TOTAL DEL GASTO:		123,095,922.00	177,539,242.33	300,635,164.33	295,022,330.62	294,322,593.76	5,612,833.71



CUENTA PUBLICA 2015
ESTADO ANALITICO DEL EJERCICIO DEL PRESUPUESTO DE EGRESOS
CLASIFICACION FUNCIONAL (FINALIDAD Y FUNCION)

DE ENERO A DICIEMBRE

Cve	Concepto	Aprobado 1	Ampliaciones / Reducciones 2	Modificado 3 = (1+2)	Devengado 4	Pagado 5	Subejercicio 6 = (3-4)
430	INSTITUTO ESTATAL DE EDUCACIÓN PARA ADULTOS						
2	DESARROLLO SOCIAL	123,095,922.00	177,539,242.33	300,635,164.33	295,022,330.62	294,322,593.76	5,612,833.71
5	EDUCACIÓN	123,095,922.00	177,539,242.33	300,635,164.33	295,022,330.62	294,322,593.76	5,612,833.71
	TOTAL DEPENDENCIA / ENTIDAD	123,095,922.00	177,539,242.33	300,635,164.33	295,022,330.62	294,322,593.76	5,612,833.71

DE ENERO A DICIEMBRE

Concepto	Aprobado 1	Asignación Revolucionaria 2	Modificado 3 = (1+2)	Compromiso 4	Pagado 5	Ejecutado 6 = (3+4)
4 ORGANISMOS PÚBLICOS DESCENTRALIZADOS	10,000,000.00	17,000,000.00	27,000,000.00	26,000,000.00	24,000,000.00	26,000,000.00
06 INSTITUTO MEXICANO DE EDUCACIÓN PARA ADULTOS Y DE	10,000,000.00	17,000,000.00	27,000,000.00	26,000,000.00	24,000,000.00	26,000,000.00
06 DESARROLLO DE LAS FUNDACIONES	0.00	4,000,000.00	4,000,000.00	4,000,000.00	3,300,000.00	4,000,000.00
07 FORTALECIMIENTO DE SERVICIOS PÚBLICOS	0.00	0.00	0.00	0.00	0.00	0.00
08 FORTALECIMIENTO DE SERVICIOS	0.00	3,600,000.00	3,600,000.00	3,600,000.00	3,300,000.00	3,600,000.00
09 PROGRAMAS DE SANEAMIENTO (GOBIERNO FEDERAL)	10,000,000.00	17,000,000.00	27,000,000.00	26,000,000.00	24,000,000.00	26,000,000.00
09 SANEAMIENTO	10,000,000.00	17,000,000.00	27,000,000.00	26,000,000.00	24,000,000.00	26,000,000.00
TOTAL GENERAL	10,000,000.00	17,000,000.00	27,000,000.00	26,000,000.00	24,000,000.00	26,000,000.00



INFORME DE CUENTA PÚBLICA 2015



INSTITUTO ESTATAL DE EDUCACIÓN PARA ADULTOS

Indicadores de Resultados

A través de la matriz de indicadores de resultados, los trabajos del Instituto Estatal de Educación para Adultos son valorados en función de sus logros; éstos se clasifican según los niveles: actividades, componentes, propósitos y fines, mismos que engloban indicadores expresados en porcentajes.

Las actividades, como el conjunto de acciones que movilizan los recursos para la generación de los servicios, se traducen a nivel del Instituto, en la medición del rendimiento de los servicios en cuanto a la entrega de certificados, la acreditación de los exámenes presentados y el número de recursos del FAETA, canalizados a la educación para adultos.

Los componentes como otra escala de análisis, refleja los resultados desagregados por nivel educativo, esto es, el número de personas que concluyen alguno de los programas ofertados por el Instituto en cuanto a educación básica: alfabetización, primaria y secundaria.

Los niveles de propósito y fin, permiten evaluar el grado de contribución o efectividad de los trabajos del Instituto para amainar el fenómeno del rezago educativo, que es el elemento objetivo que da sentido a las políticas públicas de Educación para Adultos y a la existencia del entramado institucional enfocado a la atención de este fenómeno. Un adulto no saldrá del rezago educativo hasta que concluya su educación básica, esto es, superará esta condición hasta que obtenga los certificados de primaria y secundaria.

		Programa Presupuestario							
Entidad Federativa	Municipio	Ramo	Unidad	Programa Presupuestario	Nombre del Programa Presupuestario	Fin	Función	Subfunción	Actividad Institucional
Oaxaca	Cobertura estatal	33 - Aportaciones Federales para Entidades Federativas	416 - Dirección General de Programación y	1009	FAETA Educación Tecnológica	2 - Desarrollo Social	5 - Educación	2 - Educación	8 - Fondo de Aportaciones para la Educación



INFORME DE CUENTA PÚBLICA 2015



		y Municipios	Presupue sto A						n Tecnológi ca y de Adultos
Oaxaca	Cobertura estatal	33 - Aportaciones Federales para Entidades Federativas y Municipios	416 - Dirección General de Programación y Presupuesto A	1009	FAETA Educación Tecnológica	2 - Desarrollo Social	5 - Educación	2 - Educación	8 - Fondo de Aportaciones para la Educación Tecnológica y de Adultos
Oaxaca	Cobertura estatal	33 - Aportaciones Federales para Entidades Federativas y Municipios	416 - Dirección General de Programación y Presupuesto A	1009	FAETA Educación Tecnológica	2 - Desarrollo Social	5 - Educación	2 - Educación	8 - Fondo de Aportaciones para la Educación Tecnológica y de Adultos
Oaxaca	Cobertura estatal	33 - Aportaciones Federales para Entidades Federativas y Municipios	416 - Dirección General de Programación y Presupuesto A	1009	FAETA Educación Tecnológica	2 - Desarrollo Social	5 - Educación	2 - Educación	8 - Fondo de Aportaciones para la Educación Tecnológica y de Adultos



INFORME DE CUENTA PÚBLICA 2015



		Indicadores					
Nombre del Indicador		Método de Cálculo	Nivel del Indicador	Frecuencia de Medición	Unidad de Medida	Tipo	Dimensión del Indicador
Porcentaje de personas que concluyen alfabetización con respecto a las atendidas en este nivel.		$[(\text{Número de personas que concluyen alfabetización en el año t}) / (\text{Número de personas atendidas en el Programa en el año t}) * 100]$	Componente	Trimestral	Porcentaje	Estratégico	Eficacia
Porcentaje de personas que concluyen primaria con respecto a las atendidas en este nivel.		$[(\text{Número de personas que concluyen primaria en el año t}) / (\text{Número de personas atendidas en el Programa en el año t}) * 100]$	Componente	Trimestral	Porcentaje	Estratégico	Eficacia
Porcentaje de exámenes acreditados		$[(\text{Número de exámenes acreditados}) / (\text{El número de exámenes presentados})] * 100]$	Actividad	Trimestral	Porcentaje	Gestión	Eficacia
Promedio de certificados entregados		$[(\text{Número de certificados entregados}) / (\text{El número de beneficiarios que concluyen nivel primario o secundario})]$	Actividad	Trimestral	Porcentaje	Gestión	Eficacia



INFORME DE CUENTA PÚBLICA 2015



Meta y Avance al periodo			
Meta programa	Realizado en el Periodo	Avance (%)	Justificación
4	34	850	FOCALIZACION EN EL AVANCE EDUCATIVO DE LOS EDUCANDOS, ASI COMO LA AMPLIACION DE LA COBERTURA EDUCATIVA.
11	38	345.45	FOCALIZACION EN EL AVANCE EDUCATIVO DE LOS EDUCANDOS, ASI COMO LA AMPLIACION DE LA COBERTURA EDUCATIVA.
97	83	85.57	MEJORA CONTINUA EN EL APROVECHAMIENTO DE LOS EDUCANDOS
38	88	231.58	AGILIZACION EN LOS PROCESOS DE EMISION DE CERTIFICADOS



INFORME DE CUENTAPÚBLICA 2015



INSTITUTO ESTATAL DE EDUCACIÓN PARA ADULTOS

Programas y Proyectos de Inversión

Programa normal estatal 2015		
Programado anual	Recibido	Ejercido
\$ 60,000,000.00	\$ 40,000,000.00	\$ 39,972,233.00

Estos recursos corresponden a la aportación Estatal, en cumplimiento a los compromisos contraídos por el Gobierno del Estado mediante la firma del Convenio de colaboración con la Federación para la implementación de la Campaña Nacional de Alfabetización y Reducción del Rezago Educativo en el Estado de Oaxaca, con vigencia hasta el 31 de octubre del 2016.



Informe de Cuenta Publica 2015
Relacion de Bienes Muebles que Componen el Patrimonio
Del 1o. de enero al 31 de diciembre de 2015
(Pesos)



INSTITUTO ESTATAL DE EDUCACION PARA ADULTOS

CUENTA	DESCRIPCIÓN DEL BIEN	Saldo Final
12411	MUEBLES DE OFICINA Y ESTANTERÍA	3,197,926
12412	MUEBLES, EXCEPTO DE OFICINA Y ESTANTERÍA	0
12413	EQUIPO DE CÓMPUTO Y DE TECNOLOGÍAS DE LA INFORMACIÓN	4,073,389
12419	OTROS MOBILIARIOS Y EQUIPOS DE ADMINISTRACIÓN	49,871
12421	EQUIPOS Y APARATOS AUDIOVISUALES	1,227,059
12422	APARATOS DEPORTIVOS	0
12423	CÁMARAS FOTOGRÁFICAS Y DE VIDEO	84,859
12429	OTRO MOBILIARIO Y EQUIPO EDUCACIONAL Y RECREATIVO	0
12431	EQUIPO MÉDICO Y DE LABORATORIO	0
12432	INSTRUMENTAL MÉDICO Y DE LABORATORIO	0
12441	AUTOMÓVILES Y CAMIONES	23,066,459
12443	EQUIPO AEROSPAECIAL	0
12445	EMBARCACIONES	0
12449	OTROS EQUIPOS DE TRANSPORTE	0
12450	EQUIPO DE DEFENSA Y SEGURIDAD	0
12461	MAQUINARIA Y EQUIPO AGROPECUARIO	0
12462	MAQUINARIA Y EQUIPO INDUSTRIAL	0
12463	MAQUINARIA Y EQUIPO DE CONSTRUCCIÓN	0
12464	SISTEMAS DE AIRE ACONDICIONADO, CALEFACCIÓN Y DE REFRIGERACIÓN INDUSTRIAL Y	0
12465	EQUIPO DE COMUNICACIÓN Y TELECOMUNICACIÓN	217,964
12466	EQUIPOS DE GENERACIÓN ELÉCTRICA, APARATOS Y ACCESORIOS ELÉCTRICOS	0
12467	HERRAMIENTAS Y MÁQUINAS-HERRAMIENTA	0
12469	OTROS EQUIPOS	0
12471	BIENES ARTISTICOS, CULTURALES Y CIENTIFICOS	0
12483	AVES	0
12484	OVINOS Y CAPRINOS	0
12486	EQUINOS	0
12487	ESPECIES MENORES Y DE ZOOLOGICO	0
12488	ÁRBOLES Y PLANTAS	0
12489	OTROS ACTIVOS BIOLÓGICOS	0
	SUMA TOTAL:	31,917,528



Informe de Cuenta Publica 2015
Relacion de Bienes Inmuebles que Componen el Patrimonio
Del 1o. de enero al 31 de diciembre de 2015
(Pesos)



INSTITUTO ESTATAL DE EDUCACION PARA ADULTOS

CUENTA	DESCRIPCIÓN DEL BIEN	Saldo Final
12310	TERRENOS	
12330	EDIFICIOS NO RESIDENCIALES	
12351	EDIFICACIÓN HABITACIONAL EN PROCESO	
12352	EDIFICACIÓN NO HABITACIONAL EN PROCESO	
12353	CONSTRUCCION DE OBRAS PARA EL ABASTECIMIENTO DE AGUA, PETROLEO, GAS, ELECTRICIDAD Y TELECOMUNICACION	
12354	DIVISIÓN DE TERRENOS Y CONSTRUCCIÓN DE OBRAS DE URBANIZACIÓN EN PROCESO	
12355	CONSTRUCCIÓN DE VÍAS DE COMUNICACIÓN EN PROCESO	
12356	OTRAS CONSTRUCCIONES DE INGENIERÍA CIVIL U OBRA PESADA EN PROCESO	
12357	INSTALACIONES Y EQUIPAMIENTO EN CONSTRUCCIONES EN PROCESO	
12359	TRABAJOS DE ACABADOS EN EDIFICACIONES Y OTROS TRABAJOS ESPECIALIZADOS EN PROCESO	
12361	EDIFICACIÓN HABITACIONAL EN PROCESO	
12362	EDIFICACIÓN NO HABITACIONAL EN PROCESO	
12363	CONSTRUCCION DE OBRAS PARA EL ABASTECIMIENTO DE AGUA, PETROLEO, GAS, ELECTRICIDAD Y TELECOMUNICACIÓN	
12364	DIVISIÓN DE TERRENOS Y CONSTRUCCIÓN DE OBRAS DE URBANIZACIÓN	
12365	CONSTRUCCIÓN DE VÍAS DE COMUNICACIÓN EN PROCESO	
12366	OTRAS CONSTRUCCIONES DE INGENIERÍA CIVIL U OBRA PESADA EN PROCESO	
12367	INSTALACIONES Y EQUIPAMIENTO EN CONSTRUCCIONES EN PROCESO	
12369	TRABAJOS DE ACABADOS EN EDIFICACIONES Y OTROS TRABAJOS ESPECIALIZADOS EN PROCESO	
12390	OTROS BIENES INMUEBLES	
	SUMA TOTAL:	\$



INFORME DE CUENTA PÚBLICA 2015



INSTITUTO ESTATAL DE EDUCACION PARA ADULTOS

Relación de Cuentas Bancarias Productivas Específicas

Relación de Cuentas Bancarias Productivas Específicas		
FONDO, PROGRAMA O CONVENIO	DATOS DE LA CUENTA BANCARIA	
	INSTITUCION BANCARIA	NUMERO DE CUENTA
FAETA.	Banorte	0261750575
FAETA.	Banorte	0261750566
Ramo XI.	Banamex	002610700882783039