



GOBIERNO DEL ESTADO  
DE OAXACA

## TOMO IV – B

### ORGANOS AUTÓNOMOS

#### INDICE

1

#### 1. INSTITUTO DE ACCESO A LA INFORMACIÓN PÚBLICA Y PROTECCIÓN DE DATOS PERSONALES 6-76

##### 1.1.- Resultados Generales

##### 1.2.- Información Contable

1.2.1.- Estado de Situación financiera

1.2.2.- Estado de Actividades

1.2.3.- Estado de variación en la hacienda pública

1.2.4.- Estado de cambios en la situación financiera

1.2.5.- Estado de Flujos de Efectivo

1.2.6.- Estado analítico del activo

1.2.7.- Estado analítico de la deuda y otros pasivos

1.2.8.- Informe sobre pasivos contingentes consolidado

1.2.9.- Notas a los estados financieros consolidado

##### 1.3.- Información Presupuestaria

1.3.1.- Estado analítico de los ingresos presupuestarios

1.3.2.- Estado analítico del ejercicio del presupuesto de egresos en Clasificación por Objeto del Gasto

1.3.3.- Estado analítico del ejercicio del presupuesto de egresos en Clasificación Económica (por Tipo de Gasto)

1.3.4.- Estado analítico del ejercicio del presupuesto de egresos en Clasificación Administrativa

1.3.5.- Estado analítico del ejercicio del presupuesto de egresos en Clasificación Funcional

##### 1.4.- Deuda

1.4.1.- endeudamiento neto

1.4.2.- Intereses de la deuda

1.4.3.- Indicadores de postura fiscal

##### 1.5.- Información Programática

1.5.1.-Resumen por programa presupuestario

1.5.2.- Indicadores de resultados

1.5.3.- Programas y Proyectos de inversión

##### 1.6.- Anexos (Información Adicional)

1.6.1.- Relación de los bienes inmuebles

1.6.2.- Relación de los bienes muebles

1.6.3.- Relación de cuentas bancarias Productivas

1.6.4.- Relación de esquema bursátiles y de cobertura financiera

1.6.5.- Montos pagados por ayudas y subsidios



GOBIERNO DEL ESTADO  
DE OAXACA

1.7.- Información Correspondiente a Disciplina Financiera

- 1.7.1.- Estado de Situación Financiera Detallado-LDF
- 1.7.2.- Balance Presupuestario
- 1.7.3.- Estado Analítico de Ingresos Detallado
- 1.7.4.- Informe Analítico de la Deuda y Otros Pasivos
- 1.7.5.- Informe Analítico de Obligaciones Diferentes de Financiamiento
- 1.7.6.- Estado Analítico del Presupuesto de Egresos Clasificador por Objeto del Gasto (Capítulo-Concepto)
- 1.7.7.- Estado Analítico del Presupuesto de Egresos Clasificación Administrativa
- 1.7.8.- Estado Analítico del Presupuesto de Egresos Clasificación Funcional (Finalidad y Función)
- 1.7.9.- Estado Analítico del Presupuesto de Egresos Clasificación de Servicios Personales
- 1.7.10.- Informe Sobre Estudios Actuariales

2. FISCALÍA GENERAL DEL ESTADO DE OAXACA

77-175

2.1.- Resultados Generales

2.2.- Información Contable

- 2.2.1.- Estado de Situación financiera
- 2.2.2.- Estado de Actividades
- 2.2.3.- Estado de variación en la hacienda pública
- 2.2.4.- Estado de cambios en la situación financiera
- 2.2.5.- Estado de Flujos de Efectivo
- 2.2.6.- Estado analítico del activo
- 2.2.7.- Estado analítico de la deuda y otros pasivos
- 2.2.8.- Informe sobre pasivos contingentes
- 2.2.9.- Notas a los estados financieros

2.3.- Información Presupuestaria

- 2.3.1.- Estado analítico de ingresos presupuestarios
- 2.3.2.- Estado analítico del ejercicio del presupuesto de egresos en Clasificación por Objeto del Gasto
- 2.3.3.- Estado analítico del ejercicio del presupuesto de egresos en Clasificación Económica (por Tipo de Gasto)
- 2.3.4.- Estado analítico del ejercicio del presupuesto de egresos en Clasificación Administrativa
- 2.3.5.- Estado analítico del ejercicio del presupuesto de egresos en Clasificación Funcional

2.4.- Deuda

- 2.4.1.- Endeudamiento neto
- 2.4.2.- Intereses de la deuda
- 2.4.3.- Indicadores de postura fiscal

2.5.- Información Programática

- 2.5.1.- Resumen por programa presupuestario



GOBIERNO DEL ESTADO  
DE OAXACA

2.5.2.- Programas y Proyectos de inversión

**2.6.- Anexos (Información Adicional)**

2.6.1.- Relación de los bienes inmuebles

2.6.2.- Relación de los bienes muebles

2.6.3.- Relación de cuentas bancarias Productivas

2.6.4.- Relación de esquema bursátiles y de cobertura financiera

2.6.5.- Montos pagados por ayudas y subsidios

**2.7.- Información Correspondiente a Disciplina Financiera**

2.7.1.- Estado de Situación Financiera Detallado-LDF

2.7.2.- Balance Presupuestario

2.7.3.- Estado Analítico de Ingresos Detallado

2.7.4.- Informe Analítico de la Deuda y Otros Pasivos

2.7.5.- Informe Analítico de Obligaciones Diferentes de Financiamiento

2.7.6.- Estado Analítico del Presupuesto de Egresos Clasificador por Objeto del Gasto (Capítulo-Concepto)

2.7.7.- Estado Analítico del Presupuesto de Egresos Clasificación Administrativa

2.7.8.- Estado Analítico del Presupuesto de Egresos Clasificación Funcional (Finalidad y Función)

2.7.9.- Estado Analítico del Presupuesto de Egresos Clasificación de Servicios Personales

2.7.10.- Informe Sobre Estudios Actuariales

**3. TRIBUNAL ELECTORAL DEL ESTADO DE OAXACA**

176-241

3.1.- Resultados Generales

**3.2.- Información Contable**

3.2.1.- Estado de Situación financiera

3.2.2.- Estado de Actividades

3.2.3.- Estado de variación en la hacienda pública

3.2.4.- Estado de cambios en la situación financiera

3.2.5.- Estado de Flujos de Efectivo

3.2.6.- Estado analítico del activo

3.2.7.- Estado analítico de la deuda y otros pasivos

3.2.8.- Informe sobre pasivos contingentes

3.2.9.- Notas a los estados financieros

**3.3.- Información Presupuestaria**

3.3.1.- Estado analítico de ingresos presupuestarios

3.3.2.- Estado analítico del ejercicio del presupuesto de egresos en Clasificación por Objeto del Gasto

3.3.3.- Estado analítico del ejercicio del presupuesto de egresos en Clasificación Económica (por Tipo de Gasto)

3.3.4.- Estado analítico del ejercicio del presupuesto de egresos en Clasificación Administrativa

3.3.5.- Estado analítico del ejercicio del presupuesto de egresos en Clasificación Funcional



GOBIERNO DEL ESTADO  
DE OAXACA

3.4.- Deuda

- 3.4.1.- Endeudamiento neto
- 3.4.2.- Intereses de la deuda
- 3.4.3.- Indicadores de postura fiscal

3.5.- Información Programática

- 3.5.1.- Resumen por programa presupuestario
- 3.5.2.- Programas y Proyectos de inversión

3.6.- Anexos (Información Adicional)

- 3.6.1.- Relación de los bienes inmuebles
- 3.6.2.- Relación de los bienes muebles
- 3.6.3.- Relación de cuentas bancarias Productivas
- 3.6.4.- Relación de esquema bursátiles y de cobertura financiera
- 3.6.5.- Montos pagados por ayudas y subsidios

3.7.- Información Correspondiente a Disciplina Financiera

- 3.7.1.- Estado de Situación Financiera Detallado-LDF
- 3.7.2.- Balance Presupuestario
- 3.7.3.- Estado Analítico de Ingresos Detallado
- 3.7.4.- Informe Analítico de la Deuda y Otros Pasivos
- 3.7.5.- Informe Analítico de Obligaciones Diferentes de Financiamiento
- 3.7.6.- Estado Analítico del Presupuesto de Egresos Clasificador por Objeto del Gasto (Capítulo-Concepto)
- 3.7.7.- Estado Analítico del Presupuesto de Egresos Clasificación Administrativa
- 3.7.8.- Estado Analítico del Presupuesto de Egresos Clasificación Funcional (Finalidad y Función)
- 3.7.9.- Estado Analítico del Presupuesto de Egresos Clasificación de Servicios Personales
- 3.7.10.- Informe Sobre Estudios Actuariales

4. TRIBUNAL DE JUSTICIA ADMINISTRATIVA

242-296

4.1.- Resultados Generales

4.2.- Información Contable

- 4.2.1.- Estado de Situación financiera
- 4.2.2.- Estado de Actividades
- 4.2.3.- Estado de variación en la hacienda pública
- 4.2.4.- Estado de cambios en la situación financiera
- 4.2.5.- Estado de Flujos de Efectivo
- 4.2.6.- Estado analítico del activo
- 4.2.7.- Estado analítico de la deuda y otros pasivos
- 4.2.8.- Informe sobre pasivos contingentes
- 4.2.9.- Notas a los estados financieros



GOBIERNO DEL ESTADO  
DE OAXACA

#### 4.3.- Información Presupuestaria

- 4.3.1.- Estado analítico de ingresos presupuestarios
- 4.3.2.- Estado analítico del ejercicio del presupuesto de egresos en Clasificación por Objeto del Gasto
- 4.3.3.- Estado analítico del ejercicio del presupuesto de egresos en Clasificación Económica (por Tipo de Gasto)
- 4.3.4.- Estado analítico del ejercicio del presupuesto de egresos en Clasificación Administrativa
- 4.3.5.- Estado analítico del ejercicio del presupuesto de egresos en Clasificación Funcional

#### 4.4.- Deuda

- 4.4.1.- Endeudamiento neto
- 4.4.2.- Intereses de la deuda
- 4.4.3.- Indicadores de postura fiscal

#### 4.5.- Información Programática

- 4.5.1.- Resumen por programa presupuestario
- 4.5.2.- Programas y Proyectos de inversión

#### 4.6.- Anexos (Información Adicional)

- 4.6.1.- Relación de los bienes inmuebles
- 4.6.2.- Relación de los bienes muebles
- 4.6.3.- Relación de cuentas bancarias Productivas
- 4.6.4.- Relación de esquema bursátiles y de cobertura financiera
- 4.6.5.- Montos pagados por ayudas y subsidios

#### 4.7.- Información Correspondiente a Disciplina Financiera

- 4.7.1.- Estado de Situación Financiera Detallado-LDF
- 4.7.2.- Balance Presupuestario
- 4.7.3.- Estado Analítico de Ingresos Detallado
- 4.7.4.- Informe Analítico de la Deuda y Otros Pasivos
- 4.7.5.- Informe Analítico de Obligaciones Diferentes de Financiamiento
- 4.7.6.- Estado Analítico del Presupuesto de Egresos Clasificador por Objeto del Gasto (Capítulo-Concepto)
- 4.7.7.- Estado Analítico del Presupuesto de Egresos Clasificación Administrativa
- 4.7.8.- Estado Analítico del Presupuesto de Egresos Clasificación Funcional (Finalidad y Función)
- 4.7.9.- Estado Analítico del Presupuesto de Egresos Clasificación de Servicios Personales
- 4.7.10.- Informe Sobre Estudios Actuariales



GOBIERNO DEL ESTADO  
DE OAXACA

# INSTITUTO DE ACCESO A LA INFORMACIÓN PÚBLICA Y PROTECCIÓN DE DATOS PERSONALES

2do Informe Trimestral  
Periodo Enero – Junio del Ejercicio 2019



Instituto de Acceso  
a la Información Pública  
y Protección de Datos Personales  
del Estado de Oaxaca

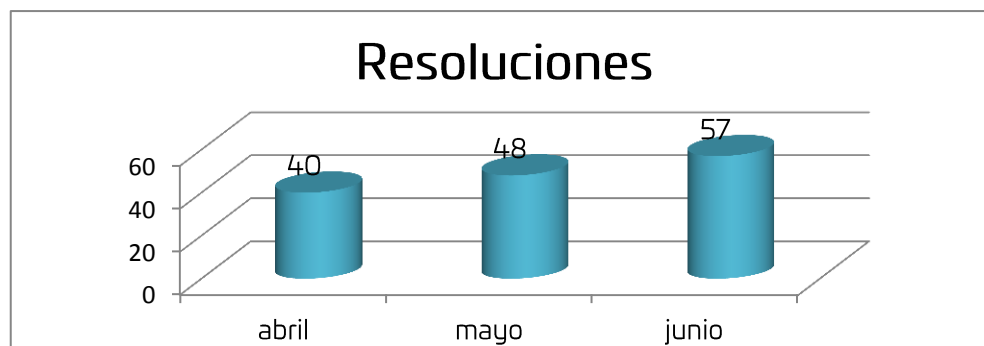


## RESULTADOS GENERALES SEGUNDO INFORME TRIMESTRAL 2019

El Instituto de Acceso a la Información Pública y Protección de Datos Personales del Estado de Oaxaca, es un Órgano Autónomo Constitucional en el Estado de Oaxaca, encargado de promover y difundir, además de garantizar el cumplimiento del Acceso a la Información Pública y Protección de Datos Personales en posesión de los sujetos obligados, la transparencia, el gobierno abierto, el uso de tecnologías, la rendición de cuentas, el combate a la corrupción y finalmente la administración y conservación de los archivos; para lo cual se ha implementado programas enfocados a la capacitación, asesoría, difusión y actualización de los servidores públicos, así como a la verificación y evaluación del cumplimiento de las obligaciones en materia de Transparencia de los sujetos obligados; actividades jurisdiccionales en materia de admisión de los recursos de revisión y denuncias en materia de transparencia, la incorporación de sujetos obligados a la Plataforma Nacional de Transparencia, mecanismos y actividades que permitan a la población oaxaqueña y a los sujetos obligados contar con conocimientos y herramientas suficientes para el ejercicio de sus derechos en materia de Acceso a la Información Pública, Protección de Datos Personales; Transparencia, Archivos y Gobierno Abierto.

Este Órgano Garante a través de su departamento de formación y capacitación, capacitó a servidores públicos de los sujetos obligados, sociedad civil en temas de Transparencia y sus obligaciones, así como la identificación de la Información pública de oficio, sistema electrónico de acceso a la información pública, derecho de Acceso a la Información (sociedad civil y comunidad estudiantil) Derecho a la Protección de Datos Personales, nuevas obligaciones de transparencia, lineamientos técnicos generales aprobados por el Sistema Nacional de Transparencia y el Órgano Garante Nacional, Sistema Infomex, módulo de la Plataforma Nacional de Transparencia (SISAI, SIPOT, SICOM y SIGEMI) llenado de formatos, Archivos, clasificación y desclasificación de la información, reservada, uso, manejo y disposición de documentos públicos y criterios para la evaluación de los sujetos obligados; Obteniendo 38 sujetos obligados capacitados obteniéndose un resultado en el trimestre 13% de avance de lo programado.

Consecuentemente el Consejo general del Instituto de Acceso a la Información Pública y Protección de Datos Personales, del Estado de Oaxaca, aprobó un total de 145 Resoluciones de Recursos de Revisión, mismas que se aprobaron conforme a los siguientes tiempos.



Obteniéndose un total del 40 % de avances sobre los medios de impugnación resueltos. Respecto a la anterior estadística, se precisa que las resoluciones que revocan o modifican las respuestas del sujeto obligado, así como se ordena la entrega de la información al recurrente, así mismo, en el rubro “ordena entregar información”, también son incluidas las resoluciones en las que se configura la figura de la afirmativa ficta, mismas que para este trimestre se obtuvo como resultado 75, resolutivos de entrega de la información y 65 sobreseimientos.

A si como se ha brindado atención personalizada a diferentes intervinientes en los recursos de revisión, sujetos obligados y recurrentes en materia de Acceso a la Información Pública y Protección de los Datos Personales.

En materia de verificación y evaluación se obtuvo un avance de 21% de tal forma que de 140 sujetos obligados de los programados; se evaluaron a 30; sumando un total de 140 servidores públicos orientados sobre las dudas de las observaciones emitidas en la verificación.

Subsecuentemente se obtuvo el 47% de avance en las solicitudes de información atendidas, así como el 32% de municipios incorporados en el sistema de transparencia municipal (SITRAM).

De acuerdo al Programa Anual del Departamento de Datos personales y archivo cuyo objetivo general es establecer las herramientas indispensables que permitan a los sujetos obligados cumplir con las nuevas obligaciones en materia de protección de datos personales así como la administración de documentos; asegurando el derecho a la protección de los datos personales y la debida conservación de los documentos que se encuentran en posesión de los sujetos obligados del ámbito estatal y municipal, a través de las siguientes actividades; Durante este trimestre se cuenta con el 98% del





cumplimiento de la designación de los oficiales de Protección de Datos Personales de los sujetos obligados del Poder Ejecutivo. Así como se asesoró a 10 responsables para la elaboración de su aviso de privacidad y 02 asesorías para el ejercicio de los derechos ARCO. Se capacitó a servidores públicos en materia de protección de datos personales; así como se asistieron a las sesiones informativas de servidores públicos integrantes del Sistema Institucional de Archivo.

Como parte de las atribuciones del IAIP respecto de dar a conocer las actividades preponderantes para fortalecer la cultura de transparencia, acceso a la información, protección de los datos personales y actividades de su consejo general a través de diversos medios de comunicación de la entidad, actividad a cargo de las áreas administrativas del mismo instituto por lo que se obtuvo en el trimestre un total del 26% de acciones de difusión, consistentes en 9 boletines institucionales; 1 campaña denominada: #YoSoyTransparente, 8 eventos: Conferencia "El Acceso a la Información Pública y la Protección de Datos Personales", Conferencia "La importancia de la Protección de los Datos Personales en las Redes Sociales", Conferencia "El Acceso a la Información Pública y la Protección de Datos Personales", Evento de Día del Niño sobre la importancia de la Protección de Datos Personales, "Mini Feria Infantil para Construir Espacios de Igualdad", Conferencia "La importancia de la Protección de sus Datos Personales en las Redes Sociales", Taller "Acceso a la Información", y Curso "Protección y manejo de Datos Personales en los medios de comunicación" y 5 entrevistas de los Comisionados a medios de comunicación.

La Secretaría de la Mujer Oaxaqueña en coordinación con nuestro Órgano Garante desarrollaron la "Mini Feria Infantil para Construir Espacios de Igualdad" el 04 de mayo, la comisionada María Antonieta Velásquez Chagoya con el equipo de Datos Personales participaron con dinámicas para promover la importancia del cuidado de los Datos Personales. Por otro lado, el 06 de mayo, la comisionada y personal de Datos Personales visitaron la Escuela Secundaria Técnica 64 para conversar con sus estudiantes sobre la importancia de la Protección de sus Datos Personales en las Redes Sociales.

El 06 de junio el INAI en coordinación con el IAIPO, se realizó el Taller "Acceso a la Información", los ciudadanos conocieron la importancia del ejercicio del Derecho de Acceso a la Información y la utilidad social de la información pública como medio para acceder a otros derechos, así como la comisionada María Antonieta Velásquez Chagoya impartió el curso "Protección y manejo de Datos Personales en los medios de comunicación", efectuado el 17 de junio y organizado por el IAIPO en coordinación con el Congreso del Estado de Oaxaca en el que participaron periodistas de distintos medios de comunicación, así como personal de la LXIV Legislatura.



Como parte de las actividades jurisdiccionales del Instituto conforme a los artículos 89 a 99 de la Ley General de Transparencia y Acceso a la Información Pública y 152 a 155 de la Ley de Transparencia y Acceso a la Información Pública para el Estado de Oaxaca en este trimestre se recibió un total de 32 denuncias por incumplimiento o falta de actualizaciones de las obligaciones de transparencia de los sujetos obligados, mismas que fueron a través del portal [denuncias@iaipoaxaca.org.mx](mailto:denuncias@iaipoaxaca.org.mx), obteniendo un resultado de 15 denuncias resueltas y 17 denuncias pendientes, así como un avance del 11.7%.

Durante el trimestre de la línea IAIPTEL (01 800 004 3247) se atendieron 16 llamadas en las que se resolvieron diversas dudas sobre temas relacionados a las solicitudes de información, recursos de revisión, información sobre los Sujetos Obligados, solicitudes de capacitación y al INFORMEX Oaxaca.

A través de las cuentas Institucionales en las redes sociales de Facebook y Twitter, se socializaron y difundieron los Derechos de Acceso a la Información Pública y Protección de Datos Personales. Con 79 seguidores, generando un total de 3 mil 935 de los cuales el 61% son hombres y el 39% mujeres así como en la cuenta de Twitter se lograron 144,300 impactos; 401 menciones y 8160 visitas de perfil, mientras que en Facebook se obtuvo un total de 130 “Me gusta”, un total de 2 mil 844 seguidores de los cuales 48% son hombres y 52% mujeres.

Se llevaron a cabo cuatro monitoreos semanales al sistema de solicitud de información, generando el correspondiente informe ejecutivo al Consejo General.

Conforme a la actividad de sujetos obligados incorporados a la Plataforma Nacional de Transparencia, se obtuvo para este trimestre el 22% de avance, así como se brindaron Asesorías a Unidades de Transparencia en temas de SICOM, el funcionamiento del Sistema Infomex y en mejoras del SIPOT, Desarrollo de la estructura y rediseño del Sistema de Transparencia Municipal SITRAM v.2 para la publicación de obligaciones de los ayuntamientos durante el ejercicio 2019, reasignación de formatos en el sistema de portales de obligaciones de transparencia (SIPOT) de H. San Juan Bautista Tuxtepec, Secretaria de Economía (SE) y Secretaria de Finanzas, se realizó la colaboración en la elaboración de manual de carga de obligaciones del sistema de transparencia municipal SITRAM 2.0 para Unidades de Transparencia de los Ayuntamientos incorporados, y la modificación al catálogo de sujetos obligados del Poder Ejecutivo mediante la actualización de la Secretaria de la Mujer Oaxaqueña a Secretaria de la Mujeres de Oaxaca y de la Secretaria de Asuntos Indígenas, a Secretaria de Pueblos Indígenas Afromexicano, actualización al sitio del secretariado Técnico de Gobierno Abierto <http://stgao.org/>, actualizaciones del portal de obligaciones de transparencia del sitio <http://iaipoaxaca.org.mx/transparencia/>,



creación del sitio <https://oppmo.org.mx/>, la integración de 15 municipios al sistema de Transparencia Municipal, se realizó el manual del SITRAM el cual puede ser visitado en el link [http://sitram.org.mx/v2/descargas/Guia\\_SITRAM\\_v2.Pdf](http://sitram.org.mx/v2/descargas/Guia_SITRAM_v2.Pdf), así como se dieron 9 respuestas a solicitudes de información como asesoría servidores públicos de 28 sujetos obligados de los tres poderes.

Así como en este trimestre se obtuvo un 47% de avance sobre el indicador de solicitudes de información atendidas y el 32% de municipio incorporados al sistema de transparencia municipal (SITRAM).

En las actividades de Gobierno Abierto implementados el Instituto tuvo como desempeño en el trimestre de un 20% con la realización de Asesorías en materia de Gobierno Abierto a la Fiscalía General del Estado de Oaxaca (FGEO, Dirección General de Población de Oaxaca (DIGEPO), Poder Judicial del Estado de Oaxaca, Casa de la Cultura Oaxaqueña, Coordinación de Planeación y Evaluación para el Desarrollo Social de Oaxaca (COPEVAL), así mismo se llevó a cabo la conferencia magistral; “Retos y Pendientes en temas de Transparencia y Acceso a la Información” con la ponente: Sarahí Abigail Salvatierra; en el marco de clausura de la segunda edición del diplomado en línea “El acceso a la información como derecho clave para el ejercicio de los derechos humanos”, la realización de la Primera Sesión Ordinaria del Secretariado Técnico de Gobierno Abierto del Estado de Oaxaca (STGAO).

Finalmente en el trimestre se llevaron a cabo gestiones administrativas, financieras, contables. Presupuestales, así como se cumplió con las obligaciones patronales y fiscales con cada una de las entidades fiscalizadoras, obteniendo un avance del 33% Sobre la meta programada.

Gobierno del Estado de Oaxaca

UR: 405 - INSTITUTO DE ACCESO A LA INFORMACIÓN PÚBLICA Y PROTECCIÓN DE DATOS PERSONALES

UE: 001 - INSTITUTO DE ACCESO A LA INFORMACIÓN PÚBLICA Y PROTECCIÓN DE DATOS PERSONALES

Estado de Situación Financiera

Del 1° de enero al 30 de junio de 2019 y 2018

(Pesos)



Gobierno del Estado

CONCEPTO	EJERCICIO FISCAL 2019	EJERCICIO FISCAL 2018	CONCEPTO	EJERCICIO FISCAL 2019	EJERCICIO FISCAL 2018
<b>ACTIVO</b>			<b>PASIVO</b>		
<b>ACTIVO CIRCULANTE</b>			<b>PASIVO CIRCULANTE</b>		
EFFECTIVO Y EQUIVALENTES	931,376	787,128	CUENTAS POR PAGAR A CORTO PLAZO	10,215,102	10,394,657
DERECHOS A RECIBIR EFECTIVO O EQUIVALENTES	9,283,726	9,607,529	<b>Total de PASIVO CIRCULANTE</b>	<b>10,215,102</b>	<b>10,394,657</b>
<b>Total de ACTIVO CIRCULANTE</b>	<b>10,215,102</b>	<b>10,394,657</b>	<b>TOTAL PASIVO</b>	<b>10,215,102</b>	<b>10,394,657</b>
<b>ACTIVO NO CIRCULANTE</b>			<b>HACIENDA PÚBLICA/PATRIMONIO</b>		
BIENES MUEBLES	8,474,581	8,225,995	<b>HACIENDA PÚBLICA/PATRIMONIO CONTRIBUIDO</b>		
ACTIVOS INTANGIBLES	34,734	34,734	ACTUALIZACIÓN DE LA HACIENDA PÚBLICA/ PATRIMONIO	840,407	840,407
DEPRECIACIÓN, DETERIORO Y ARMORTIZACIÓN ACUMULADA DE BIENES E INTANGIBLES	-2,192,946	0	<b>Total de HACIENDA PÚBLICA/PATRIMONIO CONTRIBUIDO</b>	<b>840,407</b>	<b>840,407</b>
<b>Total de ACTIVO NO CIRCULANTE</b>	<b>6,316,368</b>	<b>8,260,728</b>	<b>HACIENDA PÚBLICA/PATRIMONIO GENERADO</b>		
<b>TOTAL DE ACTIVOS</b>	<b>16,531,470</b>	<b>18,655,386</b>	RESULTADOS DE EJERCICIO (AHORRO/ DESAHORRO)	0	0
			RESULTADOS DE EJERCICIOS ANTERIORES	5,644,082	7,541,525
			<b>Total de HACIENDA PÚBLICA/PATRIMONIO GENERADO</b>	<b>5,644,082</b>	<b>7,541,525</b>
			<b>TOTAL HACIENDA</b>	<b>6,484,489</b>	<b>8,381,932</b>
			Resultados del Ejercicio (Ahorro/Desahorro)	-168,120	-121,203
			<b>Total de Pasivo y Patrimonio/Hacienda Pública</b>	<b>16,531,470</b>	<b>18,655,386</b>

JEFE DEL DEPARTAMENTO DE RECURSOS FINANCIEROS

LIC. TONATIUH VALDEZ PÉREZ



Instituto de Acceso a la Información Pública y Protección de Datos Personales del Estado de Oaxaca

DIRECTOR DE ADMINISTRACIÓN

LIC. LAURO ALONZO MARTINEZ ROBLES

COMISIONADO PRESIDENTE

LIC. FRANCISCO JAVIER ALVAREZ FIGUEROA

Gobierno del Estado de Oaxaca

UR: 405 - INSTITUTO DE ACCESO A LA INFORMACIÓN PÚBLICA Y PROTECCIÓN DE DATOS PERSONALES

UE: 001 - INSTITUTO DE ACCESO A LA INFORMACIÓN PÚBLICA Y PROTECCIÓN DE DATOS PERSONALES

Estado de Actividades

Del 1° de enero al 30 de junio de 2019 y 2018

(Pesos)

# Oaxaca



Gobierno del Estado

CONCEPTO	EJERCICIO FISCAL 2019	EJERCICIO FISCAL 2018	CONCEPTO	EJERCICIO FISCAL 2019	EJERCICIO FISCAL 2018
INGRESOS Y OTROS BENEFICIOS			GASTOS Y OTRAS PÉRDIDAS		
PARTICIPACIONES, APORTACIONES, CONVENIOS, INCENTIVOS DERIVADOS DE LA COLABORACION FISCAL, FONDOS DISTINGUIDOS	12,628,855	12,761,939	TRANSFERENCIAS, ASIGNACIONES, SUBSIDIOS Y OTRAS AYUDAS	12,566,527	12,756,353
TRANSFERENCIAS, ASIGNACIONES, SUBSIDIOS Y OTRAS AYUDAS	12,628,855	12,761,939	TRANSFERENCIAS INTERNAS Y ASIGNACIONES AL SECTOR PÚBLICO	12,566,527	12,756,353
<b>TOTAL DE INGRESOS Y OTROS BENEFICIOS</b>	<b>12,628,855</b>	<b>12,761,939</b>	OTROS GASTOS Y PÉRDIDAS EXTRAORDINARIAS	230,448	126,790
			ESTIMACIONES, DEPRECIACIONES, DETERIOROS, OBSOLESCENCIA Y AMORTIZACIONES	230,448	126,790
			<b>TOTAL DE GASTOS Y OTRAS PERDIDAS</b>	<b>12,796,975</b>	<b>12,883,143</b>
			DESAHORRO NETO DEL EJERCICIO	-168,120	-121,203

JEFE DEL DEPARTAMENTO DE RECURSOS FINANCIEROS

LIC. TONATIUH VALDEZ PÉREZ



Instituto de Acceso a la Información Pública y Protección de Datos Personales del Estado de Oaxaca  
DIRECTOR DE ADMINISTRACION

LIC. LAURO ALONSO MARTINEZ ROBLES

COMISIONADO PRESIDENTE

LIC. FRANCISCO JAVIER ALVAREZ FIGUEROA

Gobierno del Estado de Oaxaca

UR: 405 - INSTITUTO DE ACCESO A LA INFORMACIÓN PÚBLICA Y PROTECCIÓN DE DATOS PERSONALES

UE: 001 - INSTITUTO DE ACCESO A LA INFORMACIÓN PÚBLICA Y PROTECCIÓN DE DATOS PERSONALES

Estado de Variación de la Hacienda Pública

Del 1° de enero al 30 de junio de 2019 y 2018

(Pesos)

# Oaxaca



Gobierno del Estado

Concepto	Hacienda Pública/ Patrimonio				Ajustes por Cambios de Valor	Total
	Contribuido	Generado				
		Ejerc. Ant.	Del Ejercicio			
Patrimonio Neto Inicial Ajustado del Ejercicio	840,407	0	0	0	840,407	
ACTUALIZACIONES DEL PATRIMONIO	840,407	0	0	0	840,407	
Variaciones de la Hacienda Pública / Patrimonio Neto del Ejercicio	0	0	6,745,893	0	6,745,893	
RESULTADOS DE EJERCICIOS ANTERIORES	0	0	7,541,525	0	7,541,525	
RESULTADOS DEL EJERCICIO (AHORRO/ DESAHORRO)	0	0	-795,632	0	-795,632	
Hacienda Pública / Patrimonio Neto Final del Ejercicio 2018	840,407	0	6,745,893	0	7,586,300	
Cambios en la Hacienda Pública / Patrimonio Neto del Ejercicio 2019	840,407	0	0	0	840,407	
ACTUALIZACIONES DEL PATRIMONIO	840,407	0	0	0	840,407	
Variaciones de la Hacienda Pública / Patrimonio Neto del Ejercicio	0	0	7,541,525	0	7,541,525	
RESULTADOS DE EJERCICIOS ANTERIORES	0	0	5,644,082	0	5,644,082	
RESULTADOS DEL EJERCICIO (AHORRO/ DESAHORRO)	0	0	1,897,443	0	1,897,443	
Saldo Neto en la Hacienda Pública / Patrimonio 2019	840,407	0	7,541,525	0	8,381,932	

JEFE DEL DEPARTAMENTO DE RECURSOS FINANCIEROS

LIC. TONATIUH VALDEZ PÉREZ



Instituto de Acceso a la Información Pública y Protección de Datos Personales del Estado de Oaxaca


DIRECTOR DE ADMINISTRACIÓN



LIC. LAURO ALONSO MARTÍNEZ ROBLES


COMISIONADO PRESIDENTE

LIC. FRANCISCO JAVIER ALVAREZ FIGUEROA

CONCEPTO	ORIGEN	APLICACIÓN	CONCEPTO	ORIGEN	APLICACIÓN
ACTIVO	2,516,750	392,834	PASIVO	0	179,556
ACTIVO CIRCULANTE	323,804	144,248	PASIVO CIRCULANTE	0	179,556
EFFECTIVO Y EQUIVALENTES	0	144,248	CUENTAS POR PAGAR A CORTO PLAZO	0	179,556
DERECHOS A RECIBIR EFECTIVO O EQUIVALENTES	323,804	0	HACIENDA PÚBLICA/PATRIMONIO	0	1,897,443
ACTIVO NO CIRCULANTE	2,192,946	248,586	HACIENDA PÚBLICA/PATRIMONIO CONTRIBUIDO	0	0
BIENES MUEBLES	0	248,586	ACTUALIZACIÓN DE LA HACIENDA PÚBLICA/ PATRIMONIO	0	0
ACTIVOS INTANGIBLES	0	0	HACIENDA PÚBLICA/PATRIMONIO GENERADO	0	1,897,443
DEPRECIACIÓN, DETERIORO Y ARMORTIZACIÓN ACUMULADA DE BIENES E INTANGIBLES	2,192,946	0	RESULTADOS DE EJERCICIO (AHORRO/ DESAHORRO)	0	0
			RESULTADOS DE EJERCICIOS ANTERIORES	0	1,897,443
			RESULTADOS DEL EJERCICIO (AHORRO/DESAHORRO)	0	133,084
			TOTALES	0	2,210,083

  
JEFE DEL DEPARTAMENTO DE RECURSOS FINANCIEROS  
LIC. TONATIUH VALDEZ PÉREZ

 Instituto de Acceso a la Información Pública y Protección de Datos Personales  
DIRECTOR DEL INSTITUTO DE ACCESO A LA INFORMACIÓN PÚBLICA Y PROTECCIÓN DE DATOS PERSONALES DEL ESTADO DE OAXACA  
  
LIC. LAURO ALONZO MARTÍNEZ ROBLES

  
COMISIONADO PRESIDENTE  
LIC. FRANCISCO JAVIER ALVAREZ FIGUEROA



INSTITUTO DE ACCESO A LA INFORMACION PUBLICA Y PROTECCION DE DATOS PERSONALES  
 ESTADO DE FLUJO DE EFECTIVO  
 DEL 1o. DE ENERO AL 30 DE JUNIO DE 2019 Y 2018



Instituto de Acceso a la Información Pública y Protección de Datos Personales del Estado de Oaxaca

	31 DE JUNIO 2019	31 DE JUNIO 2018
<b>Flujos de Efectivo de las Actividades de Operación</b>		
<b>Origen</b>		
42210	12,628,855.00	12,761,939.00
Transferencias, Asignaciones y Subsidios y Otras		
	12,628,855.00	12,761,939.00
Transferencias Internas y Asignaciones al Sector P		
Transferencias al Resto del Sector Público		
Subsidios y Subvenciones		
Ayudas Sociales		
Pensiones y Jubilaciones		
Transferencias a Fideicomisos, Mandatos y Análogos		
Transferencias Internas y Asignaciones al Sector P		
<b>Otros Ingresos</b>		
<b>Aplicación</b>		
	12,796,975.00	12,883,143.00
Servicios Personales		
Materiales y Suministros		
Servicios Generales		
Transferencias, Asignaciones y Subsidios y Otras ayuda		
52110	12,796,975.00	12,883,143.00
Transferencias Internas y Asignaciones al Sector P		
Transferencias al resto del Sector Público		
Subsidios y Subvenciones		
Ayudas Sociales		
Pensiones y Jubilaciones		
Transferencias a Fideicomisos, Mandatos y Análogos		
Transferencias al Exterior		
Participaciones		
Aportaciones		
Convenios		
<b>Flujos netos de Efectivo por Actividades de Opera</b>		
<b>Flujos de Efectivo de las Actividades de Inversión</b>		
<b>Origen</b>		
Contribuciones de Capital		
Venta de Activos Físicos		
Otros		
<b>Aplicación</b>		
Bienes Inmuebles y Muebles		
Construcciones en Proceso (Obra Pública)		
Otros		
<b>Flujos Netos de Efectivo por Actividades de Inversión</b>		
<b>Flujo de Efectivo de las Actividades de Financiam</b>		
<b>Origen</b>		
Endeudamiento Neto		
Interno		
Externo		
Incremento de Otros Pasivos		
Disminución de Activos Financieros		
<b>Aplicación</b>		
Incremento de Activos Financieros		
Servicios de la Deuda		
Interno		
Externo		
Disminución de Otros Pasivos		
<b>Flujos netos de Efectivo por Actividades de Financiam</b>		
<b>Incremento/Disminución Neta en el Efectivo y Equivalentes al Efectivo</b>		
	-168,120.00	-121,203.00
11131	0.00	0.00
Efectivo y Equivalentes al Efectivo al Inicio del Ejercicio		
11131	0.00	0.00
Efectivo y Equivalentes al Efectivo al Final del Ejercicio		

LIC. FRANCISCO JAVIER ÁLVAREZ FIGUEROA  
 COMISIONADO PRESIDENTE

LIC. LAURO ALONZO GONZÁLEZ ROBLES  
 DIRECTOR DE ADMINISTRACION



INSTITUTO DE ACCESO A LA INFORMACION PUBLICA Y PROTECCION DE DATOS PERSONALES  
 del Estado de Oaxaca



Cuenta de la Hacienda Pública Estatal 2019

Gobierno del Estado de Oaxaca

UR: 405 - INSTITUTO DE ACCESO A LA INFORMACIÓN PÚBLICA Y PROTECCIÓN DE DATOS PERSONALES

UE: 001 - INSTITUTO DE ACCESO A LA INFORMACIÓN PÚBLICA Y PROTECCIÓN DE DATOS PERSONALES



Estado Analítico del Activo

Del 1° de enero al 30 de junio de 2019



DESCRIPCION	SALDO INICIAL	PERIODO		SALDO FINAL	FLUJO
		CARGOS	ABONOS		
ACTIVO					
ACTIVO CIRCULANTE	11,626,049	14,843,922	16,254,870	10,215,102	-1,410,948
EFFECTIVO Y EQUIVALENTES	2,351,098	12,966,307	14,386,029	931,376	-1,419,722
DERECHOS A RECIBIR EFECTIVO O EQUIVALENTES	9,274,951	1,877,615	1,868,841	9,283,726	8,775
ACTIVO NO CIRCULANTE	6,484,489	2,024,826	2,192,946	6,316,368	-168,120
BIENES MUEBLES	6,449,755	2,024,826	---	8,474,581	2,024,826
ACTIVOS INTANGIBLES	34,734	---	---	34,734	---
DEPRECIACIÓN, DETERIORO Y ARMORTIZACIÓN ACUMULADA DE BIENES E INTANGIBLES	---	---	2,192,946	-2,192,946	2,192,946
<b>TOTAL ACTIVO</b>	<b>18,110,538</b>	<b>16,868,748</b>	<b>18,447,816</b>	<b>16,531,470</b>	<b>-1,579,068</b>

  
JEFE DEL DEPARTAMENTO DE RECURSOS FINANCIEROS  
LIC. TONATIUH VALDEZ PÉREZ

  
Instituto de Acceso  
a la Información Pública  
y Protección de Datos Personales  
del Estado de Oaxaca  
DIRECCIÓN DE ADMINISTRACIÓN  
  
LIC. LAURO ALONZO MARTÍNEZ ROBLES

  
COMISIONADO PRESIDENTE  
LIC. FRANCISCO JAVIER ALVAREZ FIGUEROA



DENOMINACIÓN DE LAS DEUDAS	MONEDA DE CONTRATACIÓN	INSTITUCION O PAÍS ACREEDOR	SALDO INICIAL DEL PERIODO	SALDO FINAL DEL PERIODO
<b>DEUDA PÚBLICA</b>				
<b>Corto Plazo</b>				
<b>Deuda Interna</b>				
Instituciones de Crédito	PESOS	MEXICO	0	0
Titulos y Valores			0	0
Arrendamientos Financieros			0	0
<b>Deuda Externa</b>				
Organismos Financieros Internacionales			0	0
Deuda Bilateral			0	0
Titulos y Valores			0	0
Arrendamientos Financieros			0	0
<b>Subtotal a Corto Plazo</b>			<b>0</b>	<b>0</b>
<b>Largo Plazo</b>				
<b>Deuda Interna</b>				
Instituciones de Crédito	PESOS	MEXICO	0	0
Titulos y Valores			0	0
Arrendamientos Financieros			0	0
<b>Deuda Externa</b>				
Organismos Financieros Internacionales			0	0
Deuda Bilateral			0	0
Titulos y Valores			0	0
Arrendamientos Financieros			0	0
<b>Subtotal a Largo Plazo</b>			<b>0</b>	<b>0</b>
<b>OTROS PASIVOS</b>				
OTROS	PESOS	MEXICO	0	0
<b>SUBTOTAL OTROS PASIVOS</b>			<b>0</b>	<b>0</b>
<b>TOTAL DEUDA Y OTROS PASIVOS</b>			<b>0</b>	<b>0</b>





## INFORME SOBRE PASIVOS CONTINGENTES

CUENTAS	EJERCICIO FISCAL 2019
TOTAL	

# NO APLICA



## NOTAS A LOS ESTADOS FINANCIEROS

DEL 01 DE ENERO AL 30 DE JUNIO 2019  
(PESOS)

Remito informe relacionado con la Información Financiera del Instituto de Acceso a la Información Pública y Protección de Datos Personales del periodo de 1° de Enero al 30 de Junio de 2019.

### NOTAS A DESGLOSE

#### I) NOTAS AL ESTADO DE SITUACION FINANCIERA

El estado de Situación Financiera tiene como propósito mostrar información relativa a los recursos y obligaciones de la entidad.

#### ACTIVO

CUENTAS	EJERCICIO FISCAL 2019	EJERCICIO FISCAL 2018
<b>ACTIVO CIRCULANTE</b>		
Efectivo Equivalentes	931,376.00	787,128.00
Derechos a recibir efectivo y Esquemas	9,283,726.00	9,607,529.00
<b>Total de Activo Circulante</b>	<b>10,215,102.00</b>	<b>10,394,657.00</b>
Bienes Muebles	8,474,581.00	8,225,995.00
Activos Intangibles	34,734.00	34,734.00
Depreciación, Deterioro y Amortización Acumulada de Bienes Muebles	-2,192,946.00	0.00
<b>Total de Activo no Circulante</b>	<b>6,316,368.00</b>	<b>8,260,728.00</b>
<b>TOTAL DE ACTIVOS</b>	<b>16,531,470.00</b>	<b>18,655,386.00</b>

#### ACTIVO CIRCULANTE

##### Efectivo y Equivalentes

El rubro de efectivo y equivalentes al 30 de junio del ejercicio fiscal 2019, representa los recursos disponibles de la Entidad, saldo que refleja los recursos en las cuentas



bancarias de Gastos de Operación y Servicios Personales, saldo disponibles para solventar pagos a proveedores \$931,376.00 (Novecientos Treinta y Un Mil Trescientos Setenta y Seis Pesos 00/100 M.N.) y para solventar los gastos durante el ejercicio para el buen funcionamiento de las actividades del Instituto.

### **Derechos a recibir Efectivo o Equivalentes**

En el rubro de Derechos a recibir Efectivo o Equivalentes (Otros deudores diversos por cobrar a C.P) el saldo que se expresa en el Estado de Situación Financiera al 30 de junio del ejercicio fiscal del 2019, corresponden a las provisiones para efectos de pagos a terceros por concepto de bienes y servicios, traspasos entre cuentas que se realizaron de manera interna para darle continuidad a los programas y objetivos de la Institución por la falta de ministración de recursos de manera oportuna en los ejercicios anteriores. Cabe señalar que parte del total de esta cuenta la integra un monto por \$3,364,565.00 (Tres Millones Quinientos Doce Mil Seiscientos Veintitrés Pesos 00/100 M.N.) Correspondientes a Cuentas por Liquidar Certificadas tramitadas en los ejercicios 2015, 2016 y 2019 que al 30 de Junio de 2019 no han sido ministradas por la Tesorería de la Secretaría de Finanzas. La falta de ministración origina una duplicidad de registros que se reflejan en las subcuentas de Gastos a Comprobar, Provisiones a Terceros y Otros Deudores dentro de la misma cuenta. Así mismo la falta de ministración origina que los saldos en las subcuentas mencionadas no hayan sido cancelados debido a que el Sistema Estatal de Finanzas Públicas del Estado de Oaxaca (SEFIP) antes llamado Sistema de Integración Presupuestal (SINPRES) integra en forma automática al ejercicio presupuestario en la operación contable.

### **ACTIVO NO CIRCULANTE**

Está constituido por el conjunto de valores y derechos de realización o disponibilidad con un periodo de tiempo superior a un año.

### **Bienes muebles**

El rubro de Bienes Muebles del Instituto de Acceso a la Información Pública y Protección de Datos Personales, está integrado de la siguiente forma:



CUENTAS	EJERCICIO FISCAL 2019	EJERCICIO FISCAL 2018
Muebles de Oficina y Estantería	1,627,447.00	1,546,401.00
Equipo de Cómputo y Tecnologías de la Información	3,103,439.00	2,939,097.00
Otros mobiliarios y Equipos de Administración	3,198.00	
Equipos y Aparatos Audiovisuales	200,046.00	200,046.00
Cámaras fotográficas y de Video	88,208.00	88,208.00
Sistemas de aire acondicionado, calefacción	56,861.00	56,861.00
Automóviles y Camiones	2,866,860.00	2,866,860.00
Herramientas maquinas-herramientas	9,784.00	9,784.00
Equipo de Comunicación y de Telecomunicación	170,738.00	170,738.00
Equipos de Generación Eléctrica, aparatos y accesorios eléctricos	348,000.00	348,000.00
<b>TOTAL BIENES MUEBLES</b>	<b>8,474,581.00</b>	<b>8,225,995.00</b>
Activos Intangibles	34,734.00	34,734.00
Depreciación Acumulada de Bienes Muebles	-2,192,946.00	0.00
<b>TOTAL ACTIVO NO CIRCULANTE</b>	<b>\$6,316,368.00</b>	<b>\$8,260,728.00</b>

El saldo del rubro de Activo no Circulante es de \$6, 316,368.00 (Seis Millones Trescientos Dieciséis Mil Trescientos Sesenta y Ocho Pesos 00/100 M.N.) haciendo referencia que este Instituto adquirió bienes muebles en este periodo del 1° de Enero al 30 de Junio por la cantidad de \$62,328.00 correspondiente a Muebles de Oficina y Estantería. Así mismo refleja el monto de \$2, 192,946 .00 derivado de las Depreciaciones Acumuladas de Bienes Muebles registradas en el primer semestre del 2019. Por lo consiguiente sí hubo movimientos al Activo no Circulante.

## PASIVO

El saldo de este rubro al 30 de Junio del ejercicio fiscal del 2019, asciende a la cantidad de \$ 10,215,102.00 (Diez Millones Doscientos Quince Mil Ciento Dos Pesos 00/100 M.N.) que corresponden a los compromisos de pagos adquiridos durante los ejercicios fiscales 2013, 2015, 2016 , 2018 y 2019 con varios proveedores y prestadores de servicios por las adquisiciones de bienes y contratación de servicios por pagar a corto plazo, también en este rubro se contemplan los montos de las provisiones de nóminas (retenciones de los trabajadores) correspondiente al mes de junio del año en curso. Es importante mencionar que derivado a Cuentas por Liquidar Certificadas tramitadas en los ejercicios 2015, 2016 y 2019 que al 30 de Junio de 2019 no han sido ministradas por la Tesorería de la Secretaria de Finanzas. Ha originado una duplicidad de registros que se reflejan en las subcuentas de Transferencias Internas y Asignaciones al Sector Público y en Otras Cuentas Por Pagar a Corto Plazo, dentro de la misma cuenta. Así mismo la falta de ministración origina que los saldos en las subcuentas mencionadas



no hayan sido cancelados debido a que el Sistema Estatal de Finanzas Públicas del Estado de Oaxaca (SEFIP) antes llamado Sistema de Integración Presupuestal (SINPRES) integra en forma automática al ejercicio presupuestario en la operación contable.

El Pasivo se detallándose de la siguiente forma:

### **PASIVO CIRCULANTE**

CUENTAS	EJERCICIO FISCAL 2019	EJERCICIO FISCAL 2018
<b>Cuentas por Pagar a corto plazo</b>		
Deudas por Adquisición de Bienes y Contratación de Servicios por Pagar a CP	152,655.00	90,327.00
Transferencias Internas y Asignaciones al Sector Público	5,352,332.00	5,148,130.00
Retenciones de Impuestos por Pagar a CP	291,177.00	308,972.00
Fondos Rotatorios por Pagar a CP	50,000.00	50,000.00
Otras Cuentas por Pagar a corto plazo	4,368,937.00	4,797,228.00
<b>TOTAL</b>	<b>10,215,102.00</b>	<b>10,394,657.00</b>

### **HACIENDA PÚBLICA/PATRIMONIO**

CUENTAS	EJERCICIO FISCAL 2019	EJERCICIO FISCAL 2018
<b>HACIENDA PÚBLICA/PATRIMONIO GENERADO</b>		
Resultados de Ejercicio (ahorro/Desarrollo)	0	0
Resultado de ejercicios Anteriores	5,644,082.00	7,541,525.00
<b>Total de Hacienda Pública/Patrimonio Generado</b>	<b>5,644,082.00</b>	<b>7,541,525.00</b>
Resultado del Ejercicio Desahorro	-168,120.00	0.00



La cuenta de Hacienda Pública/Patrimonio, refleja un saldo al 30 de junio del ejercicio fiscal del 2019, la cantidad de \$ 5,644, 082.00 (Cinco Millones Seiscientos Cuarenta y Cuatro Mil Ochenta y dos Pesos 00/100) que representa la acumulación de resultados de ejercicios anteriores.

**Resultado del Ejercicio (ahorro/Desarrollo)** en el presente periodo se refleja desahorro debido a las depreciaciones aplicadas a los bienes muebles, durante el primer semestre del ejercicio 2019.

### NOTAS AL ESTADO DE ACTIVIDADES

Muestra el resultado de las operaciones de la entidad correspondiente al periodo del 1° de Enero al 30 de Junio de 2019, integrado de la siguiente forma:

CUENTAS	EJERCICIO FISCAL 2019	EJERCICIO FISCAL 2018
<b>INGRESOS Y OTROS BENEFICIOS</b>		
PARTICIPACIONES, APORTACIONES, TRANSFERENCIAS, ASIGNACIONES, SUBSIDIOS Y OTRAS AYUDAS	12,628,855.00	12,761,939.00
<b>TOTAL DE INGRESOS Y OTROS BENEFICIOS</b>	12,628,855.00	12,761,939.00
<b>GASTOS Y OTRAS PERDIDAS</b>	12,628,855.00	12,756,353.00
TRANSFERENCIAS INTERNAS Y ASIGNACIONES AL SECTOR PUBLICO	12,628,855.00	12,756,353.00
AYUDAS SOCIALES		
OTROS GASTOS Y PERDIDAS EXTRAORDINARIAS	230,448.00	126,790.00
<b>TOTAL DE GASTOS Y OTRAS PERDIDAS</b>	12,796,975.00	12,883,143.00
<b>DESAHORRO NETO DEL EJERCICIO</b>	-168,120.00	-121,203.00

### Ingresos y Otros Beneficios

Los ingresos corresponden a los recursos recaudados correspondiente al periodo del 1° de Enero al 30 de Junio de 2019, el cual asciende a un importe de \$12, 628,855.00 (Doce Millones Seiscientos Veintiocho Mil Ochocientos Cincuenta y Cinco Pesos 00/100 M.N.) recursos que fueron comprometidos y devengados durante el presente periodo.





### Gastos y Otras Pérdidas

El rubro de Gastos y Otras Pérdidas, corresponden a lo devengado por la Entidad durante el periodo del 1° de Enero al 30 de Junio de 2019 por la cantidad de \$12, 796,975.00 (Doce Millones Setecientos Noventa y Seis Mil Novecientos Setenta y Cinco Pesos 00/100 M.N.) Integrado de la siguiente manera:

Transferencias, Asignaciones, Subsidios y Otras Ayudas.

- a) Transferencias Internas y Asignaciones al Sector Público, refleja un saldo de \$12, 566, 527.00 (Doce Millones Quinientos Sesenta y Seis Mil Quinientos Veintisiete Pesos 00/100 M.N.) correspondiente a recursos que fueron comprometidos y devengados en los rubros de: Servicios personales, Materiales y Suministros, Servicios Generales durante el periodo: 1° de Enero al 30 de Junio de 2019.
- b) Otros gastos y otras pérdidas extraordinarias, donde se refleja el monto de \$ 230,448.00 (Doscientos Treinta Mil Cuatrocientos Cuarenta y Ocho pesos 00/100) reflejando el monto de las depreciaciones aplicadas durante el periodo: 1° de Enero al 30 de Junio de 2019.

### Desahorro Neto del Ejercicio

En el Estado de Actividades en el período comprendido del 01 de Enero al 30 de Junio del 2019 se refleja Desahorro Neto del Ejercicio por un monto de \$-168,120.00. Dicho saldo está integrado por la cantidad de \$62,328.00 (Sesenta y Dos Mil Trescientos Veintiocho pesos 00/100) originado por la adquisición de bienes muebles en el mes de Junio. Menos 230,448.00 (Doscientos Treinta Mil Cuatrocientos Cuarenta y Ocho pesos 00/100) pertenecientes a las depreciaciones del primer semestre del ejercicio 2019.

## II).- NOTAS AL ESTADO DE VARIACION EN LA HACIENDA PÚBLICA

Variaciones de la hacienda Pública/Patrimonio Neto del ejercicio Hacienda Pública/ Patrimonio generado.



## Resultados de Ejercicios Anteriores

El apartado de Hacienda Pública/Patrimonio Generado, en el periodo del 1° de Enero al 30 de Junio de 2019, asciende a la cantidad de \$ 5, 644,082.00 (Cinco Millones Seiscientos Cuarenta y Cuatro Mil Ochenta y Dos Pesos 00/100) integrándose de la siguiente manera:

RUBRO	VARIACIONES
Hacienda Pública/Patrimonio Neto Final del Ejercicio 2018	6,745,893.00
Resultados de Ejercicios Anteriores	
Saldo Neto en la Hacienda Pública/Patrimonio 2019	5,644,082.00

## II) NOTAS AL ESTADO DE FLUJOS DE EFECTIVO

### Efectivo y equivalentes

#### 1. Análisis de saldo en la cuenta de Efectivo y Equivalentes:

CONCEPTO	EJERCICIO FISCAL 2019	EJERCICIO FISCAL 2018
Efectivos en Bancos – Tesorería	\$ 931,376.00	\$ 787,128.00
Efectivos en Bancos - Dependencias		
Inversiones temporales (hasta 3 meses)		
Fondos con afectación específica		
Depósitos de fondos de terceros y otros		
Total de Efectivos y Equivalentes	\$ 931,376.00	\$ 787,128.00



2. Conciliación de los Flujos de Efectivo Netos de las Actividades de Operación y la cuenta de Ahorro/Desarrollo antes de Rubros Extraordinarios.

CONCEPTO	EJERCICIO FISCAL 2019	EJERCICIO FISCAL 2018
Ahorro antes de rubros Extraordinarios		
Movimientos de partida (o rubros) que no afectan al efectivo		
Depreciación		
Amortización		
Incrementos en las provisiones		
Incremento en inversiones producido por revaluación		
Ganancia/pérdida en venta de propiedad, planta y equipo		
Incremento en cuentas por cobrar		
Partidas extraordinarias		

NO APLICA



Conciliación entre los Ingresos Presupuestarios y Contables  
Correspondiente de 1° de Enero al 30 de Junio de 2019

(Pesos)

1. Total de egresos (presupuestarios)	\$12,628,855.00
---------------------------------------	-----------------

2. Mas Ingresos Contables no Presupuestarios		
Incremento por variación de inventarios		
Disminución del exceso de estimaciones por pérdida o deterioro u obsolescencia		
Disminución del exceso de provisiones		
Otros ingresos y beneficios varios		
Otros Ingresos Contables no Presupuestarios		

3. Menos ingresos presupuestarios no contables		
Producto de capital		
Aprovechamiento capital		
Ingresos derivados de financiamientos		
Otros Ingresos presupuestarios no contables		

4. Ingresos Contables	\$12,628,855.00
-----------------------	-----------------



**Conciliación entre los Egresos Presupuestarios y los Gastos Contables  
Correspondiente de 1° de Enero al 30 de Junio de 2019**

(Pesos)

<b>1. Total de egresos (presupuestarios)</b>		<b>\$12,566,527.000</b>
<b>2. Menos egresos presupuestarios contables</b>		
Mobiliario y equipo de administración		
Mobiliario y equipo educacional y recreativo		
Equipo e instrumental médico y de laboratorio		
Vehículos y equipos de transporte		
Equipo de defensa y seguridad		
Maquinaria, otros equipos y herramientas		
Activos Biológicos		
Bienes inmuebles		
Activos intangibles		
Obra pública en bienes propios		
Acciones y participaciones del capital		
Compra de títulos y valores		
Inversiones en fideicomisos, mandatos y otros análogos		
Provisiones para contingencias y otras erogaciones especiales		
Amortización de la deuda pública		
Adeudos de ejercicios fiscales anteriores (ADEFAS)		
Otros egresos Presupuestales no Contables		
<b>3. Más Gastos Contables No Presupuestales</b>		<b>\$ 230,448.00</b>
Estimaciones, depreciación, deterioros, obsolescencia, y amortización	\$230,448.00	
Provisiones		
Disminución de inventarios		
Aumento por insuficiencia de estimaciones por pérdida o deterioro y obsolescencia		
Aumento por insuficiencia de provisiones		
Otros Gastos		
Otros Gastos Contables No Presupuestales		
<b>4. Total Gastos Contables</b>		<b>\$12,796,975.00</b>



## **NOTAS DE MEMORIA (CUENTAS DE ORDEN)**

Las cuentas de orden se utilizan para registrar movimientos de valores que no afecten o modifiquen el balance del ente contable, sin embargo, su incorporación en libros es necesaria con fines de recordatorio contable, de control y en general sobre los aspectos administrativos, o bien, para consignar sus derechos o responsabilidades contingentes que puedan, o no, presentarse en el futuro, al 30 de Junio de 2019 no se generaron cuentas de orden.

## **NOTAS DE GESTIÓN ADMINISTRATIVA**

### 1. Introducción:

Los Estados Financieros de los entes públicos, proveen de información financiera a los principales usuarios de la misma, al Congreso y a los ciudadanos.

El objetivo del presente documento es la revelación del contexto y de los aspectos económicos-financieros más relevantes que influyeron en las decisiones del período: 1º de Enero al 30 de Junio de 2019 y deberán ser considerados en la elaboración de los Estados Financieros para la mayor comprensión de los mismos y sus particulares.

De esta manera, se informa y explica la respuesta del gobierno a las condiciones relacionadas con la información financiera de cada periodo de gestión: además, de exponer aquellas políticas que podrían afectar la toma de decisiones en períodos posteriores.

### 2. Panorama Económico y Financiero:

Al Instituto de Acceso a la Información Pública y Protección de Datos Personales del Estado de Oaxaca, se le aprueba un presupuesto de egresos para el ejercicio fiscal 2019 un presupuesto autorizado de \$28,212,990.00 ( Veintiocho Millones Doscientos Doce Mil Novecientos Noventa Pesos 00/100 M.N.) con fundamento en la Ley Orgánica del Poder Ejecutivo del Estado de Oaxaca y el Decreto del Presupuesto de Egresos del Estado de Oaxaca, mismo que se encuentra distribuido conforme a la estructura programática presentada en el Programa Operativo Anual (POA).



Al inicio de las actividades administrativas la falta de créditos por parte de los proveedores no permitió al 100% el ejercicio del gasto debido a los adeudos del ejercicio fiscal 2015 y 2016 que al 30 de Junio de 2019 ascendieron a la cantidad de \$3,169,365.00 (Tres Millones Ciento Sesenta y Nueve Mil Trescientos Sesenta y Cinco Pesos 00/100 M.N.) por la cual se ha gestionado apoyo desde el año 2016 a la Secretaría de Finanzas y a la Tesorería de la misma para dar solución a los pagos de proveedores.

Mediante los oficios SF/SECyT/005/2018 y SF/SECyT/TES/3453/2017 nos informan que las CLC's de ejercicios anteriores pendientes de pago se ministraran de acuerdo a la disponibilidad financiera con que cuente la Secretaria de Finanzas, con fundamento en el art. 70 último párrafo del Reglamento de la LEPRH. Es importante mencionar que esto trae como consecuencia que en la contabilidad del Instituto no se puedan cancelar los saldos contables generados por la situación antes expuesta.

Autorización e Historia.

a) Fecha de creación del ente.

El Instituto de Acceso a la Información Pública y Protección de Datos Personales, es un Órgano autónomo del gobierno del Estado de Oaxaca, encargado de tutelar los derechos fundamentales de acceso a la Información pública.

La LX legislatura Constitucional del Estado de Oaxaca aprueba la Ley de Transparencia Y Acceso a la Información Pública para el Estado de Oaxaca misma que fue publicada en el Periódico Oficial del Estado el día 15 de marzo del 2008 y entro en vigor el día 21 de Julio del mismo año, de manera simultánea el Congreso del Estado nombro a los primeros tres consejeros que integraron el pleno del Instituto de Acceso a la Información Pública del Estado de Oaxaca el 30 de abril de 2008.

Posteriormente durante el año 2012 la LXI Legislatura del Estado realizo una reforma Constitucional a la Carta Magna del Estado y con ello se motiva y genera la necesidad de reformar la ley de Transparencia, lo que dio lugar a la creación de La Comisión de Transparencia y Acceso a la Información Pública y Protección de Datos Personales del Estado de Oaxaca (COTAIPO), integrada por tres consejeros que iniciaron sus funciones en el mes de diciembre del año 2012 y concluyendo sus funciones en Septiembre del 2015 con la entrada en vigor del decreto



número 1263 de fecha 30 de junio que fue aprobada por la LXII Legislatura y que da origen al Instituto de Acceso, a la Información Pública y Protección de Datos Personales (IAIP), con la instalación de su Consejo General el día 15 de Septiembre del año 2015, mismo que se integra de tres comisionados.

b) Principales cambios en su estructura.

Integración de la Dirección de Gobierno Abierto. Publicado en el periódico oficial del Estado de Oaxaca de Juárez Oaxaca el 20 de mayo de 2017 el reglamento interno del Instituto de Acceso a la Información Pública y Protección de Datos Personales, aprobado mediante sesión extraordinaria 2017 celebrada el cinco de abril de 2017; Estructura orgánica publica en el periódico oficial el 18 de febrero de 2017 del Instituto de Acceso a la Información Pública y Protección de Datos Personales.

### 3. Organización y Objeto Social

a) Objeto Social:

El Instituto de Acceso a la Información Pública y Protección de Datos Personales, es un Órgano Autónomo del Estado, especializado, imparcial, colegiado, con personalidad jurídica y patrimonio propio, con plena autonomía técnica, de gestión, capacidad para decidir sobre el ejercicio de su presupuesto y determinar su organización interna, responsable de garantizar el cumplimiento del derecho a la información y protección de datos personales en posesión de los sujetos obligados e los términos que establezca la ley. (Reforma según Decreto No. 1263 PPOE Extra de 30-06-2015)

De acuerdo al artículo de su decreto de creación.

b) Principal Actividad:

El Instituto contará con las siguientes atribuciones:

- I. Conocer de los asuntos relacionados con el acceso a la información pública y la protección de datos personales de cualquier autoridad, entidad, órgano u organismo que forme parte de alguno de los Poderes Ejecutivo, Legislativo y Judicial, Órganos Autónomos del Estado, partidos políticos, fideicomisos y fondos públicos, así como, de cualquier persona física, moral o sindicatos que reciban y ejerzan recursos públicos o realicen actos de autoridad en el ámbito estatal; (Reforma según Decreto No. 1263 PPOE Extra de 30-06-2015)





- II. Emitir criterios generales y lineamientos para la salvaguarda de los derechos consagrados en el artículo 3 de esta Constitución, de conformidad con la ley en la materia; (Reforma según Decreto No. 1263 PPOE Extra de 30-06-2015)
- III. Conocer, instruir y resolver en única instancia, las impugnaciones y acciones que se presenten contra las autoridades que nieguen o restrinjan el acceso a la información pública; (Reforma según Decreto No. 1263 PPOE Extra de 30-06-2015)
- IV. El Instituto remitirá para conocimiento a petición fundada al organismo garante federal los recursos de revisión que por su interés y trascendencia así lo ameriten. La ley establecerá aquella información que se considere reservada o confidencial. (Reforma según Decreto No. 1263 PPOE Extra de 30-06-2015)
- V. Las resoluciones del Instituto son vinculatorias, definitivas e inatacables para los sujetos obligados. El Consejero Jurídico del Gobierno del Estado podrá interponer recurso de revisión ante el Poder Judicial del Estado en los términos que establezca la ley, sólo en el caso que dichas resoluciones puedan poner en peligro la seguridad estatal y nacional conforme a la ley. (Reforma según Decreto No. 1263 PPOE Extra de 30-06-2015)
- VI. Promover entre los servidores públicos y la población en general la cultura de la transparencia y el acceso a la información, y (Reforma según Decreto No. 1263 PPOE Extra de 30-06-2015)
- VII. Ser integrante del Comité Coordinador del Sistema Estatal de Combate a la Corrupción. (Adición según Decreto No. 695 PPOE Extra de 21-09-2017)
- VIII. Las demás que señale; la Constitución Política de los Estados Unidos Mexicanos, la Ley General de Transparencia y acceso a la Información pública, esta Constitución Política y las leyes aplicables en la materia. (Se recorre según Decreto No. 695 PPOE Extra de 21-09-2017))

c) Ejercicio Fiscal 2019

d) Régimen Jurídico:

Persona moral con fines no lucrativos

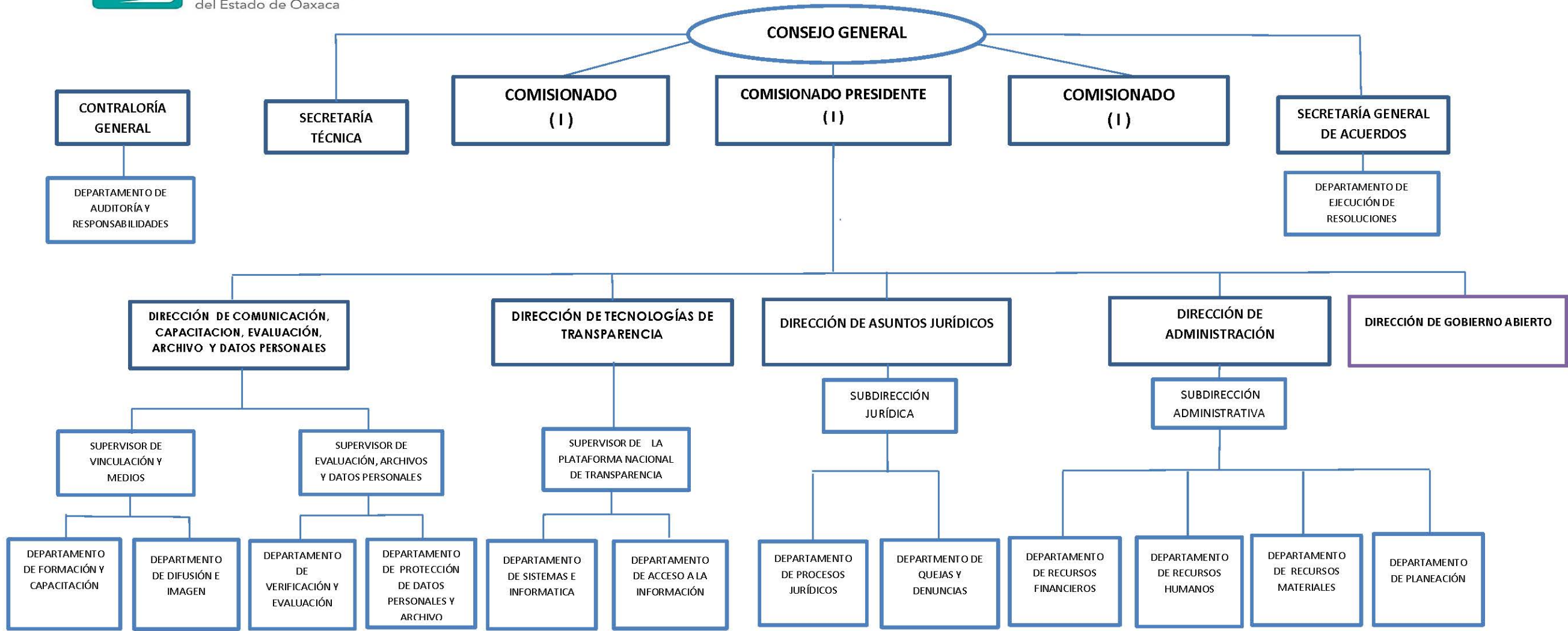
e) Consideraciones fiscales del ente: revelar el tipo de contribuciones que esté obligado a pagar o retener.



## IMPUESTO SOBRE LA RENTA

- Declaración Informativa anual de retenciones del ISR por sueldos y salarios e ingresos asimilados a salarios.
- Entero de retenciones mensuales por ISR por sueldos y salarios.
- Entero de retención de ISR por servicios profesionales (mensual).
- Declaración informativa anual de pagos y retenciones de servicios profesionales. Personas Morales.
- Informativa anual del subsidio para el empleo.

f) Estructura organizacional básica:



(1) INCLUYE UN SECRETARIO PARTICULAR Y UN SECRETARIO DE ACUERDOS

Lic. Abraham Isaac Soriano Reyes  
Comisionado

Lic. Francisco Javier Álvarez Figueroa  
Comisionado Presidente

Lic. Juan Gómez Pérez  
Comisionado



#### 4. Bases de preparación de los Estados Financieros.

- a) Si se ha observado la normatividad emitida por el CONAC y demás disposiciones legales aplicables.
- b) La normatividad aplicada para el reconocimiento, valuación y revelación de los diferentes rubros de la información financiera, así como las bases de medición utilizadas para la elaboración de los estados financieros; por ejemplo: costo histórico, valoración de realización, valor razonables, valor de recuperación o cualquier otro método empleado y los criterios de aplicación de los mismos.

Se aplicó durante el periodo de enero al 30 de junio de 2019 la normatividad vigente para el reconocimiento, valuación y revelación de los diferentes rubros de la información Financiera, así como las bases de medición: valor de realización, respetando en el total de las operaciones su costo histórico.

#### c) Postulados básicos.

Los emitidos por el CONAC:

- 1. Sustancia Económica
- 2. Entes Públicos
- 3. Existencia Permanente
- 4. Revelación Suficiente
- 5. Importancia Relativa
- 6. Registro e Integración Presupuestaria
- 7. Consolidación de Información financiera
- 8. Devengo Contable
- 9. Valuación
- 10. Dualidad Económica
- 11. Consistencia

#### d) Norma supletoria.

Las permitidas por la Normatividad del CONAC.

- e) Para las entidades que por primera vez estén implementando el base devengado de acuerdo a la Ley de Contabilidad, deberán:  
Revelar las nuevas políticas de reconocimiento:



De acuerdo a lo establecido por el CONAC.

## INGRESOS

**Devengado.-** Cuando exista jurídicamente el derecho al cobro.

**Recaudado.-** Cuando existe el cobro en efectivo o cualquier otro medio de pago

## EGRESOS

**Comprometido.-** Cuando se existe la aprobación por una autoridad competente de un acto administrativo, u otro instrumento jurídico que formaliza una relación jurídica con terceros para la adquisición de bienes y servicios.

**Devengado.-** Cuando se reconoce de una obligación de pago a favor de terceros por la recepción de conformidad de bienes, servicios contratados.

**Ejercido.-** Cuando se emite una cuenta por liquidar Certifica aprobada por la autoridad competente

**Pagado.-** Cuando se realiza la cancelación total o parcial de las obligaciones de pago.

## 5. Políticas de Contabilidad Significativas:

- a) Actualización: El registro de la contabilidad se realizó en base a los lineamientos establecidos por el CONAC.
- b) Informar sobre la realización de operaciones en el extranjero y de sus efectos en la información financiera gubernamental:  
Durante el primer semestre del ejercicio fiscal 2019, no se realizaron operaciones en Moneda Extranjera.
- c) Método de evaluación de la inversión en acciones en el Sector Paraestatal.  
NO APLICA
- d) Sistema y método de valuación de inventarios.  
El CONAC ha emitido las normas para la valoración de los Activos y el patrimonio de los entes públicos, esta norma permite definir y estandarizar



los conceptos básicos de valuación, contenidos en las normas particulares aplicables a los distintos elementos integrantes de los estados Financieros.

e) Beneficios a empleados:

No se tienen reservas para beneficios futuros de los empleados, más que las contempladas anualmente en el presupuesto de egresos del ejercicio presente.

f) Provisiones:

NO se cuenta con Provisiones

g) Reservas:

NO se cuenta con Reservas.

h) Cambios en políticas contables y corrección de errores junto con la revelación de los efectos que se tendrá en la información financiera del ente público, ya sea retrospectivos o prospectivos.

i) Reclasificaciones: Durante el periodo del primer semestre del ejercicio fiscal 2019, se realizó una reclasificación en el rubro del Activo en la cuenta de Bienes Muebles.

j) Depuración y Cancelación de saldos:

Las depuraciones y cancelaciones de saldos se realizaron cada mes en diferentes cuentas contables durante el periodo comprendido: del 01 de Enero al 30 de Junio del ejercicio fiscal 2019, con la finalidad de presentar cifras actualizadas en los Estados Financieros.

6. Posición en Moneda Extranjera y Protección por riesgo Cambiario:

a) Activos en moneda extranjera:

No aplica

b) Pasivos en moneda extranjera:

No se tienen Pasivos en moneda extranjera Posición en moneda extranjera.



Tipo de cambio: No aplica

Equivalente en moneda nacional: No aplica

## 7. Reporte Analítico del Activo:

- a) Vida útil o porcentajes de depreciación, deterioro o amortización utilizados en los diferentes tipos de activos:

Durante el periodo del 01 de enero al 31 de marzo de 2019 la entidad si refleja saldos en el rubro de Depreciación Deterioro y Amortización Acumulada de Bienes e Intangibles de acuerdo a los parámetros que marca el CONAC.

- b) Cambios en el porcentaje de depreciación o valor residual de los activos: No aplica
- c) Importe de los gastos conceptualizados en el ejercicio, tanto financieros como de investigación y desarrollo: No aplica
- d) Riesgos por tipo de cambio o tipo de interés de las inversiones financieras: No aplica.

Valor activado en el ejercicio de los bienes construidos por la entidad: No aplica.

Los bienes de la entidad se reconocen dentro de su Activo No Circulante de su costo histórico, de conformidad con el artículo 29 de la Ley General de Contabilidad Gubernamental.

- e) Otras circunstancias de carácter significativo que afecten el activo, tales como bienes en garantía, señalados en embargos, litigios, títulos de inversiones, entregados en garantías, baja significativa del valor de inversiones financieras, etc.: No aplica
- f) Desmantelamiento de Activos, procedimientos, implicaciones, efectos contables: No aplica



g) Administración de activos; planeación con el objetivo de que el ente los utilice de manera más efectiva:

h)

Se utilizan los activos con la operación y mantenimiento óptimo.

Adicionalmente, se deben incluir las explicaciones de las principales variaciones en el activo, en cuadros comparativos como sigue:

a) Inversiones en valores:

No aplica

b) Patrimonio de Organismos descentralizados

No aplica

c) Inversiones en empresas de participación mayoritaria:

No se tiene inversión en este tipo de empresas.

d) Inversiones en empresas de participación minoritaria:

No aplica.

## 8. Fideicomisos, Mandatos y Análogos

a) Por ramo administrativo que los reporta:

No aplica.

b) Enlistar los de mayor monto de disponibilidad, relacionando aquellos que conforman el 80% de las disponibilidades:

No aplica

## 9. Reporte de la Recaudación

a) Análisis del comportamiento de la recaudación correspondiente al ente público o cualquier tipo de ingreso, de forma separada los ingresos locales de los federales:





No aplica

b) Proyección de la recaudación e ingresos en el mediano plazo:

No aplica

10. Información sobre la Deuda y el Reporte Analítico de la Deuda:

a) Utilizar al menos los siguientes indicadores: Deuda respecto al PIB y deuda respecto a la recaudación tomando, como mínimo, un periodo igual o menor a 5 años.

No aplica

b) Información de manera agrupada por tipo de valor gubernamental o instrumento financiero en la que se considere interés, comisiones, tasa, perfil de vencimiento y otros gastos de la deuda.

No aplica

11. Calificaciones otorgadas:

No se cuenta con calificaciones otorgadas o certificaciones.

12. Proceso de Mejora:

Garantizar la confiabilidad, integridad y oportunidad de la información  
Capacitación del personal en Materia de Contabilidad Gubernamental.

a) Principales Políticas de control interno:

Cumplir con las disposiciones legales normativas de la entidad para otorgar servicios públicos de calidad.

b) Medidas de desempeño financiero, metas y alcance:

Promover la Eficiencia, eficacia y economía de las operaciones bajo principios éticos y de transparencia.



Instituto de Acceso  
a la Información Pública  
y Protección de Datos Personales  
del Estado de Oaxaca



Racionar el uso de los recursos, para alcanzar el cumplimiento de las funciones para el ejercicio completo.

13. Información por Segmentos:

Toda la información del Ente, está procesada y se encuentra disponible por Unidad Responsable de realizar las funciones propias.

14. Eventos Posteriores al Cierre:

El ente público no tiene hechos ocurridos en el periodo posterior al que informa, que proporcionen mayor evidencia sobre eventos que le afectan económicamente y que no se conocían a la fecha de cierre.




15. Partes Relacionadas:

No existen partes relacionadas que pudieran ejercer influencia significativa sobre la toma de decisiones financieras y operativas.

16. Responsabilidad sobre la presentación razonable de los Estados Financieros.

Estos estados Financieros fueron autorizados para su emisión el día 30 del mes de Junio de 2019, por el C. Lauro Alonzo Martínez Robles en su carácter de Director de Administración.

Bajo protesta de decir verdad declaro que los Estados Financieros y sus Notas, son razonablemente correctas y son responsabilidad del emisor.


  
 LIC. LAURO ALONZO MARTÍNEZ ROBLES      LIC. NATIJUH VALDEZ PEREZ  
 DIRECTOR DE ADMINISTRACIÓN DEL IAIP      JEFE DE DEPARTAMENTO DE RECURSOS FINANCIEROS DEL IAIPO.  

 Instituto de Acceso a la Información Pública y Protección de Datos Personales del Estado de Oaxaca  
 Dirección de Administración



## ESTADO ANALITICO DE INGRESOS PRESUPUESTARIO

Rubro de Ingresos	Estimado	Ampliaciones y Reducciones	Modificado	Devengado	Recaudado	Diferencia
	(1)	(2)	(3=1+2)	(4)	(5)	(6=3-4)
Impuestos						
Contribuciones de Mejoras						
Derechos						
Productos						
Corriente						
Capital						
Aprovechamientos						
Corriente						
Capital						
Ingresos por Ventas de Bienes y Servicios						
Contribuciones no Comprendidas en las Fracciones de la Ley de Ingresos Causados en Ejercicios Fiscales Anteriores Pendientes de Liquidación o Pago						
Participaciones y Aportaciones						
Transferencias, Asignaciones, Subsidios y Otras Ayudas	14,087,047.41	-1,075,160.84	13,011,886.57	12,628,854.92	12,163,325.13	383,031.65
Otros Ingresos						
<b>TOTAL</b>	<b>14,087,047.41</b>	<b>-1,075,160.84</b>	<b>13,011,886.57</b>	<b>12,628,854.92</b>	<b>12,163,325.13</b>	<b>383,031.65</b>
Ingresos excedentes						

Estado Analítico de Ingresos Por Fuente de Financiamiento	Estimado	Ampliaciones y Reducciones	Modificado	Devengado	Recaudado	Diferencia
	(1)	(2)	(3=1+2)	(4)	(5)	(6=3-4)
<b>Ingresos del Gobierno</b>	<b>14,087,047.41</b>	<b>-1,075,160.84</b>	<b>13,011,886.57</b>	<b>12,628,854.92</b>	<b>12,163,325.13</b>	<b>383,031.65</b>
Impuestos						
Contribuciones de Mejoras						
Derechos						
Productos						
Corriente						
Capital						
Aprovechamientos						
Corriente						
Capital						
Contribuciones no Comprendidas en las Fracciones de la Ley de Ingresos Causados en Ejercicios Fiscales Anteriores Pendientes de Liquidación o Pago						
Participaciones y Aportaciones						
Transferencias, Asignaciones, Subsidios y Otras Ayudas	14,087,047.41	-1,075,160.84	13,011,886.57	12,628,854.92	12,163,325.13	383,031.65
Otros Ingresos						
<b>Ingresos de Organismos y Empresas</b>						
Cuotas y Aportaciones de Seguridad Social						
Ingresos por Ventas de Bienes y Servicios						
Transferencias, Asignaciones, Subsidios y Otras Ayudas						
<b>Ingresos derivados de financiamiento</b>						
Ingresos derivados de financiamiento						
<b>TOTAL</b>	<b>14,087,047.41</b>	<b>-1,075,160.84</b>	<b>13,011,886.57</b>	<b>12,628,854.92</b>	<b>12,163,325.13</b>	<b>383,031.65</b>
Ingresos excedentes						

**CUENTA PUBLICA 2019**

ESTADO ANALITICO DEL EJERCICIO DEL PRESUPUESTO DE EGRESOS

CLASIFICACION POR OBJETO DEL GASTO (CAPITULO-CONCEPTO)

SEGUNDO INFORME TRIMESTRAL ENERO-JUNIO



Cve	Concepto	Aprobado 1	Ampliaciones / Reducciones 2	Modificado 3 = (1+2)	Devengado 4	Pagado 5	Subejercicio 6 = (3-4)
<b>405</b>	<b>INSTITUTO DE ACCESO A LA INFORMACIÓN PÚBLICA Y PROTECCIÓN DE DATOS PERSONALES</b>						
<b>4</b>	<b>TRANSFERENCIAS, ASIGNACIONES, SUBSIDIOS Y OTRAS AYUDAS</b>	<b>14,087,047.41</b>	<b>-1,137,488.84</b>	<b>12,949,558.57</b>	<b>12,566,526.92</b>	<b>12,163,325.13</b>	<b>383,031.65</b>
1	TRANSFERENCIAS INTERNAS Y ASIGNACIONES AL SECTOR PÚBLICO	14,087,047.41	-1,137,488.84	12,949,558.57	12,566,526.92	12,163,325.13	383,031.65
<b>5</b>	<b>BIENES MUEBLES, INMUEBLES E INTANGIBLES</b>	<b>0.00</b>	<b>62,328.00</b>	<b>62,328.00</b>	<b>62,328.00</b>	<b>0.00</b>	<b>0.00</b>
1	MOBILIARIO Y EQUIPO DE ADMINISTRACIÓN	0.00	62,328.00	62,328.00	62,328.00	0.00	0.00
	<b>TOTAL DEPENDENCIA / ENTIDAD</b>	<b>14,087,047.41</b>	<b>-1,075,160.84</b>	<b>13,011,886.57</b>	<b>12,628,854.92</b>	<b>12,163,325.13</b>	<b>383,031.65</b>

**CUENTA PUBLICA 2019**

ESTADO ANALITICO DEL EJERCICIO DEL PRESUPUESTO DE EGRESOS

**CLASIFICACION ECONOMICA (POR TIPO DE GASTO)**

**SEGUNDO INFORME TRIMESTRAL ENERO-JUNIO**



Cve	Concepto	Aprobado 1	Ampliaciones / Reducciones 2	Modificado 3 = (1+2)	Devengado 4	Pagado 5	Subejercicio 6 = (3-4)
405	<b>INSTITUTO DE ACCESO A LA INFORMACIÓN PÚBLICA Y PROTECCIÓN DE DATOS PERSONALES</b>						
1	GASTO CORRIENTE	14,087,047.41	-1,137,488.84	12,949,558.57	12,566,526.92	12,163,325.13	383,031.65
2	GASTO DE CAPITAL	0.00	62,328.00	62,328.00	62,328.00	0.00	0.00
	<b>TOTAL DEPENDENCIA / ENTIDAD:</b>	<b>14,087,047.41</b>	<b>-1,075,160.84</b>	<b>13,011,886.57</b>	<b>12,628,854.92</b>	<b>12,163,325.13</b>	<b>383,031.65</b>

**CUENTA PUBLICA 2019**  
**ESTADO ANALITICO DEL EJERCICIO DEL PRESUPUESTO DE EGRESOS**  
**CLASIFICACION ADMINISTRATIVA**  
**SEGUNDO INFORME TRIMESTRAL ENERO-JUNIO**



Cve	Concepto	Aprobado 1	Ampliaciones / Reducciones 2	Modificado 3 = (1+2)	Devengado 4	Pagado Transferido 5	Subejercicio 6 = (3-4)
4	ÓRGANOS AUTÓNOMOS	14,087,047.41	-1,075,160.84	13,011,886.57	12,628,854.92	12,163,325.13	383,031.65
05	INSTITUTO DE ACCESO A LA INFORMACIÓN PÚBLICA Y PROTECCIÓN DE DATOS PERSONALES	14,087,047.41	-1,075,160.84	13,011,886.57	12,628,854.92	12,163,325.13	383,031.65
<b>TOTAL DEL GASTO:</b>		<b>14,087,047.41</b>	<b>-1,075,160.84</b>	<b>13,011,886.57</b>	<b>12,628,854.92</b>	<b>12,163,325.13</b>	<b>383,031.65</b>

**CUENTA PUBLICA 2019**

ESTADO ANALITICO DEL EJERCICIO DEL PRESUPUESTO DE EGRESOS

**CLASIFICACION FUNCIONAL (FINALIDAD Y FUNCION)**

**SEGUNDO INFORME TRIMESTRAL ENERO-JUNIO**



Cve	Concepto	Aprobado 1	Ampliaciones / Reducciones 2	Modificado 3 = (1+2)	Devengado 4	Pagado 5	Subejercicio 6 = (3-4)
405	INSTITUTO DE ACCESO A LA INFORMACIÓN PÚBLICA Y PROTECCIÓN DE DATOS PERSONALES						
1	GOBIERNO	14,087,047.41	-1,075,160.84	13,011,886.57	12,628,854.92	12,163,325.13	383,031.65
8	OTROS SERVICIOS GENERALES	14,087,047.41	-1,075,160.84	13,011,886.57	12,628,854.92	12,163,325.13	383,031.65
	TOTAL DEPENDENCIA / ENTIDAD	14,087,047.41	-1,075,160.84	13,011,886.57	12,628,854.92	12,163,325.13	383,031.65



**ENDEUDAMIENTO NETO**  
DEL 01 DE ENERO AL 30 DE JUNIO DE 2019  
(Pesos)

Identificación de Crédito o Instrumento	Contratación/Colocación	Amortización	Endeudamiento Neto
	A	B	C = A - B
<b>Créditos Bancarios</b>			
			0
			0
			0
			0
			0
			0
			0
			0
			0
<b>Total Créditos Bancarios</b>			<b>0</b>
<b>Otros Instrumentos de Deuda</b>			
			0
			0
			0
			0
			0
			0
			0
			0
<b>Total Otros Instrumentos de Deuda</b>	<b>0</b>	<b>0</b>	<b>0</b>
<b>TOTAL</b>	<b>0</b>	<b>0</b>	<b>0</b>

**NO APLICA**





**INTERESES DE LA DEUDA**  
DEL 01 DE ENERO AL 30 DE JUNIO DE 2019  
(Pesos)

Identificación de Crédito o Instrumento	Devengado	Pagado
<b>Créditos Bancarios</b>		
Total de intereses de Créditos Bancarios		0
<b>Otros Instrumentos de Deuda</b>		
Total de intereses de Otros Instrumentos de Deuda	0	0
<b>TOTAL</b>	0	0

**NO APLICA**



**INDICADORES DE POSTURA FISCAL**  
DEL 01 DE ENERO AL 30 DE JUNIO DE 2019  
(Pesos)

Concepto	Estimado	Devengado	Pagado <sup>3</sup>
I. Ingresos Presupuestarios (I=1+2)	0	0	0
1. Ingresos del Gobierno de la Entidad Federativa <sup>1</sup>			
2. Ingresos del Sector Paraestatal <sup>1</sup>			
II. Egresos Presupuestarios (II=3+4)	0	0	0
3. Egresos del Gobierno de la Entidad Federativa <sup>2</sup>			
4. Egresos del Sector Paraestatal <sup>2</sup>			
III. Balance Presupuestario (Superávit o Déficit) (III = I - II)	0	0	0

Concepto	Estimado	Devengado	Pagado <sup>3</sup>
III. Balance Presupuestario (Superávit o Déficit)	0	0	0
IV. Intereses, Comisiones y Gastos de la Deuda			
V. Balance Primario (Superávit o Déficit) (V= III - IV)	0	0	0

Concepto	Estimado	Devengado	Pagado <sup>3</sup>
A. Financiamiento			
B. Amortización de la deuda			
C. Endeudamiento ó desendeudamiento (C = A - B)	0	0	0

1. Los Ingresos que se presentan son los ingresos presupuestarios totales sin incluir los ingresos por financiamientos. Los Ingresos del Gobierno de la Entidad Federativa corresponden a los del Poder Ejecutivo, Legislativo Judicial y Autónomos
2. Los egresos que se presentan son los egresos presupuestarios totales sin incluir los egresos por amortización. Los egresos del Gobierno de la Entidad Federativa corresponden a los del Poder Ejecutivo, Legislativo, Judicial y Órganos Autónomos
3. Para Ingresos se reportan los ingresos recaudados; para egresos se reportan los egresos pagados

CUENTA PÚBLICA 2019

ESTADO ANALÍTICO DEL EJERCICIO DEL PRESUPUESTO DE EGRESOS

RESUMEN POR PROGRAMA PRESUPUESTARIO

SEGUNDO INFORME TRIMESTRAL ENERO-JUNIO



Concepto	Aprobado 1	Ampliaciones / Reducciones 2	Modificado 3 = (1+2)	Devengado 4	Pagado 5	Subejercicio 6 = (3-4)
<b>4</b> ÓRGANOS AUTÓNOMOS	14,087,047.41	-1,075,160.84	13,011,886.57	12,628,854.92	12,163,325.13	383,031.65
05 INSTITUTO DE ACCESO A LA INFORMACIÓN PÚBLICA Y PROTECCIÓN DE DATOS PER	14,087,047.41	-1,075,160.84	13,011,886.57	12,628,854.92	12,163,325.13	383,031.65
1 PROGRAMAS	14,087,047.41	-1,075,160.84	13,011,886.57	12,628,854.92	12,163,325.13	383,031.65
2 DESEMPEÑO DE LAS FUNCIONES	14,087,047.41	-1,075,160.84	13,011,886.57	12,628,854.92	12,163,325.13	383,031.65
<b>TOTAL GENERAL</b>	<b>14,087,047.41</b>	<b>-1,075,160.84</b>	<b>13,011,886.57</b>	<b>12,628,854.92</b>	<b>12,163,325.13</b>	<b>383,031.65</b>

# REPORTE DE AVANCE DE GESTIÓN

## UR 405 - INSTITUTO DE ACCESO A LA INFORMACIÓN PÚBLICA Y PROTECCIÓN DE DATOS PERSONALES

### SEGUNDO TRIMESTRE 2019



**OBJETIVO INSTITUCIONAL:** EMPODERAR A LA SOCIEDAD A TRAVÉS DEL CONOCIMIENTO DE SUS DERECHOS FUNDAMENTALES, Y LA PROMOCIÓN DE LA PARTICIPACIÓN E INCIDENCIA CIUDADANA ORDENADA EN LAS DECISIONES GUBERNAMENTALES.

**ALINEACIÓN PED:**

**EJE:** 02-OAXACA MODERNO Y TRANSPARENTE

**TEMA:** 05-TRANSPARENCIA Y RENDICIÓN DE CUENTAS

**OBJETIVO:** 01-PROMOVER EN EL EJERCICIO DE LA GESTIÓN PÚBLICA LA PREVENCIÓN, PLANEACIÓN Y TRAZABILIDAD DE OBJETIVOS, A TRAVÉS DEL DISEÑO E IMPLEMENTACIÓN DE ESTRATEGIAS PARA EL ESTABLECIMIENTO Y CONSOLIDACIÓN DEL SISTEMA DE CONTROL INTERNO DENTRO DE LA ADMINISTRACIÓN PÚBLICA ESTATAL, ASÍ COMO LA IMPLEMENTACIÓN DEL SISTEMA ESTATAL ANTICORRUPCIÓN.

**ESTRATEGIA:** 01-PROPORCIONAR, MEDIANTE LA IMPLEMENTACIÓN DE LOS COMITÉS DE CONTROL INTERNO DE LAS DEPENDENCIAS, ENTIDADES Y ÓRGANOS AUXILIARES DEL PODER EJECUTIVO, LOS MECANISMOS QUE CONTRIBUYAN A MANTENER A LA ADMINISTRACIÓN PÚBLICA ESTATAL DENTRO DE LOS LÍMITES QUE LE HAN SIDO ATRIBUIDOS POR LOS ORDENAMIENTOS JURÍDICOS ADMINISTRATIVOS ESTABLECIDOS EN LOS PLANES Y PROGRAMAS DE GOBIERNO.

**LÍNEAS DE ACCIÓN:** 03-FORTALECER FIGURAS INSTITUCIONALES QUE COADYUVEN A LA TRANSPARENCIA Y RENDICIÓN DE CUENTAS.

**UE:** 001-INSTITUTO DE ACCESO A LA INFORMACIÓN PÚBLICA Y PROTECCIÓN DE DATOS PERSONALES

**MATRIZ DE INDICADORES PARA RESULTADOS:**

**FIN:** PROMOVER EN EL EJERCICIO DE LA GESTIÓN PÚBLICA LA PREVENCIÓN, PLANEACIÓN Y TRAZABILIDAD DE OBJETIVOS, A TRAVÉS DEL DISEÑO E IMPLEMENTACIÓN DE ESTRATEGIAS PARA EL ESTABLECIMIENTO Y CONSOLIDACIÓN DEL SISTEMA DE CONTROL INTERNO DENTRO DE LA ADMINISTRACIÓN PÚBLICA ESTATAL, ASÍ COMO LA IMPLEMENTACIÓN DEL SISTEMA ESTATAL ANTICORRUPCIÓN.

**PROPÓSITO:** LA CIUDADANIA RECIBE SERVICIOS PÚBLICOS TRANSPARENTES DE SERVIDORES PÚBLICOS CON ACTUAR ETICO

**COMPONENTE:** 494-ACCIONES DE GESTION PARA LA TRANSPARENCIA, RENDICION DE CUENTAS Y PROTECCION DE DATOS PERSONALES REALIZADAS

**ACTIVIDAD:** 2132-GESTION ADMINISTRATIVA Y FINANCIERA

ESTRUCTURA PROGRAMATICA PRESUPUESTAL			
PROGRAMA	SUBPROGRAMA	PROYECTO	OBRA/ACTIVIDAD
165-PREVENCIÓN, SANCIÓN, TRANSPARENCIA, RENDICIÓN DE CUENTAS Y COMBATE A LA CORRUPCIÓN	00--	000--	001-GESTIÓN ADMINISTRATIVA, FINANCIERA Y DE CONTROL INTERNO, PARA LA TRANSPARENCIA, EL ACCESO A LA INFORMACIÓN, LA PROTECCIÓN DE DATOS PERSONALES Y GOBIERNO ABIERTO

PRESUPUESTO ANUAL							
Aprobado	Ampliación	Reducción	Modificado	EJERCIDO T1	EJERCIDO T2	EJERCIDO T3	EJERCIDO T4
5,892,409.28	377,825.96	140,991.84	6,129,243.40	1,112,380.86	1,595,787.22	0.00	0.00
<b>TOTAL EJERCIDO AL TRIMESTRE VIGENTE</b>							0.00

PRESUPUESTO TRIMESTRAL DE LA ACTIVIDAD						
Aprobado	Modificado	Comprometido	Devengado	Ejercido	% de Ejercido Vs. Modificado	
1,440,270.37	1,659,390.82	1,595,787.22	1,595,787.22	1,595,787.22	96.17	

DATOS DEL INDICADOR				
Nombre :	PORCENTAJE DE GESTIONES ADMINISTRATIVAS Y FINANCIERAS REALIZADAS		Número de indicador :	2377
Definición :	MIDE EL PORCENTAJE DE GESTIONES ADMINISTRATIVAS Y FINANCIERAS REALIZADAS, RESPECTO AL TOTAL			
Método de Cálculo :	(NÚMERO DE GESTIONES ADMINISTRATIVAS Y FINANCIERAS REALIZADAS/TOTAL DE GESTIONES REALIZADAS)*100			

Tipo	Dimensión	Frecuencia de Medición	Forma de cálculo del indicador	Tipo de Valor	Sentido Esperado
GESTIÓN	EFICIENCIA	TRIMESTRAL	PORCENTAJE	FLUJO	ASCENDENTE
MEDIOS DE VERIFICACIÓN / FUENTE INFORMACIÓN			SUPUESTO		
Cuenta publica del Instituto de Acceso a la Información Pública y Protección de Datos Personales del Estado de Oaxaca			LAS CONCIONES POLITICAS Y SOCIALES DEL ESTADO PERMITEN EL EJERCICIO DEL PRESUPUESTO DEL IAIP		

DATOS DE LA META	
Definición de la variable Meta:	1 - CALCULA EL PROMEDIO DEL GRADO DE CUMPLIMIENTO DE LAS METAS DEL EJECUTOR DE GASTO A NIVEL ACTIVIDAD, DE TODOS LOS PROGRAMAS EN QUE CONTRIBUYE
Unidad de medida:	25 - NÚMERO

LÍNEA BASE DEL INDICADOR				VALOR PROGRAMADO ANUAL			
AÑO	2017	VALOR	100.00	AÑO	2019	VALOR	100.00

AVANCE TRIMESTRAL							
METAS	1er.TRIMESTRE	2o.TRIMESTRE	3er.TRIMESTRE	4o.TRIMESTRE	CUMPLIMIENTO DE METAS		
PROGRAMADA	25.00	25.00	25.00	25.00	T1+T2+T3+T4	100.00	
PROGRAMACIÓN ACTUALIZADA	25.00	25.00			T1+T2+T3+T4	100.00	
ALCANZADA	15.00	33.00	0.00	0.00	T1+T2+T3+T4	48.00	
PORCENTAJE ALCANZADO TRIMESTRAL	60.00	132.00	0.00	0.00	PORCENTAJE ALCANZADO ANUAL	48.00	

PORCENTAJE DE CUMPLIMIENTO ALCANZADO EN EL TRIMESTRE: 33.00 %

JEFE ADMINISTRATIVO  
LAURO ALONZO MARTINEZ ROBLES  
DIRECTOR DE ADMINISTRACION

TITULAR DE LA DEPENDENCIA/ENTIDAD  
FRANCISCO JAVIER ALVAREZ FIGUEROA  
COMISIONADO PRESIDENTE

# REPORTE DE AVANCE DE GESTIÓN

## UR 405 - INSTITUTO DE ACCESO A LA INFORMACIÓN PÚBLICA Y PROTECCIÓN DE DATOS PERSONALES

### SEGUNDO TRIMESTRE 2019



**ALINEACIÓN PED:**

**ESTRATEGIA:** 01-PROPORCIONAR, MEDIANTE LA IMPLEMENTACIÓN DE LOS COMITÉS DE CONTROL INTERNO DE LAS DEPENDENCIAS, ENTIDADES Y ORGANOS AUXILIARES DEL PODER EJECUTIVO, LOS MECANISMOS QUE CONTRIBUYAN A MANTENER A LA ADMINISTRACIÓN PÚBLICA ESTATAL DENTRO DE LOS LÍMITES QUE LE HAN SIDO ATRIBUIDOS POR LOS ORDENAMIENTOS JURÍDICOS ADMINISTRATIVOS ESTABLECIDOS EN LOS PLANES Y PROGRAMAS DE GOBIERNO.

**LÍNEAS DE ACCIÓN:** 03-FORTALECER FIGURAS INSTITUCIONALES QUE COADYUVEN A LA TRANSPARENCIA Y RENDICIÓN DE CUENTAS.

**UE:** 001-INSTITUTO DE ACCESO A LA INFORMACIÓN PÚBLICA Y PROTECCIÓN DE DATOS PERSONALES

**MATRIZ DE INDICADORES PARA RESULTADOS:**

**COMPONENTE:** 718-ACCESO A LA INFORMACIÓN PÚBLICA, PROTECCIÓN DE DATOS PERSONALES, TRANSPARENCIA Y RENDICIÓN DE CUENTAS FOMENTADA

**ACTIVIDAD:** 711-EVALUAR EN MATERIA DE TRANSPARENCIA, ACCESO A LA INFORMACIÓN, PROTECCIÓN DE DATOS PERSONALES Y GOBIERNO ABIERTO

ESTRUCTURA PROGRAMATICA PRESUPUESTAL			
PROGRAMA	SUBPROGRAMA	PROYECTO	OBRA/ACTIVIDAD
165-PREVENCIÓN, SANCIÓN, TRANSPARENCIA, RENDICIÓN DE CUENTAS Y COMBATE A LA CORRUPCIÓN	01-FOMENTO DEL ACCESO A LA INFORMACIÓN PÚBLICA, PROTECCIÓN DE DATOS PERSONALES, TRANSPARENCIA Y RENDICIÓN DE CUENTAS	000--	001-EVALUACIÓN A SUJETOS OBLIGADOS

PRESUPUESTO ANUAL							
Aprobado	Ampliación	Reducción	Modificado	EJERCIDO T1	EJERCIDO T2	EJERCIDO T3	EJERCIDO T4
826,978.18	5,000.00	49,503.41	782,474.77	172,972.94	160,453.77	0.00	0.00
TOTAL EJERCIDO AL TRIMESTRE VIGENTE							0.00

PRESUPUESTO TRIMESTRAL DE LA ACTIVIDAD						
Aprobado	Modificado	Comprometido	Devengado	Ejercido	% de Ejercido Vs. Modificado	
209,227.78	184,991.55	160,453.77	160,453.77	160,453.77	86.74	

DATOS DEL INDICADOR						
Nombre : PORCENTAJE DE SUJETOS OBLIGADOS EVALUADOS				Número de indicador : 1461		
Definición : PENDIENTE						
Método de Cálculo : PENDIENTE						
Tipo	Dimensión	Frecuencia de Medición	Forma de cálculo del indicador	Tipo de Valor	Sentido Esperado	
GESTIÓN	EFICIENCIA	TRIMESTRAL	PORCENTAJE	FLUJO	ASCENDENTE	

MEDIOS DE VERIFICACIÓN / FUENTE INFORMACIÓN	SUPUESTO
INFORME TRIMESTRAL DE ACTIVIDADES DE LA DIRECCION DE COMUNICACION, CAPACITACIÓN, EVALUACIÓN, ARCHIVOS Y DATOS PERSONALES, QUE OBRA EN LOS ARCHIVOS DE LA DIRECCION ANTES MENCIONADA	EXISTEN CONDICIONES POLÍTICO SOCIALES ESTABLES EN EL ESTADO

DATOS DE LA META			
Definición de la variable Meta:		1 - SUJETOS OBLIGADOS EVALUADOS	
Unidad de medida:		25 - NÚMERO	

LÍNEA BASE DEL INDICADOR				VALOR PROGRAMADO ANUAL			
AÑO	2017	VALOR	0.00	AÑO	2019	VALOR	100.00

AVANCE TRIMESTRAL							
METAS	1er.TRIMESTRE	2o.TRIMESTRE	3er.TRIMESTRE	4o.TRIMESTRE	CUMPLIMIENTO DE METAS		
PROGRAMADA	25.00	25.00	25.00	25.00	T1+T2+T3+T4	100.00	
PROGRAMACIÓN ACTUALIZADA	25.00	25.00			T1+T2+T3+T4	100.00	
ALCANZADA	19.00	21.00	0.00	0.00	T1+T2+T3+T4	40.00	
PORCENTAJE ALCANZADO TRIMESTRAL	76.00	84.00	0.00	0.00	PORCENTAJE ALCANZADO ANUAL	40.00	

PORCENTAJE DE CUMPLIMIENTO ALCANZADO EN EL TRIMESTRE: 21.00 %

JEFE ADMINISTRATIVO  
LAURO ALONZO MARTINEZ ROBLES  
DIRECTOR DE ADMINISTRACION

TITULAR DE LA DEPENDENCIA/ENTIDAD  
FRANCISCO JAVIER ALVAREZ FIGUEROA  
COMISIONADO PRESIDENTE

# REPORTE DE AVANCE DE GESTIÓN

## UR 405 - INSTITUTO DE ACCESO A LA INFORMACIÓN PÚBLICA Y PROTECCIÓN DE DATOS PERSONALES

### SEGUNDO TRIMESTRE 2019

**ALINEACIÓN PED:**

**ESTRATEGIA:** 01-PROPORCIONAR, MEDIANTE LA IMPLEMENTACIÓN DE LOS COMITÉS DE CONTROL INTERNO DE LAS DEPENDENCIAS, ENTIDADES Y ORGANOS AUXILIARES DEL PODER EJECUTIVO, LOS MECANISMOS QUE CONTRIBUYAN A MANTENER A LA ADMINISTRACIÓN PÚBLICA ESTATAL DENTRO DE LOS LÍMITES QUE LE HAN SIDO ATRIBUIDOS POR LOS ORDENAMIENTOS JURÍDICOS ADMINISTRATIVOS ESTABLECIDOS EN LOS PLANES Y PROGRAMAS DE GOBIERNO.

**LÍNEAS DE ACCIÓN:** 03-FORTALECER FIGURAS INSTITUCIONALES QUE COADYUVEN A LA TRANSPARENCIA Y RENDICIÓN DE CUENTAS.

**UE:** 001-INSTITUTO DE ACCESO A LA INFORMACIÓN PÚBLICA Y PROTECCIÓN DE DATOS PERSONALES

**MATRIZ DE INDICADORES PARA RESULTADOS:**

**COMPONENTE:** 718-ACCESO A LA INFORMACIÓN PÚBLICA, PROTECCIÓN DE DATOS PERSONALES, TRANSPARENCIA Y RENDICIÓN DE CUENTAS FOMENTADA

**ACTIVIDAD:** 709-OTORGAR CAPACITACIÓN A SUJETOS OBLIGADOS

ESTRUCTURA PROGRAMÁTICA PRESUPUESTAL							
PROGRAMA		SUBPROGRAMA		PROYECTO		OBRA/ACTIVIDAD	
165-PREVENCIÓN, SANCIÓN, TRANSPARENCIA, RENDICIÓN DE CUENTAS Y COMBATE A LA CORRUPCIÓN		01-FOMENTO DEL ACCESO A LA INFORMACIÓN PÚBLICA, PROTECCIÓN DE DATOS PERSONALES, TRANSPARENCIA Y RENDICIÓN DE CUENTAS		000--		002-CAPACITACIÓN EN TRANSPARENCIA, ACCESO A LA INFORMACIÓN, PROTECCIÓN DE DATOS PERSONALES ARCHIVOS Y GOBIERNO ABIERTO.	
PRESUPUESTO ANUAL							
Aprobado	Ampliación	Reducción	Modificado	EJERCIDO T1	EJERCIDO T2	EJERCIDO T3	EJERCIDO T4
2,839,982.15	5,000.00	20,461.80	2,824,520.35	586,123.23	703,340.91	0.00	0.00
						TOTAL EJERCIDO AL TRIMESTRE VIGENTE	
						0.00	
PRESUPUESTO TRIMESTRAL DE LA ACTIVIDAD							
Aprobado		Modificado		Comprometido		Devengado	
719,538.09		736,855.06		703,340.91		703,340.91	
				Ejercido		% de Ejercido Vs. Modificado	
				703,340.91		95.45	
DATOS DEL INDICADOR							
Nombre : PORCENTAJE DE CAPACITACIONES DE SUJETOS OBLIGADOS OTORGADAS				Número de indicador : 709			
Definición : MIDE EL PORCENTAJE DE CAPACITACIONES DE SUJETOS OBLIGADOS OTORGADAS, RESPECTO A LO PROGRAMADO							
Método de Cálculo : = (NÚMERO DE CAPACITACIONES DE SUJETOS OBLIGADOS OTORGADAS/ TOTAL DE CAPACITACIONES DE SUJETOS OBLIGADOS PROGRAMADAS ) * 100							
Tipo	Dimensión	Frecuencia de Medición	Forma de cálculo del indicador	Tipo de Valor	Sentido Esperado		
GESTIÓN	EFICIENCIA	TRIMESTRAL	PORCENTAJE	FLUJO	ASCENDENTE		
MEDIOS DE VERIFICACIÓN / FUENTE INFORMACIÓN				SUPUESTO			
INFORME TRIMESTRAL DE ACTIVIDADES DE LA DIRECCIÓN DE COMUNICACIÓN, CAPACITACIÓN, EVALUACIÓN, ARCHIVOS Y DATOS PERSONALES, QUE OBRA EN LOS ARCHIVOS DE LA DIRECCIÓN ANTES MENCIONADA				LOS SUJETOS OBLIGADOS SE INTERESAN EN CAPACITARSE			
DATOS DE LA META							
Definición de la variable Meta: 1 - CAPACITACIONES DE SUJETOS OBLIGADOS OTORGADAS							
Unidad de medida: 25 - NÚMERO							
LÍNEA BASE DEL INDICADOR				VALOR PROGRAMADO ANUAL			
AÑO	2017	VALOR	0.00	AÑO	2019	VALOR	100.00
AVANCE TRIMESTRAL							
METAS	1er.TRIMESTRE	2o.TRIMESTRE	3er.TRIMESTRE	4o.TRIMESTRE	CUMPLIMIENTO DE METAS		
PROGRAMADA	25.00	25.00	25.00	25.00	T1+T2+T3+T4		100.00
PROGRAMACIÓN ACTUALIZADA	25.00	25.00			T1+T2+T3+T4		100.00
ALCANZADA	31.00	13.00	0.00	0.00	T1+T2+T3+T4		44.00
PORCENTAJE ALCANZADO TRIMESTRAL	124.00	52.00	0.00	0.00	PORCENTAJE ALCANZADO ANUAL		44.00

PORCENTAJE DE CUMPLIMIENTO ALCANZADO EN EL TRIMESTRE: 13.00 %

JEFE ADMINISTRATIVO  
LAURO ALONZO MARTINEZ ROBLES  
DIRECTOR DE ADMINISTRACION

TITULAR DE LA DEPENDENCIA/ENTIDAD  
FRANCISCO JAVIER ALVAREZ FIGUEROA  
COMISIONADO PRESIDENTE

# REPORTE DE AVANCE DE GESTIÓN

## UR 405 - INSTITUTO DE ACCESO A LA INFORMACIÓN PÚBLICA Y PROTECCIÓN DE DATOS PERSONALES

### SEGUNDO TRIMESTRE 2019

**ALINEACIÓN PED:**

**ESTRATEGIA:** 01-PROPORCIONAR, MEDIANTE LA IMPLEMENTACIÓN DE LOS COMITÉS DE CONTROL INTERNO DE LAS DEPENDENCIAS, ENTIDADES Y ORGANOS AUXILIARES DEL PODER EJECUTIVO, LOS MECANISMOS QUE CONTRIBUYAN A MANTENER A LA ADMINISTRACIÓN PÚBLICA ESTATAL DENTRO DE LOS LÍMITES QUE LE HAN SIDO ATRIBUIDOS POR LOS ORDENAMIENTOS JURÍDICOS ADMINISTRATIVOS ESTABLECIDOS EN LOS PLANES Y PROGRAMAS DE GOBIERNO.

**LÍNEAS DE ACCIÓN:** 03-FORTALECER FIGURAS INSTITUCIONALES QUE COADYUVEN A LA TRANSPARENCIA Y RENDICIÓN DE CUENTAS.

**UE:** 001-INSTITUTO DE ACCESO A LA INFORMACIÓN PÚBLICA Y PROTECCIÓN DE DATOS PERSONALES

**MATRIZ DE INDICADORES PARA RESULTADOS:**

**COMPONENTE:** 718-ACCESO A LA INFORMACIÓN PÚBLICA, PROTECCIÓN DE DATOS PERSONALES, TRANSPARENCIA Y RENDICIÓN DE CUENTAS FOMENTADA

**ACTIVIDAD:** 710-DIFUNDIR EL ACCESO A LA INFORMACIÓN Y LA PROTECCIÓN DE DATOS PERSONALES

ESTRUCTURA PROGRAMATICA PRESUPUESTAL			
PROGRAMA	SUBPROGRAMA	PROYECTO	OBRA/ACTIVIDAD
165-PREVENCIÓN, SANCIÓN, TRANSPARENCIA, RENDICIÓN DE CUENTAS Y COMBATE A LA CORRUPCIÓN	01-FOMENTO DEL ACCESO A LA INFORMACIÓN PÚBLICA, PROTECCIÓN DE DATOS PERSONALES, TRANSPARENCIA Y RENDICIÓN DE CUENTAS	000--	003-DIFUSIÓN Y PROMOCIÓN DE TRANSPARENCIA, ACCESO A LA INFORMACIÓN, PROTECCIÓN DE DATOS PERSONALES ARCHIVOS Y GOBIERNO ABIERTO.

PRESUPUESTO ANUAL							
Aprobado	Ampliación	Reducción	Modificado	EJERCIDO T1	EJERCIDO T2	EJERCIDO T3	EJERCIDO T4
1,523,774.56	5,000.00	21,100.00	1,507,674.56	340,701.27	319,998.67	0.00	0.00
TOTAL EJERCIDO AL TRIMESTRE VIGENTE							0.00

PRESUPUESTO TRIMESTRAL DE LA ACTIVIDAD							
Aprobado	Modificado	Comprometido	Devengado	Ejercido	% de Ejercido Vs. Modificado		
381,002.65	341,615.22	319,998.67	319,998.67	319,998.67	93.67		

DATOS DEL INDICADOR							
Nombre :	PORCENTAJE DE CAMPAÑAS DE DIFUSIÓN REALIZADAS			Número de indicador :	694		
Definición :	MIDE EL PORCENTAJE DE CAMPAÑAS DE DIFUSIÓN REALIZADAS RESPECTO A LAS PLANEADAS						
Método de Cálculo :	(NÚMERO DE ACCIONES DE DIFUSIÓN REALIZADAS/NÚMERO DE ACCIONES DE DIFUSIÓN PLANEADAS)*100						

Tipo	Dimensión	Frecuencia de Medición	Forma de cálculo del indicador	Tipo de Valor	Sentido Esperado
GESTIÓN	EFICIENCIA	TRIMESTRAL	PORCENTAJE	FLUJO	ASCENDENTE
MEDIOS DE VERIFICACIÓN / FUENTE INFORMACIÓN			SUPUESTO		
INFORME TRIMESTRAL DE ACTIVIDADES DE LA DIRECCIÓN DE TECNOLOGÍAS DE TRANSPARENCIA QUE OBRA EN LOS ARCHIVOS DE LA DIRECCIÓN ANTES MENCIONADA.			LA POBLACION SE INTERESA EN LOS DERECHOS DE ACCESO A LA INFORMACION, TRANSPARENCIA Y PROTECCION DE DATOS PERSONALES		

DATOS DE LA META							
Definición de la variable Meta:	1 - NÚMERO DE ACCIONES DE DIFUSIÓN REALIZADAS						
Unidad de medida:	25 - NÚMERO						

LÍNEA BASE DEL INDICADOR				VALOR PROGRAMADO ANUAL			
AÑO	2017	VALOR	0.00	AÑO	2019	VALOR	100.00

AVANCE TRIMESTRAL							
METAS	1er.TRIMESTRE	2o.TRIMESTRE	3er.TRIMESTRE	4o.TRIMESTRE	CUMPLIMIENTO DE METAS		
PROGRAMADA	25.00	25.00	25.00	25.00	T1+T2+T3+T4	100.00	
PROGRAMACIÓN ACTUALIZADA	25.00	25.00			T1+T2+T3+T4	100.00	
ALCANZADA	37.00	26.00	0.00	0.00	T1+T2+T3+T4	63.00	
PORCENTAJE ALCANZADO TRIMESTRAL	148.00	104.00	0.00	0.00	PORCENTAJE ALCANZADO ANUAL	63.00	

PORCENTAJE DE CUMPLIMIENTO ALCANZADO EN EL TRIMESTRE: 26.00 %

JEFE ADMINISTRATIVO  
LAURO ALONZO MARTINEZ ROBLES  
DIRECTOR DE ADMINISTRACION

TITULAR DE LA DEPENDENCIA/ENTIDAD  
FRANCISCO JAVIER ALVAREZ FIGUEROA  
COMISIONADO PRESIDENTE

# REPORTE DE AVANCE DE GESTIÓN

## UR 405 - INSTITUTO DE ACCESO A LA INFORMACIÓN PÚBLICA Y PROTECCIÓN DE DATOS PERSONALES

### SEGUNDO TRIMESTRE 2019



**ALINEACIÓN PED:**

**ESTRATEGIA:** 01-PROPORCIONAR, MEDIANTE LA IMPLEMENTACIÓN DE LOS COMITÉS DE CONTROL INTERNO DE LAS DEPENDENCIAS, ENTIDADES Y ORGANOS AUXILIARES DEL PODER EJECUTIVO, LOS MECANISMOS QUE CONTRIBUYAN A MANTENER A LA ADMINISTRACIÓN PÚBLICA ESTATAL DENTRO DE LOS LÍMITES QUE LE HAN SIDO ATRIBUIDOS POR LOS ORDENAMIENTOS JURÍDICOS ADMINISTRATIVOS ESTABLECIDOS EN LOS PLANES Y PROGRAMAS DE GOBIERNO.

**LÍNEAS DE ACCIÓN:** 03-FORTALECER FIGURAS INSTITUCIONALES QUE COADYUVEN A LA TRANSPARENCIA Y RENDICIÓN DE CUENTAS.

**UE:** 001-INSTITUTO DE ACCESO A LA INFORMACIÓN PÚBLICA Y PROTECCIÓN DE DATOS PERSONALES

#### MATRIZ DE INDICADORES PARA RESULTADOS:

**COMPONENTE:** 719-MECANISMOS PARA EL ACCESO A LA INFORMACIÓN PÚBLICA, PROTECCIÓN DE DATOS PERSONALES, TRANSPARENCIA Y RENDICIÓN DE CUENTAS OPERADOS

**ACTIVIDAD:** 1577-RESOLVER PROCEDIMIENTO DE DENUNCIA INICIADO POR INCUMPLIMIENTO EN LA PUBLICACIÓN DE OBLIGACIONES DE TRANSPARENCIA

PROGRAMA	SUBPROGRAMA	PROYECTO	OBRA/ACTIVIDAD
165-PREVENCIÓN, SANCIÓN, TRANSPARENCIA, RENDICIÓN DE CUENTAS Y COMBATE A LA CORRUPCIÓN	02-OPERACIÓN DE MECANISMOS PARA EL ACCESO A LA INFORMACIÓN PÚBLICA, PROTECCIÓN DE DATOS PERSONALES, PREVENCIÓN DEL SISTEMA ESTATAL DE COMBATE A LA CORRUPCIÓN, TRANSPARENCIA Y RENDICIÓN DE CUENTAS	000--	001-RESOLUCIÓN DE PROCEDIMIENTOS DE DENUNCIA POR INCUMPLIMIENTO EN LA PUBLICACIÓN DE OBLIGACIONES DE TRANSPARENCIA

PRESUPUESTO ANUAL							
Aprobado	Ampliación	Reducción	Modificado	EJERCIDO T1	EJERCIDO T2	EJERCIDO T3	EJERCIDO T4
2,188,125.37	0.00	45,773.86	2,142,351.51	452,055.01	497,396.17	0.00	0.00
TOTAL EJERCIDO AL TRIMESTRE VIGENTE							0.00

PRESUPUESTO TRIMESTRAL DE LA ACTIVIDAD							
Aprobado	Modificado	Comprometido	Devengado	Ejercido	% de Ejercido Vs. Modificado		
563,185.05	547,535.44	497,396.17	497,396.17	497,396.17	90.84		

DATOS DEL INDICADOR							
Nombre :	PORCENTAJE DE PROCEDIMIENTOS RESUELTOS POR INCUMPLIMIENTO EN LA PUBLICACION DE OBLIGACIONES DE TRANSPARENCIA			Número de indicador :	1682		
Definición :	PENDIENTE						
Método de Cálculo :	PENDIENTE						
Tipo	Dimensión	Frecuencia de Medición	Forma de cálculo del indicador	Tipo de Valor	Sentido Esperado		
GESTIÓN	EFICIENCIA	TRIMESTRAL	PORCENTAJE	FLUJO	ASCENDENTE		

MEDIOS DE VERIFICACIÓN / FUENTE INFORMACIÓN				SUPUESTO			
INFORME TRIMESTRAL DE ACTIVIDADES DE LA DIRECCION ASUNTOS JURIDICOS, QUE OBRA EN LOS ARCHIVOS DE LA DIRECCION ANTES MENCIONADA.				LA SOCIEDAD CIVIL PRESENTA DENUNCIAS POR INCUMPLIMIENTO EN LA PUBLICACION DE OBLIGACIONES DE TRANSPARENCIA			

DATOS DE LA META							
Definición de la variable Meta:	1 - PROCEDIMIENTOS RESUELTOS POR INCUMPLIMIENTO EN LA PUBLICACIÓN DE OBLIGACIONES DE TRANSPARENCIA						
Unidad de medida:	25 - NÚMERO						

LÍNEA BASE DEL INDICADOR				VALOR PROGRAMADO ANUAL			
AÑO	2017	VALOR	0.00	AÑO	2019	VALOR	100.00

AVANCE TRIMESTRAL							
METAS	1er.TRIMESTRE	2o.TRIMESTRE	3er.TRIMESTRE	4o.TRIMESTRE	CUMPLIMIENTO DE METAS		
PROGRAMADA	25.00	25.00	25.00	25.00	T1+T2+T3+T4	100.00	
PROGRAMACIÓN ACTUALIZADA	25.00	25.00			T1+T2+T3+T4	100.00	
ALCANZADA	12.50	11.70	0.00	0.00	T1+T2+T3+T4	24.20	
PORCENTAJE ALCANZADO TRIMESTRAL	50.00	46.80	0.00	0.00	PORCENTAJE ALCANZADO ANUAL	24.20	

PORCENTAJE DE CUMPLIMIENTO ALCANZADO EN EL TRIMESTRE: 11.70 %

JEFE ADMINISTRATIVO  
LAURO ALONZO MARTINEZ ROBLAS  
DIRECTOR DE ADMINISTRACION

TITULAR DE LA DEPENDENCIA/ENTIDAD  
FRANCISCO JAVIER ALVAREZ FIGUEROA  
COMISIONADO PRESIDENTE



# REPORTE DE AVANCE DE GESTIÓN

## UR 405 - INSTITUTO DE ACCESO A LA INFORMACIÓN PÚBLICA Y PROTECCIÓN DE DATOS PERSONALES

### SEGUNDO TRIMESTRE 2019

**ALINEACIÓN PED:**

**ESTRATEGIA:** 01-PROPORCIONAR, MEDIANTE LA IMPLEMENTACIÓN DE LOS COMITÉS DE CONTROL INTERNO DE LAS DEPENDENCIAS, ENTIDADES Y ORGANOS AUXILIARES DEL PODER EJECUTIVO, LOS MECANISMOS QUE CONTRIBUYAN A MANTENER A LA ADMINISTRACIÓN PÚBLICA ESTATAL DENTRO DE LOS LÍMITES QUE LE HAN SIDO ATRIBUIDOS POR LOS ORDENAMIENTOS JURÍDICOS ADMINISTRATIVOS ESTABLECIDOS EN LOS PLANES Y PROGRAMAS DE GOBIERNO.

**LÍNEAS DE ACCIÓN:** 03-FORTALECER FIGURAS INSTITUCIONALES QUE COADYUVEN A LA TRANSPARENCIA Y RENDICIÓN DE CUENTAS.

**UE:** 001-INSTITUTO DE ACCESO A LA INFORMACIÓN PÚBLICA Y PROTECCIÓN DE DATOS PERSONALES

**MATRIZ DE INDICADORES PARA RESULTADOS:**

**COMPONENTE:** 719-MECANISMOS PARA EL ACCESO A LA INFORMACIÓN PÚBLICA, PROTECCIÓN DE DATOS PERSONALES, TRANSPARENCIA Y RENDICIÓN DE CUENTAS OPERADOS

**ACTIVIDAD:** 1578-RESOLVER RECURSO DE REVISIÓN

ESTRUCTURA PROGRAMATICA PRESUPUESTAL			
PROGRAMA	SUBPROGRAMA	PROYECTO	OBRA/ACTIVIDAD
165-PREVENCIÓN, SANCIÓN, TRANSPARENCIA, RENDICIÓN DE CUENTAS Y COMBATE A LA CORRUPCIÓN	02-OPERACIÓN DE MECANISMOS PARA EL ACCESO A LA INFORMACIÓN PÚBLICA, PROTECCIÓN DE DATOS PERSONALES, PREVENCIÓN DEL SISTEMA ESTATAL DE COMBATE A LA CORRUPCIÓN, TRANSPARENCIA Y RENDICIÓN DE CUENTAS	000--	002-RESOLUCIÓN DE RECURSOS DE REVISIÓN DE ACCESO A LA INFORMACIÓN Y PROTECCIÓN DE DATOS PERSONALES

PRESUPUESTO ANUAL							
Aprobado	Ampliación	Reducción	Modificado	EJERCIDO T1	EJERCIDO T2	EJERCIDO T3	EJERCIDO T4
11,716,961.33	37,600.90	129,654.12	11,624,908.11	2,320,669.72	2,953,133.23	0.00	0.00
TOTAL EJERCIDO AL TRIMESTRE VIGENTE							0.00

PRESUPUESTO TRIMESTRAL DE LA ACTIVIDAD						
Aprobado	Modificado	Comprometido	Devengado	Ejercido	% de Ejercido Vs. Modificado	
3,017,401.74	3,082,205.90	2,953,133.23	2,953,133.23	2,953,133.23	95.81	

DATOS DEL INDICADOR			
<b>Nombre :</b>	PORCENTAJE DE RECURSOS DE REVISIÓN RESUELTOS		<b>Número de indicador :</b> 1683
<b>Definición :</b>	PENDIENTE		
<b>Método de Cálculo :</b>	PENDIENTE		

Tipo	Dimensión	Frecuencia de Medición	Forma de cálculo del indicador	Tipo de Valor	Sentido Esperado
GESTIÓN	EFICIENCIA	TRIMESTRAL	PORCENTAJE	FLUJO	ASCENDENTE

MEDIOS DE VERIFICACIÓN / FUENTE INFORMACIÓN	SUPUESTO
ACTAS DE SESION DEL CONSEJO GENERAL DEL IAIP QUE OBRAN EN LA SECRETARIA GENERAL DE ACUERDOS	LOS SOLICITANTES DE INFORMACION INTERPONEN RECURSOS DE REVISION

DATOS DE LA META			
<b>Definición de la variable Meta:</b>	1 - RECURSOS DE REVISIÓN RESUELTOS		
<b>Unidad de medida:</b>	25 - NÚMERO		

LÍNEA BASE DEL INDICADOR				VALOR PROGRAMADO ANUAL			
AÑO	2017	VALOR	0.00	AÑO	2019	VALOR	100.00

AVANCE TRIMESTRAL							
METAS	1er.TRIMESTRE	2o.TRIMESTRE	3er.TRIMESTRE	4o.TRIMESTRE	CUMPLIMIENTO DE METAS		
PROGRAMADA	25.00	25.00	25.00	25.00	T1+T2+T3+T4	100.00	
PROGRAMACIÓN ACTUALIZADA	25.00	25.00			T1+T2+T3+T4	100.00	
ALCANZADA	28.00	40.00	0.00	0.00	T1+T2+T3+T4	68.00	
PORCENTAJE ALCANZADO TRIMESTRAL	112.00	160.00	0.00	0.00	PORCENTAJE ALCANZADO ANUAL	68.00	

PORCENTAJE DE CUMPLIMIENTO ALCANZADO EN EL TRIMESTRE: 40.00 %

JEFE ADMINISTRATIVO  
LAURO ALONZO MARTINEZ ROBLES  
DIRECTOR DE ADMINISTRACION

TITULAR DE LA DEPENDENCIA/ENTIDAD  
FRANCISCO JAVIER ALVAREZ FIGUEROA  
COMISIONADO PRESIDENTE

# REPORTE DE AVANCE DE GESTIÓN

## UR 405 - INSTITUTO DE ACCESO A LA INFORMACIÓN PÚBLICA Y PROTECCIÓN DE DATOS PERSONALES

### SEGUNDO TRIMESTRE 2019

**ALINEACIÓN PED:**

**ESTRATEGIA:** 01-PROPORCIONAR, MEDIANTE LA IMPLEMENTACIÓN DE LOS COMITÉS DE CONTROL INTERNO DE LAS DEPENDENCIAS, ENTIDADES Y ORGANOS AUXILIARES DEL PODER EJECUTIVO, LOS MECANISMOS QUE CONTRIBUYAN A MANTENER A LA ADMINISTRACIÓN PÚBLICA ESTATAL DENTRO DE LOS LÍMITES QUE LE HAN SIDO ATRIBUIDOS POR LOS ORDENAMIENTOS JURÍDICOS ADMINISTRATIVOS ESTABLECIDOS EN LOS PLANES Y PROGRAMAS DE GOBIERNO.

**LÍNEAS DE ACCIÓN:** 03-FORTALECER FIGURAS INSTITUCIONALES QUE COADYUVEN A LA TRANSPARENCIA Y RENDICIÓN DE CUENTAS.

**UE:** 001-INSTITUTO DE ACCESO A LA INFORMACIÓN PÚBLICA Y PROTECCIÓN DE DATOS PERSONALES

**MATRIZ DE INDICADORES PARA RESULTADOS:**

**COMPONENTE:** 719-MECANISMOS PARA EL ACCESO A LA INFORMACIÓN PÚBLICA, PROTECCIÓN DE DATOS PERSONALES, TRANSPARENCIA Y RENDICIÓN DE CUENTAS OPERADOS

**ACTIVIDAD:** 714-OPERAR LA PLATAFORMA NACIONAL DE TRANSPARENCIA

ESTRUCTURA PROGRAMATICA PRESUPUESTAL			
PROGRAMA	SUBPROGRAMA	PROYECTO	OBRA/ACTIVIDAD
165-PREVENCIÓN, SANCIÓN, TRANSPARENCIA, RENDICIÓN DE CUENTAS Y COMBATE A LA CORRUPCIÓN	02-OPERACIÓN DE MECANISMOS PARA EL ACCESO A LA INFORMACIÓN PÚBLICA, PROTECCIÓN DE DATOS PERSONALES, PREVENCIÓN DEL SISTEMA ESTATAL DE COMBATE A LA CORRUPCIÓN, TRANSPARENCIA Y RENDICIÓN DE CUENTAS	000--	003-OPERACIÓN DE LA PLATAFORMA NACIONAL DE TRANSPARENCIA

PRESUPUESTO ANUAL							
Aprobado	Ampliación	Reducción	Modificado	EJERCIDO T1	EJERCIDO T2	EJERCIDO T3	EJERCIDO T4
2,031,108.16	0.00	12,741.83	2,018,366.33	412,664.37	505,585.36	0.00	0.00
<b>TOTAL EJERCIDO AL TRIMESTRE VIGENTE</b>							<b>0.00</b>

PRESUPUESTO TRIMESTRAL DE LA ACTIVIDAD						
Aprobado	Modificado	Comprometido	Devengado	Ejercido	% de Ejercido Vs. Modificado	
518,297.42	537,356.07	505,585.36	505,585.36	505,585.36	94.09	

DATOS DEL INDICADOR						
Nombre :	PORCENTAJE DE SUJETOS OBLIGADOS INCORPORADOS A LA PLATAFORMA NACIONAL DE TRANSPARENCIA			Número de indicador :	714	
Definición :	PENDIENTE					
Método de Cálculo :	= ( NÚMERO DE SUJETOS OBLIGADOS INCORPORADOS A LA PNT / NÚMERO DE SUJETOS OBLIGADOS PROGRAMADOS ) *100					
Tipo	Dimensión	Frecuencia de Medición	Forma de cálculo del indicador	Tipo de Valor	Sentido Esperado	
GESTIÓN	EFICIENCIA	TRIMESTRAL	PORCENTAJE	FLUJO	ASCENDENTE	

MEDIOS DE VERIFICACIÓN / FUENTE INFORMACIÓN	SUPUESTO
INFORME TRIMESTRAL DE LA DIRECCIÓN DE TECNOLOGÍAS DE TRANSPARENCIA	LOS SUJETOS OBLIGADOS CUENTAN CON ACCESO A INTERNET

DATOS DE LA META	
Definición de la variable Meta:	1 - NÚMERO DE SUJETOS OBLIGADOS INCORPORADOS A LA PLATAFORMA NACIONAL DE TRANSPARENCIA
Unidad de medida:	25 - NÚMERO

LÍNEA BASE DEL INDICADOR				VALOR PROGRAMADO ANUAL			
AÑO	2017	VALOR	0.00	AÑO	2019	VALOR	100.00

AVANCE TRIMESTRAL							
METAS	1er.TRIMESTRE	2o.TRIMESTRE	3er.TRIMESTRE	4o.TRIMESTRE	CUMPLIMIENTO DE METAS		
PROGRAMADA	25.00	25.00	25.00	25.00	T1+T2+T3+T4	100.00	
PROGRAMACIÓN ACTUALIZADA	25.00	25.00			T1+T2+T3+T4	100.00	
ALCANZADA	22.00	12.00	0.00	0.00	T1+T2+T3+T4	34.00	
PORCENTAJE ALCANZADO TRIMESTRAL	88.00	48.00	0.00	0.00	PORCENTAJE ALCANZADO ANUAL	34.00	

PORCENTAJE DE CUMPLIMIENTO ALCANZADO EN EL TRIMESTRE: 12.00 %

JEFE ADMINISTRATIVO  
LAURO ALONZO MARTINEZ ROBLES  
DIRECTOR DE ADMINISTRACION

TITULAR DE LA DEPENDENCIA/ENTIDAD  
FRANCISCO JAVIER ALVAREZ FIGUEROA  
COMISIONADO PRESIDENTE

# REPORTE DE AVANCE DE GESTIÓN

## UR 405 - INSTITUTO DE ACCESO A LA INFORMACIÓN PÚBLICA Y PROTECCIÓN DE DATOS PERSONALES

### SEGUNDO TRIMESTRE 2019

**ALINEACIÓN PED:**

**ESTRATEGIA:** 01-PROPORCIONAR, MEDIANTE LA IMPLEMENTACIÓN DE LOS COMITÉS DE CONTROL INTERNO DE LAS DEPENDENCIAS, ENTIDADES Y ORGANOS AUXILIARES DEL PODER EJECUTIVO, LOS MECANISMOS QUE CONTRIBUYAN A MANTENER A LA ADMINISTRACIÓN PÚBLICA ESTATAL DENTRO DE LOS LÍMITES QUE LE HAN SIDO ATRIBUIDOS POR LOS ORDENAMIENTOS JURÍDICOS ADMINISTRATIVOS ESTABLECIDOS EN LOS PLANES Y PROGRAMAS DE GOBIERNO.

**LÍNEAS DE ACCIÓN:** 03-FORTALECER FIGURAS INSTITUCIONALES QUE COADYUVEN A LA TRANSPARENCIA Y RENDICIÓN DE CUENTAS.

**UE:** 001-INSTITUTO DE ACCESO A LA INFORMACIÓN PÚBLICA Y PROTECCIÓN DE DATOS PERSONALES

**MATRIZ DE INDICADORES PARA RESULTADOS:**

**COMPONENTE:** 719-MECANISMOS PARA EL ACCESO A LA INFORMACIÓN PÚBLICA, PROTECCIÓN DE DATOS PERSONALES, TRANSPARENCIA Y RENDICIÓN DE CUENTAS OPERADOS

**ACTIVIDAD:** 1192-IMPLEMENTAR EJERCICIO DE GOBIERNO ABIERTO

ESTRUCTURA PROGRAMÁTICA PRESUPUESTAL			
PROGRAMA	SUBPROGRAMA	PROYECTO	OBRA/ACTIVIDAD
165-PREVENCIÓN, SANCIÓN, TRANSPARENCIA, RENDICIÓN DE CUENTAS Y COMBATE A LA CORRUPCIÓN	02-OPERACIÓN DE MECANISMOS PARA EL ACCESO A LA INFORMACIÓN PÚBLICA, PROTECCIÓN DE DATOS PERSONALES, PREVENCIÓN DEL SISTEMA ESTATAL DE COMBATE A LA CORRUPCIÓN, TRANSPARENCIA Y RENDICIÓN DE CUENTAS	000--	004-IMPLEMENTACIÓN DE EJERCICIOS DE GOBIERNO ABIERTO

PRESUPUESTO ANUAL							
Aprobado	Ampliación	Reducción	Modificado	EJERCIDO T1	EJERCIDO T2	EJERCIDO T3	EJERCIDO T4
1,193,650.97	0.00	10,200.00	1,183,450.97	202,568.74	293,023.45	0.00	0.00
TOTAL EJERCIDO AL TRIMESTRE VIGENTE							0.00

PRESUPUESTO TRIMESTRAL DE LA ACTIVIDAD						
Aprobado	Modificado	Comprometido	Devengado	Ejercido	% de Ejercido Vs. Modificado	
308,975.43	314,536.42	293,023.45	293,023.45	293,023.45	93.16	

DATOS DEL INDICADOR							
<b>Nombre :</b> PORCENTAJE DE EJERCICIOS DE GOBIERNO ABIERTO IMPLEMENTADOS				<b>Número de indicador :</b> 1195			
<b>Definición :</b> MIDE EL PORCENTAJE DE EJERCICIOS DE GOBIERNO ABIERTO IMPLEMENTADOS, RESPECTO A LAS PROGRAMADAS							
<b>Método de Cálculo :</b> (NÚMERO DE EJERCICIOS DE GOBIERNO ABIERTO IMPLEMENTADOS REALIZADOS/NUMERO DE EJERCICIOS DE GOBIERNO ABIERTO IMPLEMENTADOS PROGRAMADOS)*100							
Tipo	Dimensión	Frecuencia de Medición	Forma de cálculo del indicador	Tipo de Valor	Sentido Esperado		
GESTIÓN	EFICIENCIA	TRIMESTRAL	PORCENTAJE	FLUJO	ASCENDENTE		
MEDIOS DE VERIFICACIÓN / FUENTE INFORMACIÓN				SUPUESTO			
INFORME TRIMESTRAL DE ACTIVIDADES DE LA DIRECCION DE GOBIERNO ABIERTO, QUE OBRA EN EL ARCHIVO DE LA DIRECCION ANTES CITADA				LA SOCIEDAD CIVIL Y LAS AUTORIDADES GUBERNAMENTALES SE INTERESAN EN PARTICIPAR EN LOS EJERCICIOS DE GOBIERNO ABIERTO			

DATOS DE LA META							
<b>Definición de la variable Meta:</b> 1 - EJERCICIOS DE GOBIERNO ABIERTO IMPLEMENTADOS							
<b>Unidad de medida:</b> 25 - NÚMERO							

LÍNEA BASE DEL INDICADOR				VALOR PROGRAMADO ANUAL			
AÑO	2017	VALOR	0.00	AÑO	2019	VALOR	100.00
AVANCE TRIMESTRAL							
METAS	1er.TRIMESTRE	2o.TRIMESTRE	3er.TRIMESTRE	4o.TRIMESTRE	CUMPLIMIENTO DE METAS		
PROGRAMADA	25.00	25.00	25.00	25.00	T1+T2+T3+T4	100.00	
PROGRAMACIÓN ACTUALIZADA	25.00	25.00			T1+T2+T3+T4	100.00	
ALCANZADA	20.00	20.00	0.00	0.00	T1+T2+T3+T4	40.00	
PORCENTAJE ALCANZADO TRIMESTRAL	80.00	80.00	0.00	0.00	PORCENTAJE ALCANZADO ANUAL	40.00	

PORCENTAJE DE CUMPLIMIENTO ALCANZADO EN EL TRIMESTRE: 20.00 %

JEFE ADMINISTRATIVO  
LAURO ALONZO MARTINEZ ROBLES  
DIRECTOR DE ADMINISTRACION

TITULAR DE LA DEPENDENCIA/ENTIDAD  
FRANCISCO JAVIER ALVAREZ FIGUEROA  
COMISIONADO PRESIDENTE



Instituto de Acceso  
a la Información Pública  
y Protección de Datos Personales  
del Estado de Oaxaca



## PROGRAMAS Y PROYECTOS DE INVERSION

# NO APLICA



**RELACION DE BIENES INMUEBLES QUE COMPONEN EL PATRIMONIO**  
DEL 01 DE ENERO AL 30 DE JUNIO DE 2019  
(Pesos)

CUENTA	DESCRIPCIÓN DEL BIEN	Saldo Final
12310	TERRENOS	
12330	EDIFICIOS NO RESIDENCIALES	
12351	EDIFICACIÓN HABITACIONAL EN PROCESO	
12352	EDIFICACIÓN NO HABITACIONAL EN PROCESO	
12353	CONSTRUCCIÓN DE OBRAS PARA EL ABASTECIMIENTO DE AGUA, PETRÓLEO, GAS, ELECTRICIDAD Y TELECOMUNICACION	
12354	DIVISIÓN DE TERRENOS Y CONSTRUCCIÓN DE OBRAS DE URBANIZACIÓN EN PROCESO	
12355	CONSTRUCCIÓN DE VÍAS DE COMUNICACIÓN EN PROCESO	
12356	OTRAS CONSTRUCCIONES DE INGENIERÍA CIVIL U OBRA PESADA EN PROCESO	
12357	INSTALACIONES Y EQUIPAMIENTO EN CONSTRUCCIONES EN PROCESO	
12359	TRABAJOS DE ACABADOS EN EDIFICACIONES Y OTROS TRABAJOS ESPECIALIZADOS EN PROCESO	
12361	EDIFICACIÓN HABITACIONAL EN PROCESO	
12362	EDIFICACIÓN NO HABITACIONAL EN PROCESO	
12363	CONSTRUCCIÓN DE OBRAS PARA EL ABASTECIMIENTO DE AGUA, PETRÓLEO, GAS, ELECTRICIDAD Y TELECOMUNICACION	
12364	DIVISIÓN DE TERRENOS Y CONSTRUCCIÓN DE OBRAS DE URBANIZACIÓN	
12365	CONSTRUCCIÓN DE VÍAS DE COMUNICACIÓN EN PROCESO	
12366	OTRAS CONSTRUCCIONES DE INGENIERÍA CIVIL U OBRA PESADA EN PROCESO	
12367	INSTALACIONES Y EQUIPAMIENTO EN CONSTRUCCIONES EN PROCESO	
12369	TRABAJOS DE ACABADOS EN EDIFICACIONES Y OTROS TRABAJOS ESPECIALIZADOS EN PROCESO	
12390	OTROS BIENES INMUEBLES	
	<b>SUMA TOTAL:</b>	<b>0</b>



**RELACION DE BIENES MUEBLES QUE COMPONEN EL PATRIMONIO**  
DEL 01 DE ENERO AL 30 DE JUNIO DE 2019  
(Pesos)

CUENTA A	DESCRIPCIÓN DEL BIEN	Saldo Final
12411	MUEBLES DE OFICINA Y ESTANTERÍA	1,627,447.00
12412	MUEBLES, EXCEPTO DE OFICINA Y ESTANTERÍA	
12413	EQUIPO DE CÓMPUTO Y DE TECNOLOGÍAS DE LA INFORMACIÓN	3,103,439.00
12419	OTROS MOBILIARIOS Y EQUIPOS DE ADMINISTRACIÓN	\$3,198.00
12421	EQUIPOS Y APARATOS AUDIOVISUALES	200,046.00
12422	APARATOS DEPORTIVOS	
12423	CÁMARAS FOTOGRÁFICAS Y DE VIDEO	88,208.00
12429	OTRO MOBILIARIO Y EQUIPO EDUCACIONAL Y RECREATIVO	
12431	EQUIPO MÉDICO Y DE LABORATORIO	
12432	INSTRUMENTAL MÉDICO Y DE LABORATORIO	
12441	AUTOMÓVILES Y CAMIONES	2,866,860.00
12443	EQUIPO AEROESPACIAL	
12445	EMBARCACIONES	
12449	OTROS EQUIPOS DE TRANSPORTE	
12450	EQUIPO DE DEFENSA Y SEGURIDAD	
12461	MAQUINARIA Y EQUIPO AGROPECUARIO	
12462	MAQUINARIA Y EQUIPO INDUSTRIAL	
12463	MAQUINARIA Y EQUIPO DE CONSTRUCCIÓN	
12464	SISTEMAS DE AIRE ACONDICIONADO, CALEFACCIÓN Y DE REFRIGERACIÓN INDUSTRIAL Y COMERCIAL	56,861.00
12465	EQUIPO DE COMUNICACIÓN Y TELECOMUNICACIÓN	170,738.00
12466	EQUIPOS DE GENERACIÓN ELÉCTRICA, APARATOS Y ACCESORIOS ELÉCTRICOS	348,000.00
12467	HERRAMIENTAS Y MÁQUINAS-HERRAMIENTA	9,784.00
12469	OTROS EQUIPOS	
12471	BIENES ARTÍSTICOS, CULTURALES Y CIENTÍFICOS	
12483	AVES	
12484	OVINOS Y CAPRINOS	
12486	EQUINOS	
12487	ESPECIES MENORES Y DE ZOOLOGÍCO	
12488	ÁRBOLES Y PLANTAS	
12489	OTROS ACTIVOS BIOLÓGICOS	
	<b>SUMA TOTAL:</b>	<b>\$8,474,581.00</b>



RELACION DE CUENTAS BANCARIAS PRODUCTIVAS ESPECIFICAS  
DEL 01 DE ENERO AL 30 DE JUNIO DE 2019

FONDO, PROGRAMA O CONVENIO	DATOS DE LA CUENTA BANCARIA		
	INSTITUCION BANCARIA	NUMERO DE CUENTA	FECHA DE APERTURA

**NO APLICA**



Instituto de Acceso  
a la Información Pública  
y Protección de Datos Personales  
del Estado de Oaxaca



## RELACION DE ESQUEMAS BURSATILES Y COBERTURAS FINANCIERAS

**NO APLICA**





### MONTOS PAGADOS POR AYUDAS Y SUBSIDIOS

DEL 01 DE ENERO AL 30 DE JUNIO DE 2019

Concepto	Ayuda	Subsidio	Sector (económico o social)	Beneficiario	CURP	RFC	Monto Pagado

**NO APLICA**

INSTITUTO DE ACCESO A LA INFORMACIÓN PÚBLICA Y PROTECCIÓN DE DATOS PERSONALES					
Estado de Situación Financiera Detallado - LDF					
Al 30 de junio de 2019 y al 31 de diciembre de 2018					
Concepto	30 de junio de 2019	31 de diciembre de 2018	Concepto	30 de junio de 2019	31 de diciembre de 2018
<b>ACTIVO</b>			<b>PASIVO</b>		
<b>Activo Circulante</b>			<b>Activo Circulante</b>		
Efectivo y Equivalentes	931,376	2,351,095	Cuentas por Pagar a Corto Plazo	10,215,102	11,626,049
Efectivo	0	0	Servicios Personales por Pagar a Corto Plazo	0	0
Bancos/Tesorería	0	0	Proveedores por Pagar a Corto Plazo	152,655	90,327
Bancos/Dependencias y Otros	931,376	2,351,095	Contratistas por Obras Públicas por Pagar a Corto Plazo	0	0
Inversiones Temporales (Hasta 3 meses)	0	0	Participaciones y Aportaciones por Pagar a Corto Plazo	0	0
Fondos con Afectación Específica	0	0	Transferencias Otorgadas por Pagar a Corto Plazo	5,352,332	5,065,308
Depósitos de Fondos de Terceros en Garantía y/o Administración	0	0	Intereses, Comisiones y Otros Gastos de la Deuda Pública por Pagar a Corto Plazo	0	0
Otros Efectivos y Equivalentes	0	0	Retenciones y Contribuciones por Pagar a Corto Plazo	291,177	529,619
Derechos a Recibir Efectivo o Equivalentes	9,283,726	9,274,954	Devoluciones de la Ley de Ingresos por Pagar a Corto Plazo	0	0
Inversiones Financieras de Corto Plazo	0	0	Otras Cuentas por Pagar a Corto Plazo	4,418,937	5,940,795
Cuentas por Cobrar a Corto Plazo	0	0	Documentos por Pagar a Corto Plazo	0	0
Deudores Diversos por Cobrar a Corto Plazo	9,283,726	9,610,526	Documentos Comerciales por Pagar a Corto Plazo	0	0
Ingresos por Recuperar a Corto Plazo	0	0	Documentos con Contratistas por Obras Públicas por Pagar a Corto Plazo	0	0
Deudores por Anticipos de la Tesorería a Corto Plazo	0	0	Otros Documentos por Pagar a Corto Plazo	0	0
Préstamos Otorgados a Corto Plazo	0	0	Porción a Corto Plazo de la Deuda Pública a Largo Plazo	0	0
Otros Derechos a Recibir Efectivo o Equivalentes a Corto Plazo	0	0	Porción a Corto Plazo de la Deuda Pública	0	0
Derechos a Recibir Bienes o Servicios	0	0	Porción a Corto Plazo de Arrendamiento Financiero	0	0
Anticipo a Proveedores por Adquisición de Bienes y Prestación de Servicios a Corto Plazo	0	0	Títulos y Valores a Corto Plazo	0	0
Anticipo a Proveedores por Adquisición de Bienes Inmuebles y Muebles a Corto Plazo	0	0	Pasivos Diferidos a Corto Plazo	0	0
Anticipo a Proveedores por Adquisición de Bienes Intangibles a Corto Plazo	0	0	Ingresos Cobrados por Adelantado a Corto Plazo	0	0
Anticipo a Contratistas por Obras Públicas a Corto Plazo	0	0	Intereses Cobrados por Adelantado a Corto Plazo	0	0
Otros Derechos a Recibir Bienes o Servicios a Corto Plazo	0	0	Otros Pasivos Diferidos a Corto Plazo	0	0
Inventarios	0	0	Fondos y Bienes de Terceros en Garantía y/o Administración a Corto Plazo	0	0
Inventario de Mercancías para Venta	0	0	Fondos en Garantía a Corto Plazo	0	0
Inventario de Mercancías Terminadas	0	0	Fondos en Administración a Corto Plazo	0	0
Inventario de Mercancías en Proceso de Elaboración	0	0	Fondos Contingentes a Corto Plazo	0	0
Inventario de Materias Primas, Materiales y Suministros para Producción	0	0	Fondos de Fideicomisos, Mandatos y Contratos Análogos a Corto Plazo	0	0
Bienes en Tránsito	0	0	Otros Fondos de Terceros en Garantía y/o Administración a Corto Plazo	0	0
Almacenes	0	0	Valores y Bienes en Garantía a Corto Plazo	0	0
Estimación por Pérdida o Deterioro de Activos Circulantes	0	0	Provisiones a Corto Plazo	0	0
Estimaciones para Cuentas Incobrables por Derechos a Recibir Efectivo o Equivalentes	0	0	Provisión para Demandas y Juicios a Corto Plazo	0	0
Estimación por Deterioro de Inventarios	0	0	Provisión para Contingencias a Corto Plazo	0	0
Otros Activos Circulantes	0	0	Otras Provisiones a Corto Plazo	0	0
Valores en Garantía	0	0	Otros Pasivos a Corto Plazo	0	0
Bienes en Garantía (excluye depósitos de fondos)	0	0	Ingresos por Clasificar	0	0
Bienes Derivados de Embargos, Decomisos, Aseguramientos y Dación en Pago	0	0	Recaudación por Participar	0	0
Adquisición con Fondos de Terceros	0	0	Otros Pasivos Circulantes	0	0
<b>Total de Activos Circulantes</b>	<b>10,215,102</b>	<b>11,626,049</b>	<b>Total de Pasivos Circulantes</b>	<b>10,215,101</b>	<b>11,626,049</b>
<b>Activo No Circulante</b>			<b>Pasivo No Circulante</b>		
Inversiones Financieras a Largo Plazo	0	0	Cuentas por Pagar a Largo Plazo	0	0
Derechos a Recibir Efectivo o Equivalentes a Largo Plazo	0	0	Documentos por Pagar a Largo Plazo	0	0
Bienes Inmuebles, Infraestructura y Construcciones en Proceso	0	0	Deuda Pública a Largo Plazo	0	0
Bienes Muebles	84,746,581	6,449,755	Pasivos Diferidos a Largo Plazo	0	0
Activos Intangibles	34,734	34,734	Fondos y Bienes de Terceros en Garantía y/o en Administración a Largo Plazo	0	0
Depreciación, Deterioro y Amortización Acumulada de Bienes	-2,192,946	0	Provisiones a Largo Plazo	0	0
Activos Diferidos	0	0	<b>Total de Pasivos No Circulantes</b>	<b>0</b>	<b>0</b>
Estimación por Pérdida o Deterioro de Activos no Circulantes	0	0	<b>Total del Pasivo</b>	<b>10,215,101</b>	<b>11,626,049</b>
Otros Activos no Circulantes	0	0	<b>HACIENDA PÚBLICA/PATRIMONIO</b>		
<b>Total de Activos No Circulantes</b>	<b>6,316,368</b>	<b>6,484,489</b>	<b>Hacienda Pública/Patrimonio Contribuido</b>	<b>840,407</b>	<b>840,407</b>
<b>Total del Activo</b>	<b>16,531,470</b>	<b>18,110,538</b>	Aportaciones	0	0
			Donaciones de Capital	0	0
			Actualización de la Hacienda Pública/Patrimonio	840,407	840,407
			<b>Hacienda Pública/Patrimonio Generado</b>	<b>0</b>	<b>7,541,525</b>
			Resultados del Ejercicio (Ahorro/ Desahorro)	-168,120	-1,897,443
			Resultados de Ejercicios Anteriores	5,644,082	7,541,524
			Resalvos	0	0
			Reservas	0	0
			Rectificaciones de Resultados de Ejercicios Anteriores	0	0
			<b>Exceso o Insuficiencia en la Actualización de la Hacienda Pública/Patrimonio</b>	<b>0</b>	<b>0</b>
			Resultado por Posición Monetaria	0	0
			Resultado por Tenencia de Activos no Monetarios	0	0
			<b>Total Hacienda Pública/Patrimonio</b>	<b>6,484,489</b>	<b>8,381,932</b>
			<b>Total del Pasivo y Hacienda Pública/Patrimonio</b>	<b>16,531,470</b>	<b>18,110,538</b>

INSTITUTO DE ACCESO A LA INFORMACIÓN PÚBLICA Y PROTECCIÓN DE DATOS PERSONALES			
Balance Presupuestario - LDF			
Del 1 de enero al 30 de junio de 2019			
(PESOS)			
Concepto	Estimado/ Aprobado	Devengado	Recaudado/ Pagado
<b>A. Ingresos Totales</b>	<b>14,087,047</b>	<b>12,628,855</b>	<b>12,163,325</b>
A1. Ingresos de Libre Disposición	14,087,047	12,628,855	12,163,325
A2. Transferencias Federales Etiquetadas	0	0	0
A3. Financiamiento Neto	0	0	0
<b>B. Egresos Presupuestarios<sup>1</sup></b>			
B1. Gasto No Etiquetado (sin incluir Amortización de la Deuda Pública)	0	0	0
B2. Gasto Etiquetado (sin incluir Amortización de la Deuda Pública)	0	0	0
<b>C. Remanentes del Ejercicio Anterior</b>			
C1. Remanentes de Ingresos de Libre Disposición aplicados en el periodo		0	0
C2. Remanentes de Transferencias Federales Etiquetadas aplicados en el periodo		0	0
<b>I. Balance Presupuestario</b>	<b>0</b>	<b>0</b>	<b>0</b>
<b>II. Balance Presupuestario sin Financiamiento Neto</b>	<b>0</b>	<b>0</b>	<b>0</b>
<b>III. Balance Presupuestario sin Financiamiento Neto y sin Remanentes del Ejercicio Anterior</b>	<b>0</b>	<b>0</b>	<b>0</b>

Concepto	Aprobado	Devengado	Pagado
<b>E. Intereses, Comisiones y Gastos de la Deuda</b>			
E1. Intereses, Comisiones y Gastos de la Deuda con Gasto No Etiquetado	0	0	0
E2. Intereses, Comisiones y Gastos de la Deuda con Gasto Etiquetado	0	0	0
<b>IV. Balance Primario</b>			

Concepto	Estimado/ Aprobado	Devengado	Recaudado/ Pagado
<b>F. Financiamiento</b>			
F1. Financiamiento con Fuente de Pago de Ingresos de Libre Disposición	0	0	0
F2. Financiamiento con Fuente de Pago de Transferencias Federales Etiquetadas	0	0	0
<b>G. Amortización de la Deuda</b>			
G1. Amortización de la Deuda Pública con Gasto No Etiquetado	0	0	0
G2. Amortización de la Deuda Pública con Gasto Etiquetado	0	0	0
<b>A3. Financiamiento Neto</b>			

Concepto	Estimado/ Aprobado	Devengado	Recaudado/ Pagado
A1. Ingresos de Libre Disposición			
<b>A3.1 Financiamiento Neto con Fuente de Pago de Ingresos de Libre Disposición</b>			
F1. Financiamiento con Fuente de Pago de Ingresos de Libre Disposición	0	0	0
G1. Amortización de la Deuda Pública con Gasto No Etiquetado	0	0	0
B1. Gasto No Etiquetado (sin incluir Amortización de la Deuda Pública)	0	0	0
C1. Remanentes de Ingresos de Libre Disposición aplicados en el periodo		0	0
<b>V. Balance Presupuestario de Recursos Disponibles</b>	<b>0</b>	<b>0</b>	<b>0</b>
<b>VI. Balance Presupuestario de Recursos Disponibles sin Financiamiento Neto</b>	<b>0</b>	<b>0</b>	<b>0</b>

Concept	Estimado/ Aprobado	Devengado	Recaudado/ Pagado
A2. Transferencias Federales Etiquetadas	0	0	0
<b>A3.2 Financiamiento Neto con Fuente de Pago de Transferencias Federales Etiquetadas</b>	<b>0</b>	<b>0</b>	<b>0</b>
F2. Financiamiento con Fuente de Pago de Transferencias Federales Etiquetadas	0	0	0
G2. Amortización de la Deuda Pública con Gasto Etiquetado	0	0	0
B2. Gasto Etiquetado (sin incluir Amortización de la Deuda Pública)	0	0	0
C2. Remanentes de Transferencias Federales Etiquetadas aplicados en el periodo		0	0
<b>VII. Balance Presupuestario de Recursos Etiquetados</b>	<b>0</b>	<b>0</b>	<b>0</b>
<b>VIII. Balance Presupuestario de Recursos Etiquetados sin Financiamiento Neto</b>	<b>0</b>	<b>0</b>	<b>0</b>

INSTITUTO DE ACCESO A LA INFORMACIÓN PÚBLICA Y PROTECCIÓN DE DATOS PERSONALES						
Estado Analítico de Ingreso Detallado - LDF						
Del 1 de enero al 30 de junio de 2019						
(PESOS)						
Concepto	Ingreso				Diferencia	
	Estimado	Ampliaciones/ (Reducciones)	Modificado	Devengado		Recaudado
<b>Ingresos de Libre Disposición</b>	14,087,047	(1,075,161)	13,011,887	12,628,855	12,163,325	383,032
A. Impuestos	0	0	0	0	0	0
B. Cuotas y Aportaciones de Seguridad Social	0	0	0	0	0	0
C. Contribuciones de Mejoras	0	0	0	0	0	0
D. Derechos	0	0	0	0	0	0
E. Productos	0	0	0	0	0	0
F. Aprovechamientos	0	0	0	0	0	0
G. Ingresos por Ventas de Bienes y Servicios	0	0	0	0	0	0
H. Participaciones	0	0	0	0	0	0
h1) Fondo General de Participaciones	0	0	0	0	0	0
h2) Fondo de Fomento Municipal	0	0	0	0	0	0
h3) Fondo de Fiscalización y Recaudación	0	0	0	0	0	0
h4) Fondo de Compensación	0	0	0	0	0	0
h5) Fondo de Extracción de Hidrocarburos	0	0	0	0	0	0
h6) Impuesto Especial Sobre Producción y Servicios	0	0	0	0	0	0
h7) 0.135% de la Recaudación Federal Participable	0	0	0	0	0	0
h8) 3.17% Sobre Extracción de Petróleo	0	0	0	0	0	0
h9) Gasolinas y Diésel	0	0	0	0	0	0
h10) Fondo del Impuesto Sobre la Renta	0	0	0	0	0	0
h11) Fondo de Estabilización de los Ingresos de las Entidades Federativas	0	0	0	0	0	0
I. Incentivos Derivados de la Colaboración Fiscal	0	0	0	0	0	0
i1) Tenencia o Uso de Vehículos	0	0	0	0	0	0
i2) Fondo de Compensación ISAN	0	0	0	0	0	0
i3) Impuesto Sobre Automóviles Nuevos	0	0	0	0	0	0
i4) Fondo de Compensación de Repecos-Intermedios	0	0	0	0	0	0
i5) Otros Incentivos Económicos	0	0	0	0	0	0
J. Transferencias	14,087,047	(1,075,161)	13,011,887	12,628,855	12,163,325	383,032
K. Convenios	0	0	0	0	0	0
k1) Otros Convenios y Subsidios	0	0	0	0	0	0
L. Otros Ingresos de Libre Disposición	0	0	0	0	0	0
l1) Participaciones en Ingresos Locales	0	0	0	0	0	0
l2) Otros Ingresos de Libre Disposición	0	0	0	0	0	0
<b>I. Total de Ingresos de Libre Disposición</b>	<b>14,087,047</b>	<b>(1,075,161)</b>	<b>13,011,887</b>	<b>12,628,855</b>	<b>12,163,325</b>	<b>383,032</b>
<b>Ingresos Excedentes de Ingresos de Libre Disposición</b>						
<b>Transferencias Federales Etiquetadas</b>	0	0	0	0	0	0
A. Aportaciones	0	0	0	0	0	0
a1) Fondo de Aportaciones para la Nómina Educativa y Gasto Operativo	0	0	0	0	0	0
a2) Fondo de Aportaciones para los Servicios de Salud	0	0	0	0	0	0
a3) Fondo de Aportaciones para la Infraestructura Social	0	0	0	0	0	0
a4) Fondo de Aportaciones para el Fortalecimiento de los Municipios y de las Demarcaciones Territoriales del Distrito Federal	0	0	0	0	0	0
a5) Fondo de Aportaciones Múltiples	0	0	0	0	0	0
a6) Fondo de Aportaciones para la Educación Tecnológica y de Adultos	0	0	0	0	0	0
a7) Fondo de Aportaciones para la Seguridad Pública de los Estados y del Distrito Federal	0	0	0	0	0	0
a8) Fondo de Aportaciones para el Fortalecimiento de las Entidades Federativas	0	0	0	0	0	0
B. Convenios	0	0	0	0	0	0
b1) Convenios de Protección Social en Salud	0	0	0	0	0	0
b2) Convenios de Descentralización	0	0	0	0	0	0
b3) Convenios de Reasignación	0	0	0	0	0	0
b4) Otros Convenios y Subsidios	0	0	0	0	0	0
C. Fondos Distintos de Aportaciones	0	0	0	0	0	0
c1) Fondo para Entidades Federativas y Municipios Productores de Hidrocarburos	0	0	0	0	0	0
c2) Fondo Minero	0	0	0	0	0	0
D. Transferencias, Subsidios y Subvenciones, y Pensiones y Jubilaciones	0	0	0	0	0	0
E. Otras Transferencias Federales Etiquetadas	0	0	0	0	0	0
<b>II. Total de Transferencias Federales Etiquetadas</b>	<b>0</b>	<b>0</b>	<b>0</b>	<b>0</b>	<b>0</b>	<b>0</b>
<b>III. Ingresos Derivados de Financiamientos</b>	0	0	0	0	0	0
A. Ingresos Derivados de Financiamientos	0	0	0	0	0	0
<b>IV. Total de Ingresos</b>	<b>14,087,047</b>	<b>(1,075,161)</b>	<b>13,011,887</b>	<b>12,628,855</b>	<b>12,163,325</b>	<b>383,032</b>
<b>Datos Informativos</b>	0	0	0	0	0	0
1. Ingresos Derivados de Financiamientos con Fuente de Pago de Ingresos de Libre Disposición	0	0	0	0	0	0
2. Ingresos Derivados de Financiamientos con Fuente de Pago de Transferencias Federales Etiquetadas	0	0	0	0	0	0
3. Ingresos Derivados de Financiamientos	0	0	0	0	0	0

INSTITUTO DE ACCESO A LA INFORMACIÓN PÚBLICA Y PROTECCIÓN DE DATOS PERSONALES							
Informe Analítico de la Deuda Pública y Otros Pasivos - LDF							
Del 1 de enero al 30 de junio de 2019							
(PESOS)							
Denominación de la Deuda Pública y Otros Pasivos	Saldo al 31 de diciembre de 2017 (d)	Disposiciones del Periodo (e)	Amortizaciones del Periodo (f)	Revaluaciones, Reclasificaciones y Otros Ajustes (g)	Saldo Final del Periodo (h) h=d+e-f+g	Pago de Intereses del Periodo (i)	Pago de Comisiones y demás costos asociados durante el Periodo (j)
<b>1. Deuda Pública</b>							
A. Corto Plazo							
a1) Instituciones de Crédito							
a2) Títulos y Valores							
a3) Arrendamientos Financieros							
B. Largo Plazo							
b1) Instituciones de Crédito							
b2) Títulos y Valores							
b3) Arrendamientos Financieros							
<b>2. Otros Pasivos</b>							
<b>3. Total de la Deuda Pública y Otros Pasivos</b>							
<b>4. Deuda Contingente <sup>1</sup> (Informativo)</b>							
A. Deuda Contingente 1							
B. Deuda Contingente 2							
C. Deuda Contingente XX							
<b>5. Valor de Instrumentos Bono Cupón Cero <sup>2</sup> (Informativo)</b>							
A. Instrumento Bono Cupón Cero 1							
B. Instrumento Bono Cupón Cero 2							
C. Instrumento Bono Cupón Cero XX							

<sup>1</sup> Se refiere a cualquier Financiamiento sin fuente o garantía de pago definida, que sea asumida o mancomunada solidaria o subsidiaria por las Entidades Federativas con sus Municipios, organismos descentralizados y empresas de participación estatal mayoritaria y fideicomisos, locales o municipales, y por los Municipios con sus respectivos organismos descentralizados y empresas de participación municipal mayoritaria.

<sup>2</sup> Se refiere al valor del Bono Cupón Cero que respalda el pago de los créditos asociados al mismo (Activo).

Obligaciones a Corto Plazo (k)	Plazo Contratado (l)	Plazo Pactado (m)	Tasa de Interés (n)	Comisiones y Costos Relacionados (o)	Tasa Efectiva (p)
<b>6. Obligaciones a Corto Plazo (Informativo)</b>					
A. Crédito 1					
B. Crédito 2					
C. Crédito XX					

INSTITUTO DE ACCESO A LA INFORMACIÓN PÚBLICA Y PROTECCIÓN DE DATOS PERSONALES  
Informe Analítico de Obligaciones Diferentes de Financiamientos LDF  
Del 1 de enero al 30 de junio de 2019  
(PESOS)

Denominación de las Obligaciones Diferentes de Financiamiento (c-)	Fecha del Contrato (d)	Fecha de inicio de operación del proyecto (e)	Fecha de vencimiento (f)	Monto de la inversión pactado (g)	Plazo pactado (h)	Monto promedio mensual del pago de la contraprestación (i)	Monto promedio mensual del pago de la contraprestación correspondiente al pago de inversión (j)	Monto pagado de la inversión al 30 de junio de 2019 (k)	Monto pagado de la inversión actualizado al 30 de junio de 2019 (l)	Saldo pendiente por pagar de la inversión al 30 de junio de 2019 (m = g-i)
<b>A. Asociaciones Público Privadas (APPs)</b> a) APP 1 b) APP 2 c) APP 3 d) APP XX										
<b>B. Otros Instrumentos</b> a) Otro Instrumento 1 b) Otro Instrumento 2 c) Otro Instrumento 3 d) Otro Instrumento XX										
<b>C. Total de Obligaciones Diferentes de Financiamiento</b>										

No aplica

INSTITUTO DE ACCESO A LA INFORMACIÓN PÚBLICA Y PROTECCIÓN DE DATOS PERSONALES  
Estado Analítico del Ejercicio del Presupuesto de Egresos Detallado - LDF  
Clasificación por Objeto del Gasto (Capítulo y Concepto)  
Del 1 de enero al 30 de junio de 2019  
(PESOS)

Concepto	Egresos					Subejercicio
	Aprobado	Ampliaciones/ (Reducciones)	Modificado	Devengado	Pagado	
<b>I. Gasto No Etiquetado</b>	<b>14,087,047</b>	<b>-1,075,161</b>	<b>13,011,887</b>	<b>12,628,855</b>	<b>12,163,325</b>	<b>383,032</b>
A. Servicios Personales	0	0	0	0	0	0
a1) Remuneraciones al Personal de Carácter Permanente	0	0	0	0	0	0
a2) Remuneraciones al Personal de Carácter Transitorio	0	0	0	0	0	0
a3) Remuneraciones Adicionales y Especiales	0	0	0	0	0	0
a4) Seguridad Social	0	0	0	0	0	0
a5) Otras Prestaciones Sociales y Económicas	0	0	0	0	0	0
a6) Previsiones	0	0	0	0	0	0
a7) Pago de Estímulos a Servidores Públicos	0	0	0	0	0	0
B. Materiales y Suministros	0	0	0	0	0	0
b1) Materiales de Administración, Emisión de Documentos y Artículos Oficiales	0	0	0	0	0	0
b2) Alimentos y Utensilios	0	0	0	0	0	0
b3) Materias Primas y Materiales de Producción y Comercialización	0	0	0	0	0	0
b4) Materiales y Artículos de Construcción y de Reparación	0	0	0	0	0	0
b5) Productos Químicos, Farmacéuticos y de Laboratorio	0	0	0	0	0	0
b6) Combustibles, Lubricantes y Aditivos	0	0	0	0	0	0
b7) Vestuario, Blancos, Prendas de Protección y Artículos Deportivos	0	0	0	0	0	0
b8) Materiales y Suministros Para Seguridad	0	0	0	0	0	0
b9) Herramientas, Refacciones y Accesorios Menores	0	0	0	0	0	0
C. Servicios Generales	0	0	0	0	0	0
c1) Servicios Básicos	0	0	0	0	0	0
c2) Servicios de Arrendamiento	0	0	0	0	0	0
c3) Servicios Profesionales, Científicos, Técnicos y Otros Servicios	0	0	0	0	0	0
c4) Servicios Financieros, Bancarios y Comerciales	0	0	0	0	0	0
c5) Servicios de Instalación, Reparación, Mantenimiento y Conservación	0	0	0	0	0	0
c6) Servicios de Comunicación Social y Publicidad	0	0	0	0	0	0
c7) Servicios de Traslado y Viáticos	0	0	0	0	0	0
c8) Servicios Oficiales	0	0	0	0	0	0
c9) Otros Servicios Generales	0	0	0	0	0	0
D. Transferencias, Asignaciones, Subsidios y Otras Ayudas	14,087,047	(1,075,161)	13,011,887	12,628,855	12,163,325	383,032
d1) Transferencias Internas y Asignaciones al Sector Público	14,087,047	(1,075,161)	13,011,887	12,628,855	12,163,325	383,032
d2) Transferencias al Resto del Sector Público	0	0	0	0	0	0
d3) Subsidios y Subvenciones	0	0	0	0	0	0
d4) Ayudas Sociales	0	0	0	0	0	0
d5) Pensiones y Jubilaciones	0	0	0	0	0	0
d6) Transferencias a Fideicomisos, Mandatos y Otros Análogos	0	0	0	0	0	0
d7) Transferencias a la Seguridad Social	0	0	0	0	0	0
d8) Donativos	0	0	0	0	0	0
d9) Transferencias al Exterior	0	0	0	0	0	0
E. Bienes Muebles, Inmuebles e Intangibles	0	0	0	0	0	0
e1) Mobiliario y Equipo de Administración	0	0	0	0	0	0
e2) Mobiliario y Equipo Educativo y Recreativo	0	0	0	0	0	0
e3) Equipo e Instrumental Médico y de Laboratorio	0	0	0	0	0	0
e4) Vehículos y Equipo de Transporte	0	0	0	0	0	0
e5) Equipo de Defensa y Seguridad	0	0	0	0	0	0
e6) Maquinaria, Otros Equipos y Herramientas	0	0	0	0	0	0
e7) Activos Biológicos	0	0	0	0	0	0
e8) Bienes Inmuebles	0	0	0	0	0	0
e9) Activos Intangibles	0	0	0	0	0	0
F. Inversión Pública	0	0	0	0	0	0
f1) Obra Pública en Bienes de Dominio Público	0	0	0	0	0	0
f2) Obra Pública en Bienes Propios	0	0	0	0	0	0
f3) Proyectos Productivos y Acciones de Fomento	0	0	0	0	0	0
G. Inversiones Financieras y Otras Provisiones	0	0	0	0	0	0
g1) Inversiones Para el Fomento de Actividades Productivas	0	0	0	0	0	0
g2) Acciones y Participaciones de Capital	0	0	0	0	0	0
g3) Compra de Títulos y Valores	0	0	0	0	0	0
g4) Concesión de Préstamos	0	0	0	0	0	0
g5) Inversiones en Fideicomisos, Mandatos y Otros Análogos	0	0	0	0	0	0
Fideicomiso de Desastres Naturales (Informativo)	0	0	0	0	0	0
g6) Otras Inversiones Financieras	0	0	0	0	0	0
g7) Provisiones para Contingencias y Otras Erogaciones Especiales	0	0	0	0	0	0
H. Participaciones y Aportaciones	0	0	0	0	0	0
h1) Participaciones	0	0	0	0	0	0
h2) Aportaciones	0	0	0	0	0	0
h3) Convenios	0	0	0	0	0	0
I. Deuda Pública	0	0	0	0	0	0
i1) Amortización de la Deuda Pública	0	0	0	0	0	0
i2) Intereses de la Deuda Pública	0	0	0	0	0	0
i3) Comisiones de la Deuda Pública	0	0	0	0	0	0
i4) Gastos de la Deuda Pública	0	0	0	0	0	0
i5) Costo por Coberturas	0	0	0	0	0	0
i6) Apoyos Financieros	0	0	0	0	0	0
i7) Adeudos de Ejercicios Fiscales Anteriores (ADEFAS)	0	0	0	0	0	0

Concepto	Egresos					Subejercicio
	Aprobado	Ampliaciones/ (Reducciones)	Modificado	Devengado	Pagado	
<b>II. Gasto Etiquetado</b>	<b>0</b>	<b>0</b>	<b>0</b>	<b>0</b>	<b>0</b>	<b>0</b>
A. Servicios Personales	0	0	0	0	0	0
a1) Remuneraciones al Personal de Carácter Permanente	0	0	0	0	0	0
a2) Remuneraciones al Personal de Carácter Transitorio	0	0	0	0	0	0
a3) Remuneraciones Adicionales y Especiales	0	0	0	0	0	0
a4) Seguridad Social	0	0	0	0	0	0
a5) Otras Prestaciones Sociales y Económicas	0	0	0	0	0	0
a6) Previsiones	0	0	0	0	0	0
a7) Pago de Estímulos a Servidores Públicos	0	0	0	0	0	0
B. Materiales y Suministros	0	0	0	0	0	0
b1) Materiales de Administración, Emisión de Documentos y Artículos Oficiales	0	0	0	0	0	0
b2) Alimentos y Utensilios	0	0	0	0	0	0
b3) Materias Primas y Materiales de Producción y Comercialización	0	0	0	0	0	0
b4) Materiales y Artículos de Construcción y de Reparación	0	0	0	0	0	0
b5) Productos Químicos, Farmacéuticos y de Laboratorio	0	0	0	0	0	0
b6) Combustibles, Lubricantes y Aditivos	0	0	0	0	0	0
b7) Vestuario, Blancos, Prendas de Protección y Artículos Deportivos	0	0	0	0	0	0
b8) Materiales y Suministros Para Seguridad	0	0	0	0	0	0
b9) Herramientas, Refacciones y Accesorios Menores	0	0	0	0	0	0
C. Servicios Generales	0	0	0	0	0	0
c1) Servicios Básicos	0	0	0	0	0	0
c2) Servicios de Arrendamiento	0	0	0	0	0	0
c3) Servicios Profesionales, Científicos, Técnicos y Otros Servicios	0	0	0	0	0	0
c4) Servicios Financieros, Bancarios y Comerciales	0	0	0	0	0	0
c5) Servicios de Instalación, Reparación, Mantenimiento y Conservación	0	0	0	0	0	0
c6) Servicios de Comunicación Social y Publicidad	0	0	0	0	0	0
c7) Servicios de Traslado y Viáticos	0	0	0	0	0	0
c8) Servicios Oficiales	0	0	0	0	0	0
c9) Otros Servicios Generales	0	0	0	0	0	0
D. Transferencias, Asignaciones, Subsidios y Otras Ayudas	0	0	0	0	0	0
d1) Transferencias Internas y Asignaciones al Sector Público	0	0	0	0	0	0
d2) Transferencias al Resto del Sector Público	0	0	0	0	0	0
d3) Subsidios y Subvenciones	0	0	0	0	0	0
d4) Ayudas Sociales	0	0	0	0	0	0
d5) Pensiones y Jubilaciones	0	0	0	0	0	0
d6) Transferencias a Fideicomisos, Mandatos y Otros Análogos	0	0	0	0	0	0
d7) Transferencias a la Seguridad Social	0	0	0	0	0	0
d8) Donativos	0	0	0	0	0	0
d9) Transferencias al Exterior	0	0	0	0	0	0
E. Bienes Muebles, Inmuebles e Intangibles	0	0	0	0	0	0
e1) Mobiliario y Equipo de Administración	0	0	0	0	0	0
e2) Mobiliario y Equipo Educativo y Recreativo	0	0	0	0	0	0
e3) Equipo e Instrumental Médico y de Laboratorio	0	0	0	0	0	0
e4) Vehículos y Equipo de Transporte	0	0	0	0	0	0
e5) Equipo de Defensa y Seguridad	0	0	0	0	0	0
e6) Maquinaria, Otros Equipos y Herramientas	0	0	0	0	0	0
e7) Activos Biológicos	0	0	0	0	0	0
e8) Bienes Inmuebles	0	0	0	0	0	0
e9) Activos Intangibles	0	0	0	0	0	0
F. Inversión Pública	0	0	0	0	0	0
f1) Obra Pública en Bienes de Dominio Público	0	0	0	0	0	0
f2) Obra Pública en Bienes Propios	0	0	0	0	0	0
f3) Proyectos Productivos y Acciones de Fomento	0	0	0	0	0	0
G. Inversiones Financieras y Otras Provisiones	0	0	0	0	0	0
g1) Inversiones Para el Fomento de Actividades Productivas	0	0	0	0	0	0
g2) Acciones y Participaciones de Capital	0	0	0	0	0	0
g3) Compra de Títulos y Valores	0	0	0	0	0	0
g4) Concesión de Préstamos	0	0	0	0	0	0
g5) Inversiones en Fideicomisos, Mandatos y Otros Análogos	0	0	0	0	0	0
Fideicomiso de Desastres Naturales (Informativo)	0	0	0	0	0	0
g6) Otras Inversiones Financieras	0	0	0	0	0	0
g7) Provisiones para Contingencias y Otras Erogaciones Especiales	0	0	0	0	0	0
H. Participaciones y Aportaciones	0	0	0	0	0	0
h1) Participaciones	0	0	0	0	0	0
h2) Aportaciones	0	0	0	0	0	0
h3) Convenios	0	0	0	0	0	0
I. Deuda Pública	0	0	0	0	0	0
i1) Amortización de la Deuda Pública	0	0	0	0	0	0
i2) Intereses de la Deuda Pública	0	0	0	0	0	0
i3) Comisiones de la Deuda Pública	0	0	0	0	0	0
i4) Gastos de la Deuda Pública	0	0	0	0	0	0
i5) Costo por Coberturas	0	0	0	0	0	0
i6) Apoyos Financieros	0	0	0	0	0	0
i7) Adeudos de Ejercicios Fiscales Anteriores (ADEFAS)	0	0	0	0	0	0
<b>III. Total de Egresos</b>	<b>14,087,047</b>	<b>(1,075,161)</b>	<b>13,011,887</b>	<b>12,628,855</b>	<b>12,163,325</b>	<b>383,032</b>



**INSTITUTO DE ACCESO A LA INFORMACIÓN PÚBLICA Y PROTECCIÓN DE DATOS PERSONALES**  
Estado Analítico del Ejercicio del Presupuesto de Egresos Detallado - LDF  
Clasificación Administrativa  
Del 1 de enero al 30 de junio de 2019  
(PESOS)

Concepto	Egresos					Subejercicio
	Aprobado	Ampliaciones/ (Reducciones)	Modificado	Devengado	Pagado	
<b>I. Gasto No Etiquetado</b>	<b>14,081,047</b>	<b>(1,075,161)</b>	<b>13,011,887</b>	<b>12,628,855</b>	<b>12,163,325</b>	<b>383,032</b>
A. Instituto de Acceso a la Información Pública y Protección de datos Personales	14,081,047	(1,075,161)	13,011,887	12,628,855	12,163,325	383,032
<b>II. Gasto Etiquetado</b>	<b>0</b>	<b>0</b>	<b>0</b>	<b>0</b>	<b>0</b>	<b>0</b>
<b>III. Total de Egresos</b>	<b>14,081,047</b>	<b>(1,075,161)</b>	<b>13,011,887</b>	<b>12,628,855</b>	<b>12,163,325</b>	<b>383,032</b>

**INSTITUTO DE ACCESO A LA INFORMACIÓN PÚBLICA Y PROTECCIÓN DE DATOS PERSONALES**

Estado Analítico del Ejercicio del Presupuesto de Egresos Detallado - LDF

Clasificación Funcional (Finalidad y Función)

Del 1 de enero al 30 de junio de 2019

(PESOS)

Concepto	Egresos					Subejercicio
	Aprobado	Ampliaciones/ (Reducciones)	Modificado	Devengado	Pagado	
<b>I. Gasto No Etiquetado</b>	<b>14,087,047</b>	<b>(1,075,161)</b>	<b>13,011,887</b>	<b>12,628,855</b>	<b>12,163,325</b>	<b>383,032.00</b>
<b>A. Gobierno</b>	<b>14,087,047</b>	<b>(1,075,161)</b>	<b>13,011,887</b>	<b>12,628,855</b>	<b>12,163,325</b>	<b>383,032.00</b>
a1) Legislación	0	0	0	0	0	0
a2) Justicia	0	0	0	0	0	0
a3) Coordinación de la Política de Gobierno	0	0	0	0	0	0
a4) Relaciones Exteriores	0	0	0	0	0	0
a5) Asuntos Financieros y Hacendarios	0	0	0	0	0	0
a6) Seguridad Nacional	0	0	0	0	0	0
a7) Asuntos de Orden Público y de Seguridad Interior	0	0	0	0	0	0
a8) Otros Servicios Generales	14,087,047	(1,075,161)	13,011,887	12,628,855	12,163,325	383,032.00
<b>B. Desarrollo Social</b>	<b>0</b>	<b>0</b>	<b>0</b>	<b>0</b>	<b>0</b>	<b>0</b>
b1) Protección Ambiental	0	0	0	0	0	0
b2) Vivienda y Servicios a la Comunidad	0	0	0	0	0	0
b3) Salud	0	0	0	0	0	0
b4) Recreación, Cultura y Otras Manifestaciones Sociales	0	0	0	0	0	0
b5) Educación	0	0	0	0	0	0
b6) Protección Social	0	0	0	0	0	0
b7) Otros Asuntos Sociales	0	0	0	0	0	0
<b>C. Desarrollo Económico</b>	<b>0</b>	<b>0</b>	<b>0</b>	<b>0</b>	<b>0</b>	<b>0</b>
c1) Asuntos Económicos, Comerciales y Laborales en General	0	0	0	0	0	0
c2) Agropecuaria, Silvicultura, Pesca y Caza	0	0	0	0	0	0
c3) Combustibles y Energía	0	0	0	0	0	0
c4) Minería, Manufacturas y Construcción	0	0	0	0	0	0
c5) Transporte	0	0	0	0	0	0
c6) Comunicaciones	0	0	0	0	0	0
c7) Turismo	0	0	0	0	0	0
c8) Ciencia, Tecnología e Innovación	0	0	0	0	0	0
c9) Otras Industrias y Otros Asuntos Económicos	0	0	0	0	0	0
<b>D. Otras No Clasificadas en Funciones Anteriores</b>	<b>0</b>	<b>0</b>	<b>0</b>	<b>0</b>	<b>0</b>	<b>0</b>
d1) Transacciones de la Deuda Pública / Costo Financiero de la Deuda	0	0	0	0	0	0
d2) Transferencias, Participaciones y Aportaciones Entre Diferentes Niveles y Órdenes de Gobierno	0	0	0	0	0	0
d3) Saneamiento del Sistema Financiero	0	0	0	0	0	0
d4) Adeudos de Ejercicios Fiscales Anteriores	0	0	0	0	0	0
<b>II: Gasto Etiquetado</b>	<b>0</b>	<b>0</b>	<b>0</b>	<b>0</b>	<b>0</b>	<b>0</b>
<b>A. Gobierno</b>	<b>0</b>	<b>0</b>	<b>0</b>	<b>0</b>	<b>0</b>	<b>0</b>
a1) Legislación	0	0	0	0	0	0
a2) Justicia	0	0	0	0	0	0
a3) Coordinación de la Política de Gobierno	0	0	0	0	0	0
a4) Relaciones Exteriores	0	0	0	0	0	0
a5) Asuntos Financieros y Hacendarios	0	0	0	0	0	0
a6) Seguridad Nacional	0	0	0	0	0	0
a7) Asuntos de Orden Público y de Seguridad Interior	0	0	0	0	0	0
a8) Otros Servicios Generales	0	0	0	0	0	0
<b>B. Desarrollo Social</b>	<b>0</b>	<b>0</b>	<b>0</b>	<b>0</b>	<b>0</b>	<b>0</b>
b1) Protección Ambiental	0	0	0	0	0	0
b2) Vivienda y Servicios a la Comunidad	0	0	0	0	0	0
b3) Salud	0	0	0	0	0	0
b4) Recreación, Cultura y Otras Manifestaciones Sociales	0	0	0	0	0	0
b5) Educación	0	0	0	0	0	0
b6) Protección Social	0	0	0	0	0	0
b7) Otros Asuntos Sociales	0	0	0	0	0	0
<b>C. Desarrollo Económico</b>	<b>0</b>	<b>0</b>	<b>0</b>	<b>0</b>	<b>0</b>	<b>0</b>
c1) Asuntos Económicos, Comerciales y Laborales en General	0	0	0	0	0	0
c2) Agropecuaria, Silvicultura, Pesca y Caza	0	0	0	0	0	0
c3) Combustibles y Energía	0	0	0	0	0	0
c4) Minería, Manufacturas y Construcción	0	0	0	0	0	0
c5) Transporte	0	0	0	0	0	0
c6) Comunicaciones	0	0	0	0	0	0
c7) Turismo	0	0	0	0	0	0
c8) Ciencia, Tecnología e Innovación	0	0	0	0	0	0
c9) Otras Industrias y Otros Asuntos Económicos	0	0	0	0	0	0
<b>D. Otras No Clasificadas en Funciones Anteriores</b>	<b>0</b>	<b>0</b>	<b>0</b>	<b>0</b>	<b>0</b>	<b>0</b>
d1) Transacciones de la Deuda Pública / Costo Financiero de la Deuda	0	0	0	0	0	0
d2) Transferencias, Participaciones y Aportaciones Entre Diferentes Niveles y Órdenes de Gobierno	0	0	0	0	0	0
d3) Saneamiento del Sistema Financiero	0	0	0	0	0	0
d4) Adeudos de Ejercicios Fiscales Anteriores	0	0	0	0	0	0
<b>III. Total de Egresos</b>	<b>14,087,047</b>	<b>(1,075,161)</b>	<b>13,011,887</b>	<b>12,628,855</b>	<b>12,163,325</b>	<b>383,032.00</b>

**INSTITUTO DE ACCESO A LA INFORMACIÓN PÚBLICA Y PROTECCIÓN DE DATOS PERSONALES**  
Estado Analítico del Ejercicio del Presupuesto de Egresos Detallado - LDF  
Clasificación de Servicios Personales por Categoría  
Del 1 de enero al 30 de junio de 2019.  
(PESOS)

Concepto	Egresos					Subejercicio
	Aprobado	Ampliaciones/ (Reducciones)	Modificado	Devengado	Pagado	
<b>I. Gasto No Etiquetado</b>	<b>22,421,231</b>	<b>29,873</b>	<b>22,451,104</b>	<b>10,497,829</b>	<b>8,977,597</b>	<b>11,953,275</b>
A. Personal Administrativo	22,421,231	29,873	22,451,104	10,497,829	8,977,597	11,953,275
B. Magisterio	0	0	0	0	0	0
C. Servicios de Salud	0	0	0	0	0	0
c1) Personal Administrativo	0	0	0	0	0	0
c2) Personal Médico, paramédico y afín	0	0	0	0	0	0
D. Seguridad Pública	0	0	0	0	0	0
E. Gastos asociados a la implementación de nuevas leyes federales o reformas a las mismas	0	0	0	0	0	0
e1) Nombre del Programa o Ley 1	0	0	0	0	0	0
e2) Nombre del Programa o Ley 2	0	0	0	0	0	0
F. Sentencias laborales definitivas	0	0	0	0	0	0
<b>II. Gasto Etiquetado</b>	<b>0</b>	<b>0</b>	<b>0</b>	<b>0</b>	<b>0</b>	<b>0</b>
A. Personal Administrativo	0	0	0	0	0	0
B. Magisterio	0	0	0	0	0	0
C. Servicios de Salud	0	0	0	0	0	0
c1) Personal Administrativo	0	0	0	0	0	0
c2) Personal Médico, paramédico y afín	0	0	0	0	0	0
D. Seguridad Pública	0	0	0	0	0	0
E. Gastos asociados a la implementación de nuevas leyes federales o reformas a las mismas	0	0	0	0	0	0
e1) Nombre del Programa o Ley 1	0	0	0	0	0	0
e2) Nombre del Programa o Ley 2	0	0	0	0	0	0
F. Sentencias laborales definitivas	0	0	0	0	0	0
<b>III. Total de Gasto en Servicios Personales</b>	<b>22,421,231</b>	<b>29,873</b>	<b>22,451,104</b>	<b>10,497,829</b>	<b>8,977,597</b>	<b>11,953,275.00</b>

INSTITUTO DE ACCESO A LA INFORMACIÓN PÚBLICA Y PROTECCIÓN DE DATOS PERSONALES					
Informe sobre Estudios Actuariales - LDF					
	Pensiones y jubilaciones	Salud	Riesgos de trabajo	Invalidez y vida	Otras prestaciones sociales
<p><b>Tipo de Sistema</b> Prestación laboral o Fondo general para trabajadores del estado o municipio Beneficio definido, Contribución definida o Mixto</p> <p><b>Población afiliada</b> Activos Edad máxima Edad mínima Edad promedio Pensionados y Jubilados Edad máxima Edad mínima Edad promedio Beneficiarios Promedio de años de servicio (trabajadores activos) Aportación individual al plan de pensión como % del salario Aportación del ente público al plan de pensión como % del salario Crecimiento esperado de los pensionados y jubilados (como %) Crecimiento esperado de los activos (como %) Edad de Jubilación o Pensión Esperanza de vida</p> <p><b>Ingresos del Fondo</b> Ingresos Anuales al Fondo de Pensiones</p> <p><b>Nómina anual</b> Activos Pensionados y Jubilados Beneficiarios de Pensionados y Jubilados</p> <p><b>Monto mensual por pensión</b> Máximo Mínimo Promedio</p> <p><b>Monto de la reserva</b></p> <p><b>Valor presente de las obligaciones</b> Pensiones y Jubilaciones en curso de pago Generación actual Generaciones futuras</p> <p><b>Valor presente de las contribuciones asociadas a los años futuros de cotización X%</b> Generación actual Generaciones futuras</p> <p><b>Valor presente de aportaciones</b> Generación actual Generaciones futuras Otros Ingresos</p> <p><b>Déficit/superávit actuarial</b> Generación actual Generaciones futuras</p> <p><b>Periodo de suficiencia</b> Año de descapitalización Tasa de rendimiento</p> <p><b>Estudio actuarial</b> Año de elaboración del estudio actuarial Empresa que elaboró el estudio actuarial</p>					



GOBIERNO DEL ESTADO  
DE OAXACA

## FISCALÍA GENERAL DEL ESTADO DE OAXACA



GOBIERNO DEL ESTADO  
DE OAXACA



## **(RESULTADOS GENERALES)**

El Programa 162 “Procuración General de Justicia” contemplado dentro de los programas presupuestarios del Plan Estatal de Desarrollo 2016-2022, dentro del Eje III “Oaxaca Seguro”, tema “Procuración de Justicia” contribuye a brindar una procuración de justicia pronta, completa, eficaz, imparcial, gratuita, confiable y con profesionalismo; combatiendo el delito, y la impunidad para mantener la paz social, como lo marca la Instauración del Sistema Nacional de Seguridad Pública, el cual está conformado por el Ministerio Público de la Federación y de las entidades federativas, así como de las instituciones policiales de los tres órdenes de gobierno, los cuales deben coordinarse entre sí para cumplir los objetivos de la seguridad pública.

La Fiscalía General del Estado de Oaxaca, es la Institución en la cual reside el Ministerio Público, dotada de autonomía constitucional, administrativa, presupuestal, financiera y operativa con personalidad jurídica y patrimonio propios, determinando sus prioridades de acuerdo con sus requerimientos y necesidades; ejercerá sus facultades respondiendo a la satisfacción del interés público, como se establece, en el artículo 3, primer párrafo de la Ley Orgánica la Fiscalía General del Estado de Oaxaca. Así mismo y en cumplimiento al objetivo primordial de la Fiscalía General del Estado de Oaxaca (FGEO), Brindar una procuración de Justicia pronta, completa, eficaz, imparcial, gratuita y de confianza; combatiendo el delito y la impunidad para mantener la paz social, especialmente con apego al orden jurídico y respeto a los derechos humanos reconocidos en la Constitución Política de los Estados Unidos Mexicanos y las leyes que de ella emanen.

Conscientes de la responsabilidad que conlleva el formar parte de los programas presupuestarios, con el propósito de contribuir de manera más eficiente al desarrollo del Estado y que como ejecutores de gasto estamos obligados a la planeación, programación y presupuestación de las actividades institucionales, así como al establecimiento de medidas para la administración interna, control y evaluación de las mismas. También debemos rendir cuentas a la población sobre el uso y destino de los recursos públicos en los términos de la presente Ley y demás disposiciones aplicables.

En este contexto, se presenta el informe de la cuenta pública de los resultados obtenidos durante el segundo trimestre abril - junio del ejercicio 2019, mismos que serán de observancia pública, cumpliendo con ello en las disposiciones legales de manera confiable, verificable, veraz, oportuna y al mismo tiempo atender el derecho que toda persona tiene para acceder la información de la FGEO.

La Fiscalía General del Estado de Oaxaca (FGEO), para el adecuado ejercicio de las atribuciones, facultades y funciones, realizó una reforma a su Ley Orgánica publicada el 24 de enero de 2019 y al Reglamento de la Ley Orgánica de la Fiscalía General del Estado de Oaxaca (RLOFGEO) publicada el 25 de abril de 2018 mediante el cual contemplada a 26 áreas administrativas y Órganos Auxiliares de acuerdo a lo



GOBIERNO DEL ESTADO  
DE OAXACA



establecido en el artículo 6 del RLOFGEO mismas que fueron consideradas en la planeación institucional y en el Programa Operativo Anual(POA) para el ejercicio 2019, dentro del programa número 162 denominado “Procuración General de Justicia”, integrándose con base al techo financiero y elaborado conforme a lo establecido en el Manual de Planeación, Programación y Presupuestación 2019 emitido por la Secretaría de Finanzas (SEFIN), es importante mencionar que la FGEO entregó a la SEFIN el POA conforme a los calendarios establecidos por la misma entidad refiriendo las nomenclaturas armonizadas conforme al artículo Transitorio Tercero del RLOFGEO.

Con fecha 15 de diciembre de 2018 se llevó a cabo la publicación de un acuerdo por el que se reforma el Artículo Transitorio Primero del RLOFGEO, prorrogándose la entrada en vigor del mismo, por lo que por certeza jurídica y administrativa se emitió el Acuerdo de Homologación de Nomenclaturas, para efectos del POA 2019 reduciéndose a 12 unidades ejecutoras coincidiendo con las unidades ejercidas en el presupuesto de Egresos 2018, cabe mencionar que aunque algunas áreas aparecen como Unidades Ejecutoras de gasto no cuentan con recurso presupuestal como es el caso de la Vicefiscalía General, Fiscalía Especializada en Justicia para Adolescentes, Fiscalía Especializada en Delitos Electorales y Fiscalía Especializada en Materia de Combate a La Corrupción; sin embargo son consideradas como cuatro actividades dentro de la Oficina del Fiscal General.

### **Investigación y persecución del delito.**

Cumpliendo con el objetivo de la FGEO, el cual establece la consolidación del sistema de justicia penal a través del mejoramiento de la investigación y persecución de los probables hechos constitutivos de delito, que permita brindar una Procuración de Justicia pronta, completa, eficaz, imparcial, gratuita y de confianza; combatiendo el delito y la impunidad para mantener la paz social, se obtuvieron los siguientes resultados:

A través de la Oficina del Fiscal General se conocen diversas áreas especializadas como son:

- **Fiscalía Especializada en Delitos Electorales:** Procura justicia en materia de delitos electorales, al facilitar la atención de los asuntos que se originen con motivo de denuncias formuladas con respeto a la probable comisión de estos delitos del fuero común y fuero federal, por lo anterior esta fiscalía para el ejercicio 2019, inicio un total de 8 carpetas de investigación.
- **Fiscalía Especializada en Investigaciones de Delitos de Trascendencia Social:** Investiga y persigue de forma especializada los delitos contra actores sociales, políticos, defensores de los derechos humanos, así como los delitos de trascendencia y conmoción social que afecten gravemente al entramado social del Estado de Oaxaca para una impartición de justicia eficiente y ágil, por lo



GOBIERNO DEL ESTADO  
DE OAXACA



que, esta fiscalía para el ejercicio 2019, inicio un total de 41 carpetas de investigación.

- Dirección de Inteligencia y Política Criminal: Mediante el acopio, proceso y sistematización de información para generar productos de inteligencia confiables, veraces y oportunos que permitan a las áreas operativas llevar a cabo su explotación para la toma de decisiones, encaminadas a prevenir y combatir hechos probables de delito, esta fiscalía para el ejercicio 2019, se realizaron un total de 120 análisis de casos de alto impacto y de impacto social.
- Fiscalía Especializada en Justicia para Adolescentes, brinda una procuración de justicia pronta, ágil, imparcial y respetuosa de derechos humanos de víctimas y adolescentes; buscando la restauración del tejido social; la satisfacción de la víctima a través de un trato de calidad y calidez y procurando la mínima intervención del Estado para los adolescentes, buscando su reinserción social, familiar y su formación integral; iniciando de esta forma 58 carpetas de investigación durante el ejercicio 2019.
- El Instituto de Formación y Capacitación Profesional, planea, dirige y ejecuta cursos que se imparten a Servidores Públicos, conforme a necesidades operativas, al mismo tiempo promueve y coadyuva en la nivelación académica de miembros del servicio conforme a la disposiciones aplicables, por lo que en el ejercicio 2019 se ha capacitado a 645 personas.
- La Unidad de Genero conduce los trabajos para incorporar la perspectiva de género y enfoque de igualdad sustantiva, en el diseño, planeación, ejecución y evaluación de políticas públicas, por lo que en el ejercicio 2019 se logró una política de género en materia de procuración de justicia, gestión realizada ante la Comisión Nacional para Prevenir y Erradicar la Violencia Contra las Mujeres (CONAVIM).

La Vicefiscalía General Zona Centro, conoce de los procedimientos penales de la zona y sus demarcaciones desde su inicio hasta su conclusión, diseña y ejecuta estrategias para eficientar los procesos penales con base en el respeto a los derechos humanos de los que intervienen y la reparación del daño a las víctimas del delito y sus familiares; implementa acuerdos interinstitucionales con autoridades estatales y federales que coadyuvan a fortalecer la paz y la seguridad que demanda la ciudadanía. En el ejercicio 2019 se iniciaron al menos 4,067 carpetas de investigación, además, se promueven mecanismos alternos de solución de controversias con la finalidad de propiciar, a través del diálogo, la solución de las controversias que surjan entre miembros de la sociedad con motivo de la denuncia o querrela referidos a un hecho delictivo, mediante procedimientos basados en la oralidad, la economía procesal y la confidencialidad, además de una cultura tendente a informar sobre los beneficios de las terminaciones anticipadas en la investigación y del procedimiento, en el año 2019 se lograron 2,498 acuerdos reparatorios.





GOBIERNO DEL ESTADO  
DE OAXACA



El objetivo principal de la Vicefiscalía General de Control Regional es brindar procuración de justicia pronta y lograr la reparación del daño a favor de las víctimas. La Vicefiscalía conoce los delitos que se suscitan en las regiones Sierra Sur, Sierra Norte y Cañada, los procesos penales del sistema penal inquisitivo en primera y segunda instancia además del sistema acusatorio adversarial en los Distritos Judiciales de Miahuatlán, Sola de Vega, Ixtlán, Villa Alta, Zacatepec, Cuicatlán, Teotitlán y Huautla, iniciando en el ejercicio 2019 un total de 540 carpetas de investigación.

Mientras que en las vicefiscalías regionales la investigación y persecución de los delitos se trabaja de manera conjunta con los agentes del ministerio público, peritos y elementos de la Agencia Estatal de Investigaciones siendo el Ministerio Público el ente que conduce la investigación de los hechos probables del delito, garantizando y procurando la administración de justicia de manera pronta y expedita, favoreciendo la terminación anticipada de los procedimientos penales mediante la justicia alternativa en los casos previstos por la Ley. En este sentido tenemos que en el ejercicio 2019 en la Región del Istmo de Tehuantepec se iniciaron 1,798 carpetas de investigación, en la Cuenca 895, Mixteca 1,385 y Costa 1,378.

Por otra parte, a través de la Agencia Estatal de Investigaciones mediante la coordinación de las actividades de investigación y persecución de delitos en auxilio de las autoridades competentes, con base en el uso de técnicas y estrategias especiales de investigación y el cumplimiento de mandamientos judiciales o ministeriales se lograron ejecutar 218 órdenes de aprehensión.

Por medio de la Fiscalía Especializada en Delitos contra la Mujer por Razón de Género se proporciona a las mujeres orientación jurídica, concluyendo con un total de 963 carpetas de investigación iniciadas, en delitos relacionados con muertes violentas, violencia familiar y delitos sexuales contra mujeres, niñas, niños y adolescentes; a la par se realiza las investigaciones necesarias para poder llevar los casos ante los juzgados y se emita la sentencia correspondiente.

La Fiscalía Especializada en Delitos de Alto Impacto realiza la investigación y persecución de forma especializada para una impartición de justicia eficiente y ágil: dirige, coordina y supervisa la investigación y la persecución de los delitos de homicidio, robo de vehículos, secuestro, extorsión, asociación delictuosa, delitos contra la salud en su modalidad narcomenudeo, operaciones con recursos de procedencia ilícita, trata de personas, desaparición forzada de personas y demás delitos que se consideren de alto impacto iniciando en este ejercicio 2019, 531 carpetas de investigación.

A través del Instituto de Servicios Periciales se contribuye a brindar procuración de justicia con base a la interrelación de las especialidades forenses existentes de manera interdisciplinaria con eficacia y profesionalismo en la emisión de dictámenes, en el ejercicio 2019 se emitieron un total de 12,314.



GOBIERNO DEL ESTADO  
DE OAXACA



### **Servicios de prevención y atención.**

La Vicefiscalía General de Atención a Víctimas proporciona protección, asistencia a víctimas, ofendidos y testigos por comisión de delitos; así como servicios a la comunidad, promoción de la prevención del delito y de la cultura de la legalidad, mediante la coordinación de las áreas administrativas competentes, que brindan orientación y asesoría legal, apoyo psicológico de urgencia, médico primario y de trabajo social, atendiendo en el ejercicio 2019 a 923 beneficiarios de prevención; a través de las investigaciones profesionales y estratégicas a efecto de localizar de forma inmediata a personas no localizadas, se lograron ubicar a 100 personas reportadas.

A través de la Fiscalía Especializada en Delitos contra la Mujer por Razón de Género se concentran los servicios institucionales otorgados en el Centro de Justicia para las Mujeres (CEJUM) durante las 24 horas los 365 días del año, bajo un mismo techo para mujeres, niñas, niños y adolescentes víctimas de cualquier tipo de violencia con perspectiva de género y con irrestricto respeto a los derechos humanos, en el ejercicio 2019 se otorgaron 3,431 servicios.


### **Infraestructura.**

Con la finalidad de mejorar la atención a las víctimas del delito se realizó en el ejercicio fiscal 2018, como una primera etapa, la adecuación de espacios en el Centro de Atención temprana y el Centro de Servicios de Procuración de Justicia de la FGEO, con el objetivo de mantener la confidencialidad de los denunciantes al momento de iniciar una queja o querrela; en el segundo trimestre se ejecutó una segunda etapa para estos dos centros por medio de un proyecto de inversión para la dotación de equipamiento de mobiliario de oficina consistente en escritorios multiusos, secretariales, semi ejecutivos y ejecutivos; mesas de trabajo; cajoneras; sillones de visita y ejecutivos y sillas, alcanzando un total de 489 bienes los cuales son necesarios para la dignificación de los usuarios víctimas del delito.

Actualmente se promueve la acreditación de los laboratorios forenses, a través del programa forense de apoyo estatales y federales impulsado por el programa internacional para la capacitación y asistencia en la investigación criminal de la agencia de asuntos antinarcóticos y aplicación de la ley de los estados unidos de Norteamérica (ICITAP-INL), mediante un proyecto de inversión se realizarán 465.8 m2 para el mejoramiento del Instituto de Servicios Periciales mediante la rehabilitación y remodelación de los laboratorios de genética, balística, química y lofoscopia; así como el almacén de gases, área de secado del anfiteatro, site y alimentadores generales de conectividad de internet, para alcanzar la norma ISO 17020 y 17025, con la cual se obtendrá la validación de los procesos y resultados obtenidos en la emisión de dictámenes periciales logrando así los estándares internacionales de calidad.



CONCEPTO	EJERCICIO FISCAL 2019	EJERCICIO FISCAL 2018	CONCEPTO	EJERCICIO FISCAL 2019	EJERCICIO FISCAL 2018
<b>ACTIVO</b>			<b>PASIVO</b>		
ACTIVO CIRCULANTE			PASIVO CIRCULANTE		
EFFECTIVO Y EQUIVALENTES	8,353,632	8,825,533	CUENTAS POR PAGAR A CORTO PLAZO	120,077,446	115,303,513
DERECHOS A RECIBIR EFECTIVO O EQUIVALENTES	105,499,285	106,166,387	Total de PASIVO CIRCULANTE	120,077,446	115,303,513
DERECHOS A RECIBIR BIENES O SERVICIOS	5,099,898	211,593	TOTAL PASIVO	120,077,446	115,303,513
Total de ACTIVO CIRCULANTE	118,952,816	115,303,513	HACIENDA PÚBLICA/ PATRIMONIO		
ACTIVO NO CIRCULANTE			HACIENDA PÚBLICA/ PATRIMONIO CONTRIBUIDO		
BIENES INMUEBLES INFRAESTRUCTURA Y CONSTRUCCIONES EN PROCESO	70,970,687	58,329,357	ACTUALIZACIÓN DE LA HACIENDA PÚBLICA/ PATRIMONIO	54,182,071	54,182,071
BIENES MUEBLES	282,266,116	276,985,677	Total de HACIENDA PÚBLICA/ PATRIMONIO CONTRIBUIDO	54,182,071	54,182,071
ACTIVOS INTANGIBLES	42,871,193	38,871,193	HACIENDA PÚBLICA/ PATRIMONIO GENERADO		
DEPRECIACIÓN, DETERIORO Y AMORTIZACIÓN ACUMULADA DE BIENES INTANGIBLES	-11,534,030	0	RESULTADOS DE EJERCICIO (AHORRO/ DESAHORRO)	0	0
Total de ACTIVO NO CIRCULANTE	384,573,966	374,186,227	RESULTADOS DE EJERCICIOS ANTERIORES	329,101,896	310,115,935
TOTAL DE ACTIVOS	503,526,781	489,489,739	Total de HACIENDA PÚBLICA/ PATRIMONIO GENERADO	329,101,896	310,115,935
			TOTAL HACIENDA	383,293,968	364,298,007
			Resultados del Ejercicio (Ahorro/ Desahorro)	165,368	9,888,220
			Total de Pasivo y Patrimonio/ Hacienda Pública	503,526,781	489,489,739

  
 JEFA DE LA UNIDAD DE RECURSOS FINANCIEROS  
 L. CP. MARIA AZERET LEYVA GÓMEZ

  
 OFICIAL MAYOR  
 M. A. SEVERINO ROJAS LÁZARO



  
 OFICIAL MAYOR  
 M. A. SEVERINO ROJAS LÁZARO

CONCEPTO	EJERCICIO FISCAL 2019	EJERCICIO FISCAL 2018	CONCEPTO	EJERCICIO FISCAL 2019	EJERCICIO FISCAL 2018
INGRESOS Y OTROS BENEFICIOS			GASTOS Y OTRAS PÉRDIDAS		
PARTICIPACIONES, APORTACIONES, CONVENIOS, INCENTIVOS DERIVADOS DE LA COLABORACION FISCAL, FONDOS DISTINGUIDOS	365,827,006	355,788,999	TRANSFERENCIAS, ASIGNACIONES, SUBSIDIOS Y OTRAS AYUDAS	365,661,638	345,900,779
TRANSFERENCIAS, ASIGNACIONES, SUBSIDIOS Y OTRAS AYUDAS	365,827,006	355,788,999	TRANSFERENCIAS INTERNAS Y ASIGNACIONES AL SECTOR PÚBLICO	346,069,925	345,900,779
TOTAL DE INGRESOS Y OTROS BENEFICIOS	365,827,006	355,788,999	PENSIONES Y JUBILACIONES	19,591,713	0
			TOTAL DE GASTOS Y OTRAS PERDIDAS	365,661,638	345,900,779
			AHORRO NETO DEL EJERCICIO	165,368	9,888,220

JEFA DE LA UNIDAD DE RECURSOS FINANCIEROS

L.C.P. MARIA AZERET LEYVA GÓMEZ

OFICIAL MAYOR


M. A. SEVERINO ROJAS LÁZARO


OFICIAL MAYOR

M. A. SEVERINO ROJAS LÁZARO



Concepto	Hacienda Pública/ Patrimonio			Ajustes por Cambios de Valor	Total
	Contribuido	Generado			
		Ejerc. Ant.	Del Ejercicio		
Patrimonio Neto Inicial Ajustado del Ejercicio	54,182,071	0	0	0	54,182,071
ACTUALIZACIONES DEL PATRIMONIO	54,182,071	0	0	0	54,182,071
Variaciones de la Hacienda Pública / Patrimonio Neto del Ejercicio	0	0	310,115,935	0	310,115,935
RESULTADOS DE EJERCICIOS ANTERIORES	0	0	310,115,935	0	310,115,935
RESULTADOS DEL EJERCICIO (AHORRO/ DESAHORRO)	0	0	0	0	0
Hacienda Pública / Patrimonio Neto Final del Ejercicio 2018	54,182,071	0	310,115,935	0	364,298,007
Cambios en la Hacienda Pública / Patrimonio Neto del Ejercicio 2019	54,182,071	0	0	0	54,182,071
ACTUALIZACIONES DEL PATRIMONIO	54,182,071	0	0	0	54,182,071
Variaciones de la Hacienda Pública / Patrimonio Neto del Ejercicio	0	0	318,057,567	0	318,057,567
RESULTADOS DE EJERCICIOS ANTERIORES	0	0	329,101,896	0	329,101,896
RESULTADOS DEL EJERCICIO (AHORRO/ DESAHORRO)	0	0	-11,044,329	0	-11,044,329
Saldo Neto en la Hacienda Pública / Patrimonio 2019	54,182,071	0	318,057,567	0	372,239,639


  
 JEFA DE LA UNIDAD DE RECURSOS FINANCIEROS  
 L. CP. MARIA AZERET LEYVA GÓMEZ

  
 OFICIAL MAYOR  
 M. A. SEVERINO ROJAS LÁZARO



  
 OFICIAL MAYOR  
 M. A. SEVERINO ROJAS LÁZARO

CONCEPTO	ORIGEN	APLICACIÓN	CONCEPTO	ORIGEN	APLICACIÓN
ACTIVO	12,773,033	26,810,075	PASIVO	4,773,933	0
ACTIVO CIRCULANTE	1,239,003	4,888,306	PASIVO CIRCULANTE	4,773,933	0
EFFECTIVO Y EQUIVALENTES	571,901	0	CUENTAS POR PAGAR A CORTO PLAZO	4,773,933	0
DERECHOS A RECIBIR EFECTIVO O EQUIVALENTES	667,101	0	HACIENDA PÚBLICA/PATRIMONIO	18,985,961	0
DERECHOS A RECIBIR BIENES O SERVICIOS	0	4,888,306	HACIENDA PÚBLICA/PATRIMONIO CONTRIBUIDO	0	0
ACTIVO NO CIRCULANTE	11,534,030	21,921,769	ACTUALIZACIÓN DE LA HACIENDA PÚBLICA/ PATRIMONIO	0	0
BIENES INMUEBLES, INFRAESTRUCTURA Y CONSTRUCCIONES EN PROCESO	0	12,641,330	HACIENDA PÚBLICA/PATRIMONIO GENERADO	18,985,961	0
BIENES MUEBLES	0	5,280,439	RESULTADOS DE EJERCICIO (AHORRO/ DESAHORRO)	0	0
ACTIVOS INTANGIBLES	0	4,000,000	RESULTADOS DE EJERCICIOS ANTERIORES	18,985,961	0
DEPRECIACIÓN, DETERIORO Y AMORTIZACIÓN ACUMULADA DE BIENES E INTANGIBLES	11,534,030	0	RESULTADOS DEL EJERCICIO (AHORRO/ DESAHORRO)	10,038,007	0
			TOTALES	33,797,901	0

  
 JEFE DE LA UNIDAD DE RECURSOS FINANCIEROS  
 LCP MARIA AZERET LEYVA GÓMEZ

  
 OFICIAL MAYOR  
 M. A. SEVERINO ROJAS LÁZARO



  
 OFICIAL MAYOR  
 M. A. SEVERINO ROJAS LÁZARO

	2019	2018	2019	2018
<b>Flujos de Efectivo de las Actividades de Operación</b>				
<b>Origen</b>				
Impuestos				
Contribuciones de mejoras				
Derechos				
Productos de Tipo Corriente				
Aprovechamientos de Tipo Corriente				
Ingresos por Ventas de Bienes y Servicios Producidos en Establecimientos del Gobierno				
Otras Contribuciones Causadas en Ejercicios Anteriores				
<b>Participaciones y Aportaciones</b>				
Participaciones				
Aportaciones				
Convenios				
<b>Transferencias, Asignaciones y Subsidios y Otras ayudas</b>	365,877,006	355,788,999		
Transferencias internas y Asignaciones al Sector Público				
Transferencias al Resto del Sector Público				
Subsidios y Subvenciones				
Ayudas Sociales				
Pensiones y Jubilaciones				
Transferencias a Fideicomisos, Mandatos y Análogos				
<b>Otros Ingresos</b>				
<b>Aplicación</b>				
Servicios Personales				
Materiales y Suministros				
Servicios Generales				
Transferencias, Asignaciones y Subsidios y Otras Ayudas				
Transferencias Internas y Asignaciones al Sector Público				
Transferencias al resto del Sector Público			365,561,638	345,900,779
Subsidios y Subvenciones				
Ayudas Sociales				
Pensiones y Jubilaciones				
Transferencias a Fideicomisos, Mandatos y Análogos				
Transferencias al Exterior				
Participaciones y Aportaciones				
Participaciones				
Aportaciones				
Convenios				
<b>Flujos netos de Efectivo por Actividades de Operación</b>				
<b>Flujos de Efectivo de las Actividades de Inversión</b>				
<b>Origen</b>				
Contribuciones de Capital				
Venta de Activos Físicos				
Otros				
<b>Aplicación</b>				
Bienes Inmuebles y Muebles				
Construcciones en Proceso (Obra Pública)				
Otros				
<b>Flujos netos de Efectivo por Actividades de Inversión</b>				
<b>Flujo de Efectivo de las Actividades de Financiamiento</b>				
<b>Origen</b>				
Endeudamiento Neto				
Interno				
Externo				
Incremento de Otros Pasivos				
Disminución de Activos Financieros				
<b>Aplicación</b>				
Incremento de Activos Financieros				
Servicios de la Deuda				
Interno				
Externo				
Disminución de Otros Pasivos				
<b>Flujos netos de Efectivo por Actividades de Financiamiento</b>				
<b>DIFERENCIA</b>	0.00		165,368	9,888,270
Incremento/Disminución Neta en el Efectivo y Equivalentes al Efectivo Efectivo y Equivalentes al Efectivo al Inicio del Ejercicio1				
Efectivo y Equivalentes al Efectivo al Final del Ejercicio1				
1) El saldo de estas cuentas se tomará de la Hoja 1 de este mismo estado				

JEFE DE LA UNIDAD DE RECURSOS FINANCIEROS

L.C.P. MARIA AZUREL REYVA GÓMEZ

OFICIAL MAYOR


MA. SEVERINO ROJAS LÁZARO

OFICIAL MAYOR

MA. SEVERINO ROJAS LÁZARO



DESCRIPCIÓN	SALDO INICIAL	PERIODO		SALDO FINAL	FLUJO
		CARGOS	ABONOS		
<b>ACTIVO</b>					
ACTIVO CIRCULANTE	131,411,610	79,809,464	92,056,155	119,164,919	-12,246,691
EFECTIVO Y EQUIVALENTES	19,403,374	70,201,663	70,734,876	18,870,160	-533,213
DERECHOS A RECIBIR EFECTIVO O EQUIVALENTES	108,152,564	9,607,801	21,321,279	96,439,086	-11,713,478
DERECHOS A RECIBIR BIENES O SERVICIOS	3,855,672	---	---	3,855,672	---
ACTIVO NO CIRCULANTE	383,360,458	11,534,030	11,645,560	383,248,928	-111,530
BIENES INMUEBLES, INFRAESTRUCTURA Y CONSTRUCCIONES EN PROCESO	70,935,647	---	---	70,935,647	---
BIENES MUEBLES	289,553,618	11,534,030	11,530	280,976,118	11,422,500
ACTIVOS INTANGIBLES	42,871,193	---	---	42,871,193	---
DEPRECIACIÓN, DETERIORO Y ARMORTIZACIÓN ACUMULADA DE BIENES INTANGIBLES	---	---	11,534,030	-11,534,030	11,534,030
<b>TOTAL ACTIVO</b>	<b>514,772,068</b>	<b>91,343,494</b>	<b>103,701,715</b>	<b>502,413,847</b>	<b>-12,358,221</b>

  
 JEFE DE LA UNIDAD DE RECURSOS FINANCIEROS  
 L. CP. MARÍA AZERET LEYVA GÓMEZ

  
 OFICIAL MAYOR  
 M. A. SEVERINO ROJAS LÁZARO

  
 OFICIAL MAYOR  
 M. A. SEVERINO ROJAS LÁZARO



DENOMINACIÓN DE LAS DEUDAS	MONEDA DE CONTRATACIÓN	INSTITUCION O PAÍS ACREEDOR	SALDO INICIAL DEL PERIODO	SALDO FINAL DEL PERIODO
<b>DEUDA PÚBLICA</b>				
Corto Plazo				
Deuda Interna				
Instituciones de Crédito	PESOS	MEXICO	0	0
Títulos y Valores			0	0
Arrendamientos Financieros			0	0
Deuda Externa				
Organismos Financieros Internacionales			0	0
Deuda Bilateral			0	0
Títulos y Valores			0	0
Arrendamientos Financieros			0	0
Subtotal a Corto Plazo			0	0
Largo Plazo				
Deuda Interna				
Instituciones de Crédito	PESOS	MEXICO	0	0
Títulos y Valores			0	0
Arrendamientos Financieros			0	0
Deuda Externa				
Organismos Financieros Internacionales			0	0
Deuda Bilateral			0	0
Títulos y Valores			0	0
Arrendamientos Financieros			0	0
Subtotal a Largo Plazo			0	0
<b>OTROS PASIVOS</b>				
OTROS	PESOS	MEXICO	0	0
SUBTOTAL OTROS PASIVOS			0	0
TOTAL DEUDA Y OTROS PASIVOS			0	0



GOBIERNO DEL ESTADO  
DE OAXACA



## INFORME SOBRE PASIVOS CONTINGENTES

En cumplimiento a lo dispuesto por los artículos 46, fracción I, inciso d y 52 de la Ley General de Contabilidad Gubernamental, en relación al Informe Sobre Pasivos Contingentes, se informa que esta Fiscalía General del Estado al 30 de Junio del 2019 reconoce la existencia de Veinticuatro posibles compromisos laborales que se encuentran en proceso y en consecuencia en espera de la resolución definitiva por las autoridades competentes, con un importe estimado por cada de uno de \$500,000.00 (Quinientos Mil Pesos 00/100M.N.) haciendo un total aproximado de \$12,000,000.00 (Doce Millones de Pesos 00/100 M.N.) aproximadamente.

Lo anterior, de conformidad con lo establecido en el capítulo VII, numeral III, inciso h) del Manual de Contabilidad Gubernamental emitido por el CONAC, donde se establece en términos generales que:

“los pasivos contingentes son obligaciones que tienen su origen en hechos específicos e independientes del pasado que en el futuro pueden ocurrir o no y, de acuerdo con lo que acontezca, desaparecen o se convierten en pasivos reales por ejemplo, juicios, garantías, avales, costos de planes de pensiones, jubilaciones, etc.”.



GOBIERNO DEL ESTADO  
DE OAXACA



## NOTAS A LOS ESTADOS FINANCIEROS

DEL 01 DE ENERO AL 30 DE JUNIO  
(PESOS)

Remito informe relacionado con la Información Financiera de la Fiscalía General del Estado del periodo de 1° de Enero al 31 de Junio de 2019

### NOTAS A DESGLOSE

#### I) NOTAS AL ESTADO DE SITUACION FINANCIERA

El Estado de Situación Financiera tiene como propósito mostrar información relativa a los recursos y obligaciones de la entidad.

#### ACTIVO

CUENTAS	EJERCICIO FISCAL 2019	EJERCICIO FISCAL 2018
<b>ACTIVO CIRCULANTE</b>		
Efectivo Equivalentes	8,353,632	8,925,533
Derechos a recibir efectivo o equivalentes	105,499,285	106,166,387
Derechos a recibir bienes o servicios	5,099,898	211,593
<b>Total de Activo Circulante</b>	<b>118,952,816</b>	<b>115,303,513</b>
Bienes inmuebles, infraestructura y construcciones en proceso	70,970,687	58,329,357
Bienes Muebles	282,266,116	276,985,677
Activos intangibles	42,871,193	38,871,193
Depreciación, deterioro y amortización acumulada de	-11,534,030	0
<b>Total de Activo no Circulante</b>	<b>384,573,966</b>	<b>374,186,227</b>
<b>TOTAL DE ACTIVOS</b>	<b>503,526,781</b>	<b>489,489,739</b>



## ACTIVO CIRCULANTE

### Efectivo y Equivalentes

El rubro de efectivo y equivalentes al 30 de Junio del ejercicio fiscal 2019, representa los recursos disponibles de la Entidad, saldo que se refleja en bancos.

CUENTAS	EJERCICIO FISCAL 2019	EJERCICIO FISCAL 2018
BANCOS MONEDA NACIONAL	8,353,632	8,925,533
<b>TOTAL BANCOS</b>	<b>8,353,632</b>	<b>8,925,533</b>

El cual asciende a la cantidad de 8, 353,632.00 (Ocho Millones trescientos cincuenta y tres mil seiscientos treinta y dos pesos 00/100 M.N.) disponibles para solventar pagos a proveedores y empleados de la Fiscalía General del Estado.

Efectivo en Fondos Rotatorios 2019, saldo de 680,000.00 (Seiscientos ochenta mil pesos 00/100 M.N.) cantidad que la Fiscalía General del Estado ejerce para solventar los gastos emergentes durante el ejercicio, en el rubro de gastos de operación para el buen funcionamiento de las actividades.

CUENTAS	EJERCICIO FISCAL 2019	EJERCICIO FISCAL 2018
VICEFISCALIA REGIONAL DE LA MIXTECA	20,000.00	20,000.00
VICEFISCALIA REGIONAL DE LA COSTA	20,000.00	20,000.00
VICEFISCALIA REGIONAL DE LA CUENCA	20,000.00	20,000.00
VICEFISCALIA REGIONAL DEL ISTMO	20,000.00	20,000.00
SUBFONDO FIJO DE CAJA	600,000.00	600,000.00
<b>TOTAL EFECTIVO FONDO REVOLVENTE</b>	<b>680,000.00</b>	<b>680,000.00</b>

### Derechos a recibir Efectivo o Equivalentes

En el rubro de Derechos a recibir Efectivo y Equivalentes (Otros deudores diversos por cobrar a C.P) el saldo que se expresa en el Estado de Situación Financiera al 30 de



GOBIERNO DEL ESTADO  
DE OAXACA



Junio del 2019, corresponden a las provisiones al mes de Junio del presente año, integrándose de la siguiente manera:

DESCRIPCIÓN	EJERCICIO FISCAL 2019	EJERCICIO FISCAL 2018
DERECHO A RECIBIR EFECTIVO O EQUIVALENTES	105,499,285	106,166,387
<b>DERECHO A RECIBIR EFECTIVO O EQUIVALENTES</b>	<b>105,499,285</b>	<b>106,166,387</b>

TOTAL DERECHOS A RECIBIR EFECTIVO O EQUIVALENTES: (Ciento cinco millones cuatrocientos noventa y nueve mil doscientos ochenta y cinco pesos 00/100 m.n.)

### **Derechos a recibir Bienes o Servicios.**

En el rubro de Derechos a recibir Bienes o Servicios (Anticipo a contratistas por obras Públicas a corto plazo) el saldo que se expresa en el Estado de Situación Financiera al 30 de Junio del 2019, corresponden a las provisiones por bienes o servicios al mes de marzo del presente año, integrándose de la siguiente manera:

DESCRIPCIÓN	EJERCICIO FISCAL 2019	EJERCICIO FISCAL 2018
DERECHO A RECIBIR BIENES O SERVICIOS	5,099,898	211,593
<b>TOTAL BINES O SERVICIOS</b>	<b>5,099,898</b>	<b>0</b>

### **ACTIVO NO CIRCULANTE**

Está constituido por el conjunto de valores y derechos de realización o disponibilidad con un periodo de tiempo superior a un año.

### **Bienes Inmuebles, Infraestructura y Construcciones en Proceso.**

Representa el monto de todo tipo de bienes inmuebles, infraestructura y construcciones; así como los gastos derivados de actos de su adquisición, adjudicación, expropiación e indemnización y los que se generen por estudios de pre inversión, cuando se realicen por causas de interés público.



GOBIERNO DEL ESTADO  
DE OAXACA



DESCRIPCIÓN	EJERCICIO FISCAL 2019	EJERCICIO FISCAL 2018
EDIFICACIÓN HABITACIONAL EN PROCESO	1,000,000	1,000,000
EDIFICACIÓN NO HABITACIONAL EN PROCESO	20,340,277	8,197,419
OTRAS CONSTRUCCIONES DE INGENIERÍA CIVIL U OBRA PESADA EN PROCESO	10,021,014	10,021,014
INSTALACIONES Y EQUIPAMIENTO EN CONSTRUCCIONES EN PROCESO	177,347	177,347
TRABAJOS DE ACABADOS EN EDIFICACIONES Y OTROS TRABAJOS ESPECIALIZADOS EN PROCESO	498,472	0
EDIFICACIÓN NO HABITACIONAL EN PROCESO	12,807,360	12,807,360
OTRAS CONSTRUCCIONES DE INGENIERÍA CIVIL U OBRA PESADA EN PROCESO	25,276,217	25,276,217
TRABAJOS DE ACABADOS EN EDIFICACIONES Y OTROS TRABAJOS ESPECIALIZADOS EN PROCESO	850,000	850,000
<b>TOTAL DE BIENES INMUEBLES INFRAESTRUCTURA Y CONSTRUCCIONES EN PROCESO</b>	<b>70,970,687</b>	<b>58,329,357</b>

### Bienes muebles

El rubro de Bienes Muebles de la Fiscalía General del Estado al 30 de Junio del 2019, está integrado de la siguiente forma:



GOBIERNO DEL ESTADO  
DE OAXACA



DESCRIPCIÓN	EJERCICIO FISCAL 2019	EJERCICIO FISCAL 2018
MUEBLES DE OFICINA Y ESTANTERÍA	13,340,285	12,542,415
MUEBLES, EXCEPTO DE OFICINA Y ESTANTERÍA	146,443	146,443
EQUIPO DE CÓMPUTO Y DE TECNOLOGÍAS DE LA INFORMACIÓN	44,660,156	41,552,106
OTROS MOBILIARIOS Y EQUIPOS DE ADMINISTRACIÓN	882,743	882,743
MOBILIARIO Y EQUIPO EDUCACIONAL RECREATIVO	6,730,619	7,052,943
EQUIPOS Y APARATOS AUDIOVISUALES	476,710	476,710
APARATOS DEPORTIVOS	5,402,144	5,226,327
CÁMARAS FOTOGRÁFICAS Y DE VIDEO	253,354	253,354
OTRO MOBILIARIO Y EQUIPO EDUCACIONAL Y RECREATIVO	20,152,400	20,222,460
EQUIPO E INSTRUMENTAL MEDICO Y DE LABORATORIO	11,135,516	9,344,455
EQUIPO MÉDICO Y DE LABORATORIO	105,650,459	105,761,989
INSTRUMENTAL MÉDICO Y DE LABORATORIO	31,201,691	31,201,691
VEHÍCULOS Y EQUIPO DE TRANSPORTE	1,344,092	1,344,092
EQUIPO DE DEFENSA Y SEGURIDAD	242,189	242,189
MAQUINARIA, OTROS EQUIPOS Y HERRAMIENTAS	23,404,359	23,490,315
MAQUINARIA Y EQUIPO INDUSTRIAL	316,371	316,371
SISTEMAS DE AIRE ACONDICIONADO, CALEFACCIÓN Y DE REFRIGERACIÓN INDUSTRIAL Y COMERCIAL	2,224,567	2,224,567
EQUIPO DE COMUNICACIÓN Y TELECOMUNICACIÓN	14,702,019	14,704,507
EQUIPOS DE GENERACIÓN ELÉCTRICA, APARATOS Y ACCESORIOS ELÉCTRICOS	13,340,285	12,542,415
HERRAMIENTAS Y MÁQUINAS-HERRAMIENTA	146,443	146,443
OTROS EQUIPOS	44,660,156	41,552,106
<b>TOTAL DE BIENES INMUEBLES MUEBLES</b>	<b>282,266,116</b>	<b>276,985,677</b>

Segundo Informe Trimestral Enero-Junio del Ejercicio 2019



GOBIERNO DEL ESTADO  
DE OAXACA



**Bienes intangibles:**

DESCRIPCIÓN	EJERCICIO FISCAL 2019	EJERCICIO FISCAL 2018
SOFTWARE	25,076,751	25,076,751
LICENCIAS INFORMÁTICAS E INTELECTUALES	17,794,441	13,794,441
<b>TOTAL INTANGIBLES</b>	<b>42,871,192</b>	<b>38,871,192</b>

**DEPRECIACIÓN, DETERIORO Y AMORTIZACIÓN ACUMULADA DE BIENES E INTANGIBLES:**

DESCRIPCIÓN	EJERCICIO FISCAL 2019	EJERCICIO FISCAL 2018
DEPRECIACIÓN, DETERIORO Y AMORTIZACIÓN ACUMULADA DE BIENES E INTANGIBLES		
DEPRECIACIÓN ACUMULADA DE MOBILIARIO Y EQUIPO DE ADMINISTRACIÓN	-5,689,571	0
DEPRECIACIÓN ACUMULADA DE MOBILIARIO Y EQUIPO EDUCACIONAL Y RECREATIVO	-1,431,775	0
DEPRECIACIÓN ACUMULADA DE EQUIPO E INSTRUMENTAL MÉDICO Y DE LABORATORIO	-2,511,106	0
DEPRECIACIÓN ACUMULADA DE MAQUINARIA, OTRO EQUIPO Y HERRAMIENTAS	-1,901,577	0
<b>TOTAL DEPRECIACIÓN, DETERIORO Y AMORTIZACIÓN ACUMULADA DE BIENES E INTANGIBLES</b>	<b>-11,534,030</b>	<b>0</b>

Al 31 de Junio del 2019, el saldo del rubro de Activo no Circulante es de **\$384,573,966.00** (Trescientos ochenta y cuatro millones quinientos setenta y tres mil novecientos sesenta y seis pesos 00/100 M.N.)

**PASIVO**

El saldo de este rubro al 31 de Junio del 2019, asciende a la cantidad de \$120,077,446.00 (Ciento veinte millones setenta y siete mil cuatrocientos cuarenta y seis pesos 00/100 M.N) que corresponden a los compromisos de pagos adquiridos durante los ejercicios fiscales 2012,2013,2014,2015,2016,2017 y 2018 con varios proveedores y prestadores de servicios por las adquisiciones de bienes y contratación de servicios por pagar a corto plazo, también este rubro se contemplan los montos de





GOBIERNO DEL ESTADO  
DE OAXACA



las provisiones de nóminas (retenciones de los trabajadores), detallándose de la siguiente forma:

**PASIVO CIRCULANTE**

DESCRIPCIÓN	EJERCICIO FISCAL 2019	EJERCICIO FISCAL 2018
REMUNERACIÓN POR PAGAR AL PERSONAL DE CARÁCTER PERMANENTE A CP	317,150	317,150
OTRAS PRESTACIONES SOCIALES Y ECONÓMICAS POR PAGAR A CP	9,474,764	9,271,225
DEUDAS POR ADQUISICIÓN DE BIENES Y CONTRATACIÓN DE SERVICIOS POR PAGAR A CP	24,174,716	22,906,138
CONTRATISTA POR OBRAS EN BIENES DE DOMINIO PUBLICO POR PAGAR A C.P.	5,104,763	5,812,178
CONTRATISTAS POR OBRAS EN BIENES PROPIOS POR PAGAR A CP	0	0
TRANSFERENCIAS INTERNAS Y ASIGNACIONES AL SECTOR PÚBLICO	10,399,707	9,340,796
RETENCIONES DE IMPUESTOS POR PAGAR A CP	19,082,855	16,516,085
RETENCIONES DEL SISTEMA DE SEGURIDAD SOCIAL POR PAGAR A CP	14,800,921	14,356,015
OTRAS RETENCIONES Y CONTRIBUCIONES POR PAGAR A CP	20,487,877	21,870,673
FONDOS ROTATORIOS POR PAGAR A CP	2,500,000	2,500,000
CUENTAS POR PAGAR POR PRÉSTAMOS OTORGADOS	5,099,898	0
OTRAS CUENTAS POR PAGAR A CP	8,634,794	12,413,252
<b>TOTAL DE PASIVO CIRCULANTE</b>	<b>120,077,446</b>	<b>115,303,513</b>



GOBIERNO DEL ESTADO  
DE OAXACA



## HACIENDA PÚBLICA/PATRIMONIO

CUENTAS	EJERCICIO FISCAL 2019	EJERCICIO FISCAL 2018
ACTUALIZACIÓN DE LA HACIENDA PÚBLICA/PATRIMONIO GENERADO	54,182,071	54,182,071
Resultados de Ejercicio (ahorro/Desarrollo)	0	0
Resultado de ejercicios Anteriores	329,101,896	310,115,935
<b>Total de Hacienda Pública/Patrimonio Generado</b>	<b>383,283,968</b>	<b>364,298,007</b>
Resultado del Ejercicio (Ahorro/Desarrollo)	165,368	9,888,220

La cuenta de Hacienda Pública/Patrimonio, refleja un saldo al 30 de junio del 2019, la cantidad de \$ 383, 283,968.00/100 M.N. (Trescientos Ochenta y tres millones doscientos ochenta y tres pesos novecientos sesenta y ocho pesos 00/100 M.N.) que representa la acumulación de resultados de ejercicios anteriores.

### I) NOTAS AL ESTADO DE ACTIVIDADES

Muestra el resultado de las operaciones de la entidad correspondiente al periodo del 01 de enero al 30 de Junio del 2019, integrado de la siguiente forma:



CUENTAS	EJERCICIO FISCAL 2019	EJERCICIO FISCA 2018
<b>INGRESOS Y OTROS BENEFICIOS</b>		
PARTICIPACIONES, APORTACIONES, TRANSFERENCIAS, ASIGNACIONES, SUBSIDIOS Y OTRAS AYUDAS	365,827,006	355,788,999
<b>TOTAL DE INGRESOS Y OTROS BENEFICIOS</b>	<b>365,827,006</b>	<b>355,788,999</b>
<b>GASTOS Y OTRAS PERDIDAS</b>		
TRANSFERENCIAS INTERNAS Y ASIGNACIONES AL SECTOR PUBLICO	365,661,638	345,900,779
PENSIONES Y JUBILACIONES	0	0
<b>TOTAL DE GASTOS Y OTRAS PERDIDAS</b>	<b>365,661,638</b>	<b>345,900,779</b>
<b>AHORRO NETO DEL EJERCICIO</b>	165,368	9,888,220

### Ingresos y Otros Beneficios

Los ingresos corresponden a los recursos recaudados correspondientes al periodo del 01 de enero al 30 Junio del 2019, el cual asciende a un importe de \$365, 827,006.00 (Trescientos sesenta y cinco millones ochocientos veintisiete mil seis pesos 00/100 M.N.) recursos que fueron comprometidos y devengados durante el periodo del ejercicio 2019

### Gastos y Otras Pérdidas

El rubro de Gastos y Otras Pérdidas, corresponden a lo devengado por la Entidad durante el periodo del 01 de enero al 31 de Junio del 2019 por la cantidad de: \$365, 661,638.00 (Trescientos sesenta y cinco millones seiscientos sesenta y un mil seiscientos treinta y ocho pesos 00/100 M.N.)



GOBIERNO DEL ESTADO  
DE OAXACA



## II) NOTAS AL ESTADO DE VARIACION EN LA HACIENDA PÚBLICA

### Variaciones de la hacienda Pública/Patrimonio Neto del ejercicio Hacienda Pública/ Patrimonio generado Resultados de Ejercicios Anteriores

El apartado de Hacienda Pública/Patrimonio Generado, en el periodo del 01 de enero al 30 de Junio a cantidad de \$372,239,639.00 (Trescientos setenta y dos millones doscientos treinta y nueve mil seiscientos treinta y nueve pesos 00/100 M.N.) integrándose de la siguiente manera:

RUBRO	VARIACIONES
Hacienda Pública/Patrimonio Neto Final del Ejercicio	<b>329,101,896</b>
Resultados de Ejercicios Anteriores	54,182,071
(resultado del ejercicio ahorro/desahorro)	-11,044,329
<b>Saldo Neto en la Hacienda Pública/Patrimonio 2019</b>	<b>372,239,639</b>



GOBIERNO DEL ESTADO  
DE OAXACA



### III) NOTAS AL ESTADO DE FLUJOS DE EFECTIVO

#### Efectivo y equivalentes

##### 1. Análisis de saldo en la cuenta de Efectivo y Equivalentes:

CONCEPTO	EJERCICIO FISCAL 2019	EJERCICIO FISCAL 2018
Efectivos en Bancos – Tesorería	7,673,632	8,245,533
Efectivos en Bancos - Dependencias		
Inversiones temporales (hasta 3 meses)		
Fondos con afectación específica	680,000	680,000
Depósitos de fondos de terceros y otros		
<b>Total de Efectivos y Equivalentes</b>	<b>8,353,632</b>	<b>8,925,533</b>

##### 2. Conciliación de los Flujos de Efectivo Netos de las Actividades de Operación y la cuenta de Ahorro/Desahorro antes de Rubros Extraordinarios.

CONCEPTO	EJERCICIO FISCAL 2019	EJERCICIO FISCAL 2018
<b>Ahorro/Desahorro antes de rubros Extraordinarios</b>	0	0
Movimientos de partida (o rubros) que no afectan al efectivo		
Depreciación		
Amortización		
Incrementos en las provisiones		
Incremento en inversiones producido por revaluación		
Ganancia/pérdida en venta de propiedad, planta y equipo		
Incremento en cuentas por cobrar		
Partidas extraordinarias		



GOBIERNO DEL ESTADO  
DE OAXACA



**Conciliación entre los Ingresos Presupuestarios y Contables**  
**Correspondiente de 01 de Enero al 30 de Junio del 2019**  
**(Pesos)**

1. Total de ingresos (presupuestarios)		\$365,827,006
2. Mas Ingresos Contables no Presupuestarios		
Incremento por variación de inventarios	0	
Disminución del exceso de estimaciones por pérdida o deterioro u obsolescencia		
Disminución del exceso de provisiones		
Otros ingresos y beneficios varios		
Otros Ingresos Contables no Presupuestarios		
3. Menos ingresos presupuestarios no contables		\$
Producto de capital		
Aprovechamiento capital		
Ingresos derivados de financiamientos		
Otros Ingresos presupuestarios no contables		
4. Ingresos Contables		\$365,827,006



GOBIERNO DEL ESTADO  
DE OAXACA



**Conciliación entre los Egresos Presupuestarios y los Gastos Contables  
Correspondiente de 01 de Enero al 30 de Junio del 2019  
(Pesos)**

<b>1. Total de egresos (presupuestarios)</b>		<b>\$365,661,638</b>
<b>2. Menos egresos presupuestarios contables</b>		<b>165,368</b>
Mobiliario y equipo de administración	165,368	
Mobiliario y equipo educacional y recreativo		
Equipo e instrumental médico y de laboratorio		
Vehículos y equipos de transporte		
Equipo de defensa y seguridad		
Maquinaria, otros equipos y herramientas		
Activos Biológicos		
Bienes inmuebles		
Activos intangibles		
Obra pública en bienes propios		
Acciones y participaciones del capital		
Compra de títulos y valores		
Inversiones en fideicomisos, mandatos y otros análogos		
Provisiones para contingencias y otras erogaciones especiales		
Amortización de la deuda pública		
Adeudos de ejercicios fiscales anteriores (ADEFAS)		
Otros egresos Presupuestales no Contables		
<b>3. Más Gastos Contables No Presupuestales</b>		<b>0</b>
Estimaciones, depreciación, deterioros, obsolescencia, y amortización		
Provisiones		
Disminución de inventarios		
Aumento por insuficiencia de estimaciones por pérdida o deterioro y obsolescencia		
Aumento por insuficiencia de provisiones		
Otros Gastos		
Otros Gastos Contables No Presupuestales		
<b>4. Total Gastos Contables</b>		<b>\$365,827,006</b>



**NOTAS DE MEMORIA (CUENTAS DE ORDEN)**

Las cuentas de orden se utilizan para registrar movimientos de valores que no afecten o modifiquen el balance del ente contable, sin embargo, su incorporación en libros es necesaria con fines de recordatorio contable, de control y en general sobre los aspectos administrativos, o bien, para consignar sus derechos o responsabilidades contingentes que puedan, o no, presentarse en el futuro.

Presupuestales:

CUENTA	DESCRIPCIÓN
82100	PRESUPUESTO DE EGRESOS APROBADO
82200	PRESUPUESTO DE EGRESOS POR EJERCER
82300	PRESUPUESTO MODIFICADO
82400	PRESUPUESTO DE EGRESOS COMPROMETIDO
82500	PRESUPUESTO DE EGRESOS DEVENGADO
82600	PRESUPUESTO DE EGRESOS EJERCIDO
82700	PRESUPUESTO DE EGRESOS PAGADO





GOBIERNO DEL ESTADO  
DE OAXACA



## **NOTAS DE GESTIÓN ADMINISTRATIVA**

### **1. Introducción:**

Los Estados financieros de los entes públicos, proveen de información financiera a los principales usuarios de la misma, al Congreso y a los ciudadanos.

El objetivo del presente documento es la revelación del contexto y de los aspectos económicos- financiero más relevante que influyeron en las decisiones del periodo y que deberán ser considerados en la elaboración de los Estados Financieros para la mayor comprensión de los mismos y sus particularidades.

### **2. Panorama económico y Financiero**

**“No aplica”**

### **3. Autorización e Historia**

#### **a) Fecha de creación del ente.**

4 DE ABRIL DE 1922.

#### **b) Principales cambios en su estructura.**

El 06 de octubre del año 2016 se publica en el Periódico Oficial del Estado de Oaxaca el decreto por el cual la Procuraduría General de Justicia del Estado se transforma en un Organismo Autónomo denominado Fiscalía General del Estado de Oaxaca, dotado de autonomía constitucional, administrativa, presupuestal, financiera y operativa con personalidad y patrimonios propias.

### **4. Organización y Objeto Social**

#### **a) Objeto social:**

Procurar Justicia contribuyendo a garantizar el Estado de Derecho, mediante la investigación y persecución de los delitos, con estricto apego a la ley y respeto a los Derechos Humanos, aplicando principios de legalidad, objetividad e imparcialidad; buscando satisfacer los intereses de la sociedad con atención de calidad.

#### **b) Principal actividad:**

La principal actividad de la Fiscalía General del Estado de Oaxaca, es la prestación de servicios públicos a la sociedad, en materia de procuración de justicia.



GOBIERNO DEL ESTADO  
DE OAXACA



c) Ejercicio fiscal

Las cifras contenidas en los Estados Financieros y que se mencionan en estas notas se presentan del periodo comprendido del 01 de enero al 30 de Junio del 2019

d) Régimen jurídico:

La Fiscalía General del Estado de Oaxaca se rige por los marcos jurídicos siguientes:

- Constitución Política de los Estados Unidos Mexicanos.
- Constitución Política del Estado Libre y Soberano de Oaxaca.
- Ley Orgánica de la Fiscalía General del Estado de Oaxaca y Su Reglamento.
- Ley de extinción de Dominio para el Estado de Oaxaca.
- Ley de Justicia para Adolescentes del Estado de Oaxaca.
- Ley de Mediación del Estado de Oaxaca.
- Ley Estatal de Presupuesto y Responsabilidad Hacendaria y su Reglamento.
- Ley General de Contabilidad Gubernamental.
- Ley de Responsabilidades de los Servidores Públicos del Estado de Oaxaca.
- Ley para Adquisiciones, Arrendamientos y Servicios del Estado de Oaxaca.
- Ley de Fiscalización Superior del Estado de Oaxaca.
- Ley del Impuesto sobre la Renta y Código Fiscal de la Federación.
- Código Penal Federal.
- Código Federal de Procedimientos Penales.
- Ley Federal de Armas de Fuego y Explosivos.
- Ley Federal Contra la Delincuencia Organizada.
- Ley de Amparo.
- Ley para el Tratamiento de Menores Infractores para el D.F. en Materia Común y para toda la república en Materia Federal.
- Ley de la Comisión de Derechos Humanos.
- Reglamento Interior de la Secretaria de la Función Pública.
- Código de Procedimientos Penales.
- Ley Orgánica del Ministerio Publico del Estado de Oaxaca Para los Empleados del Gobierno del Estado.
- Ley de Seguridad Pública del estado y sus Reformas.
- Ley de Ingresos para el Estado de Oaxaca.
- Reglamento de la Policía Judicial del estado de Oaxaca.
- Reglamento de la Secretaria de Seguridad Pública del Estado.
- Normatividad en Materia de Recursos Humanos del Estado de Oaxaca.



GOBIERNO DEL ESTADO  
DE OAXACA



e) Consideraciones del ente

**“No aplica.”**

f) Estructura organizacional básica.

Para el adecuado ejercicio de sus funciones cuenta con el apoyo de las áreas administrativas del Sector Central, Sector Regional y Órganos Desconcentrados.

g) Fideicomisos, Mandatos y Análogos de los cuales es fideicomitente o fiduciario.

**“No Aplica. “**

**5. Bases de Preparación de los Estados Financieros.**

a) En cumplimiento a la Ley General de Contabilidad Gubernamental a través de distintas publicaciones del CONAC y las disposiciones legales aplicables siguientes:

- Marco conceptual de Contabilidad Gubernamental.
- Postulados básicos de Contabilidad Gubernamental.
- Normas y Metodología para la Determinación de los Momentos Contables de los Egresos.
- Plan de Cuentas.
- Clasificador por Objeto del Gasto y sus Adecuaciones.
- Clasificador por Rubro de ingresos.
- Normas y Metodología para la Emisión de Información Financiera para Determinar los Momentos Contables de los Ingresos.
- Clasificación Funcional del Gasto.
- Clasificador por Tipo del Gasto.
- Principales Reglas de Registro y Valoración del Patrimonio.
- Manuel de Contabilidad Gubernamental.
- Instructivo de Manejo de Cuentas.
- Modelo de Asientos para el Registro Contable.
- Guías Contabilizadoras.
- Normas y Metodología para la Emisión de Información Financiera y Estructura de los Estados Financieros Básicos del ente Público y características de sus Notas.
- Matrices de Conversión para la Armonización del Sistema de Contabilidad Gubernamental.



- b) Las bases de medición utilizadas para la elaboración de los estados financieros es costo histórico.
- c) Los Postulados Básicos de Contabilidad Gubernamental, tienen como objetivo sustentar técnicamente la Contabilidad Gubernamental, así como organizar la efectiva sistematización que permita la obtención de Información veraz, clara y concisa.

Los Postulados básicos representan uno de los elementos fundamentales que configuran la Contabilidad Gubernamental, al permitir la identificación, el análisis, la interpretación, el procesamiento y el reconocimiento de las operaciones y de los eventos que afectan económicamente al ente público; sustentado en la técnica de registro de las operaciones, la elaboración y presentación de los Estados Financieros, basados en su razonamiento, eficiencia y eficacia demostrada.

- d) Normatividad supletoria.

**“No aplica.”**

**6. Políticas de Contabilidad Significativas.**

- a) En los presentes Estados Financieros, no se aplica algún método para la actualización de los activos, pasivos y patrimonio.
- b) No se realizaron operaciones en el extranjero.
- c) Método de valuación de la inversión en acciones en el sector Paraestatal. No aplica.
- d) Sistema y método de valuación de inventarios. No aplica.
- e) Beneficios a empleados: Revelar el cálculo de la reserva actuarial, valor presente de los ingresos esperados comparado con el valor presente de la estimación de gastos, tanto de los beneficiarios actuales como futuros. No aplica.
- f) No se tienen Provisiones.
- g) No se cuenta con Reservas.
- h) No se han realizado cambios en políticas contables y corrección de errores.
- i) No se han realizado reclasificaciones
- j) No se han realizado depuración y cancelación de saldos.

**7. Posición en Moneda Extranjera y Protección por Riesgo cambiario.**

**“No aplica.”**

**8. Reporte Analítico del Activo.**

**“No aplica.”**

**9. Fideicomisos, Mandatos y Análogos.**



GOBIERNO DEL ESTADO  
DE OAXACA



**10. Reporte de la recaudación.** “No aplica.”

**11. Información sobre la Deuda y el Reporte Analítico de la Deuda.** “No aplica.”

**12. Calificaciones otorgadas.** “No aplica.”

**13. Proceso de Mejora.** “No aplica”  
a) Principales Políticas de Control Interno.

La Fiscalía General del Estado de Oaxaca, ha implementado la política de reducción de gasto, mediante la aplicación de los criterios de eficiencia y austeridad en el ejercicio de los recursos, asimismo, en este ejercicio ha contribuido en el desarrollo de proyectos de inversión que incrementan el patrimonio de la misma. Las economías resultantes de esta reducción fueron reorientadas a cubrir necesidades para su funcionamiento.

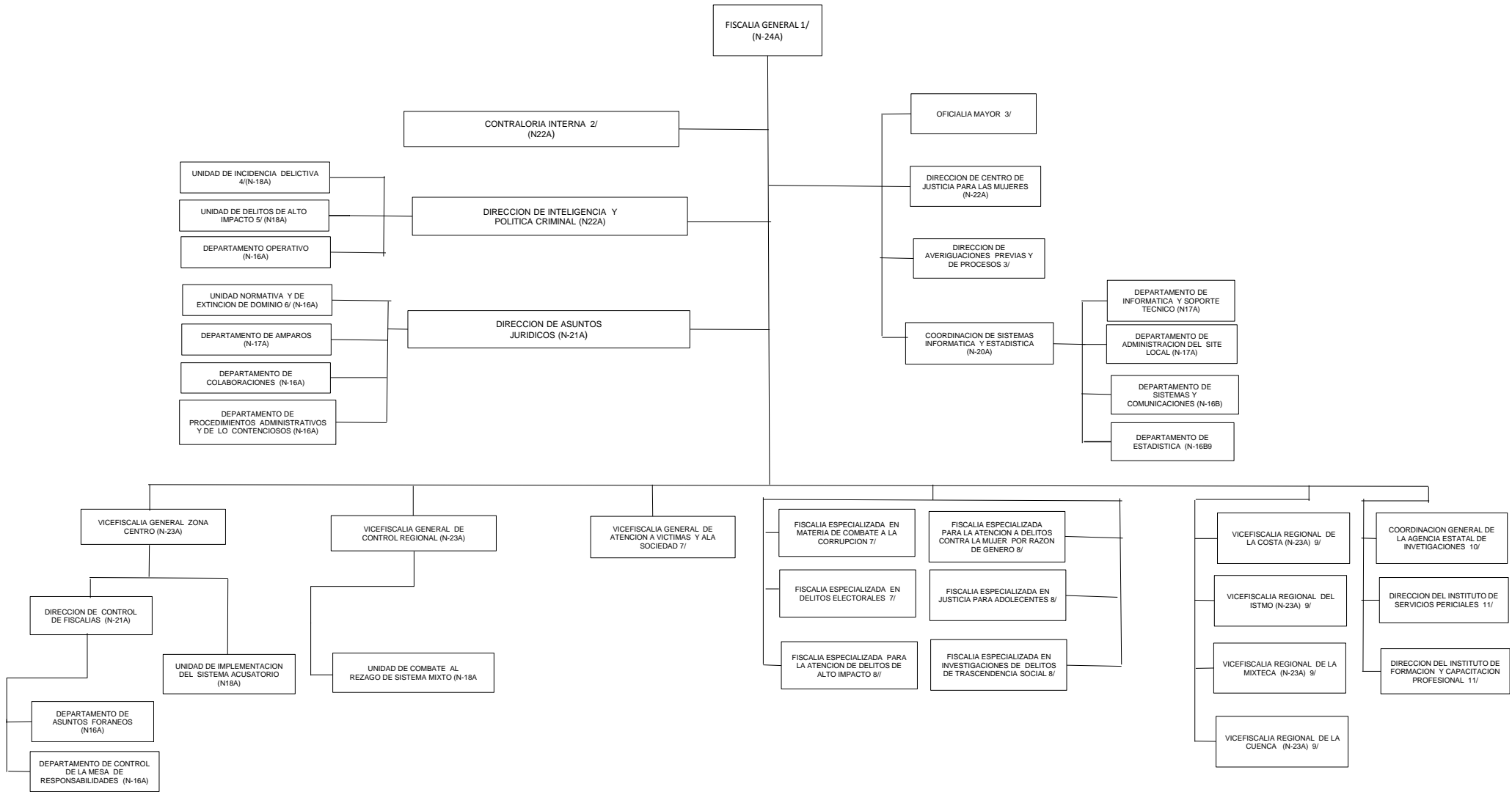
b) Medidas de desempeño financiero, metas y alcance:

Con el objeto de eficiente y otorgar mayores servicios a la ciudadanía se redujo el uso de vehículos para el personal administrativo lo cual trajo como consecuencia un ahorro en el suministro de combustible y viáticos.

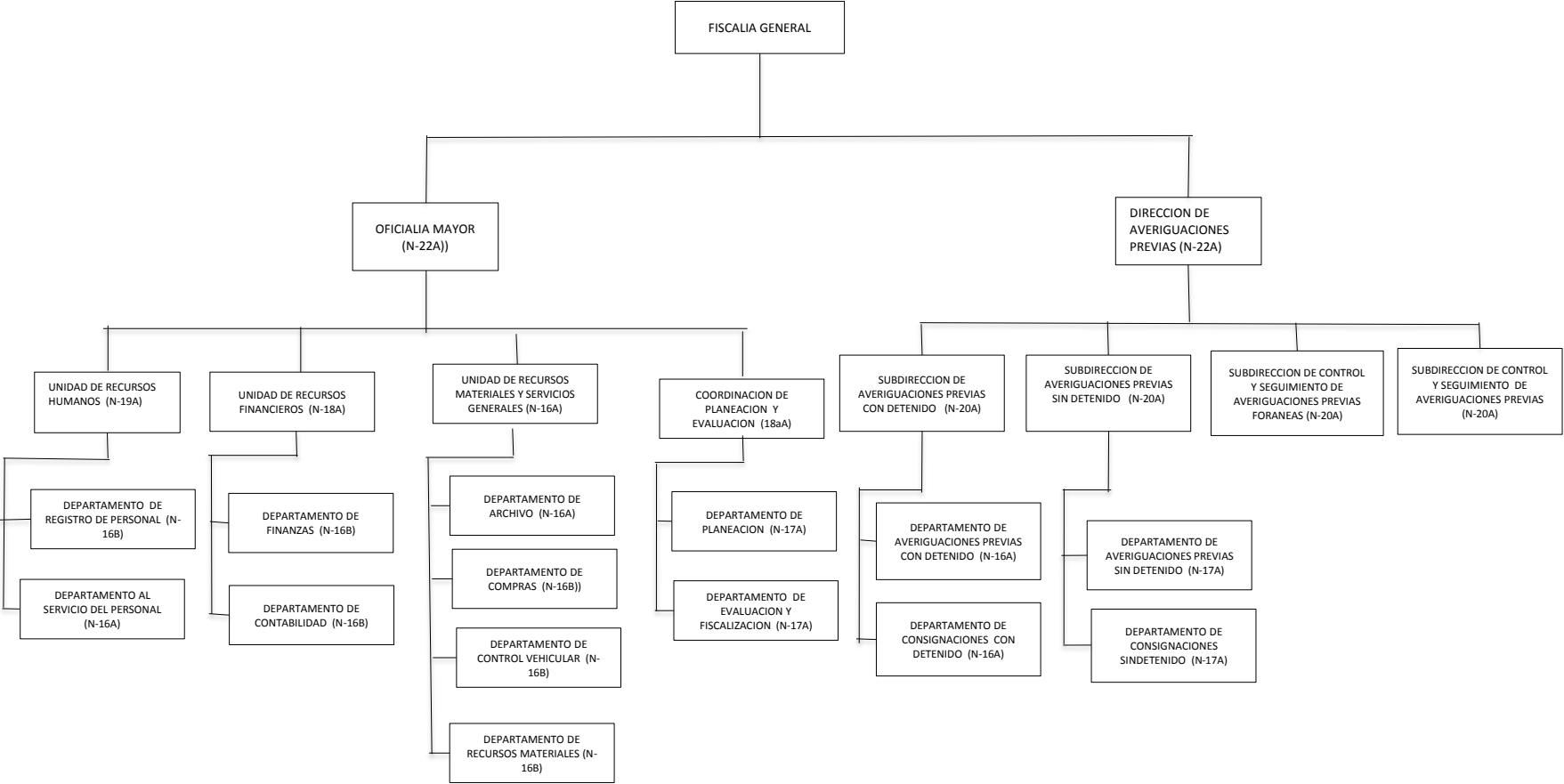
**14. Información por segmentos:**

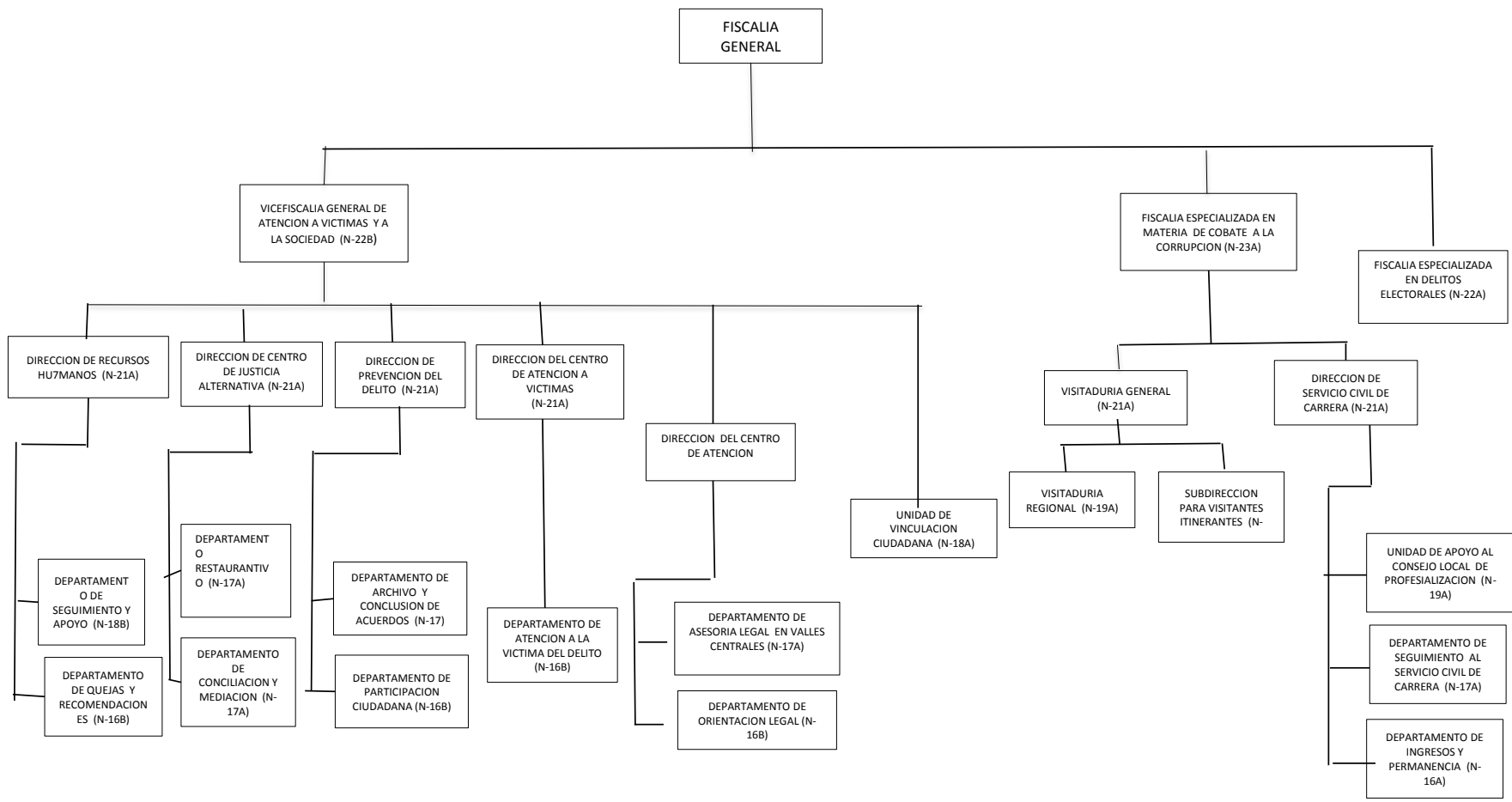
La Fiscalía General del Estado de Oaxaca, tiene bien establecidas sus funciones y las necesidades en sus diferentes áreas, por lo cual hace una distribución de los recursos de acuerdo a sus funciones.

**FISCALIA GENERAL DEL ESTADO DE OAXACA**  
ESTRUCTURA ORGANICA



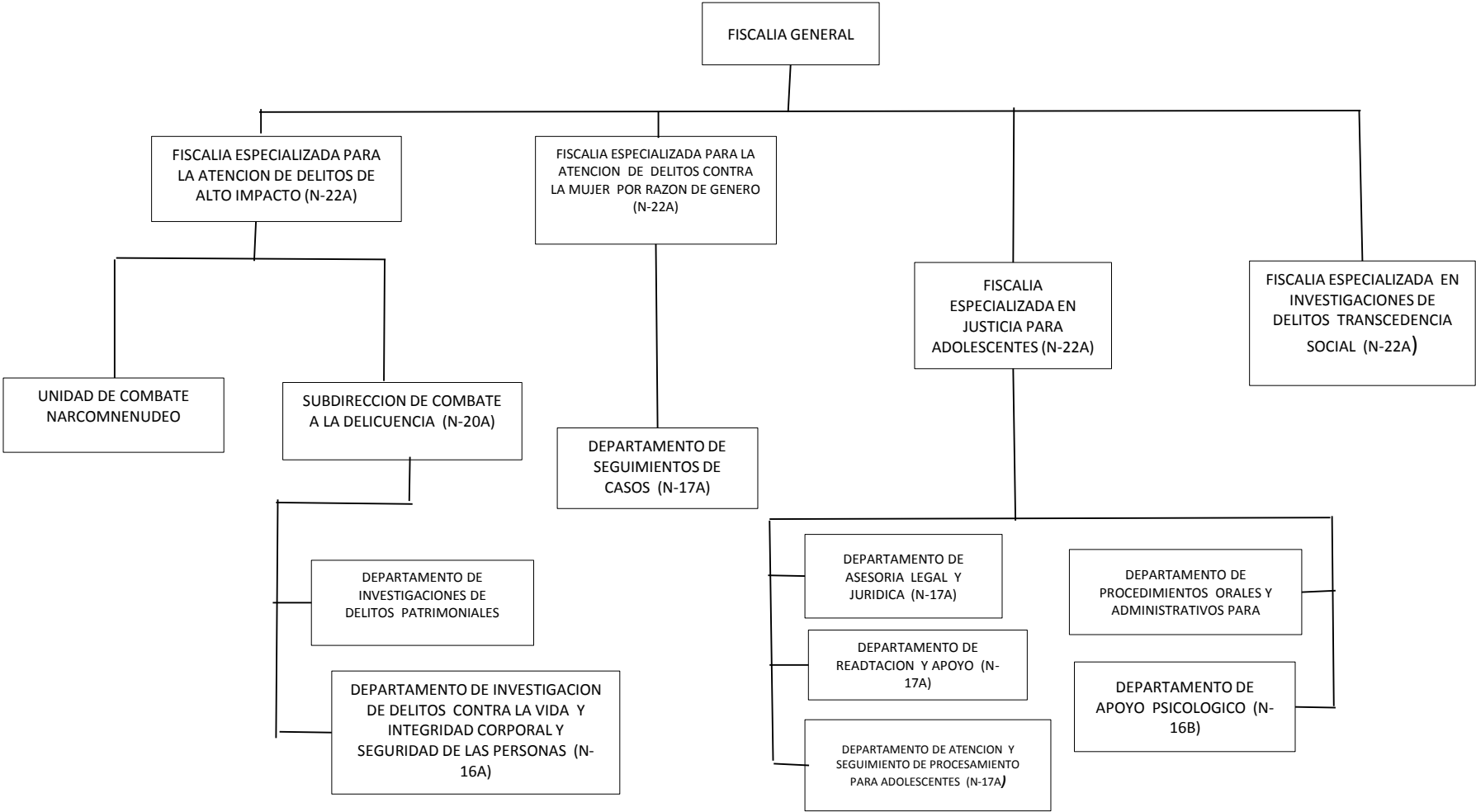
**FISCALIA GENERAL DEL ESTADO DE OAXACA**  
ESTRUCTURA ORGANICA



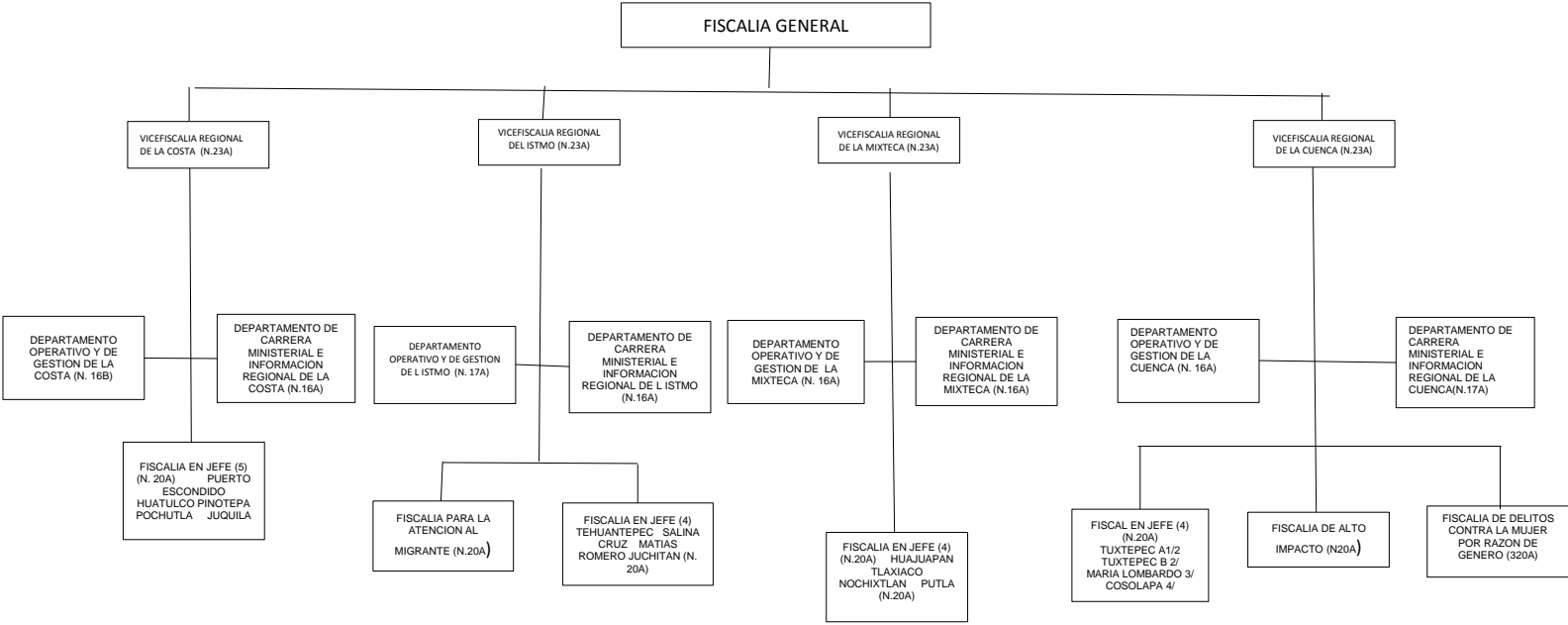




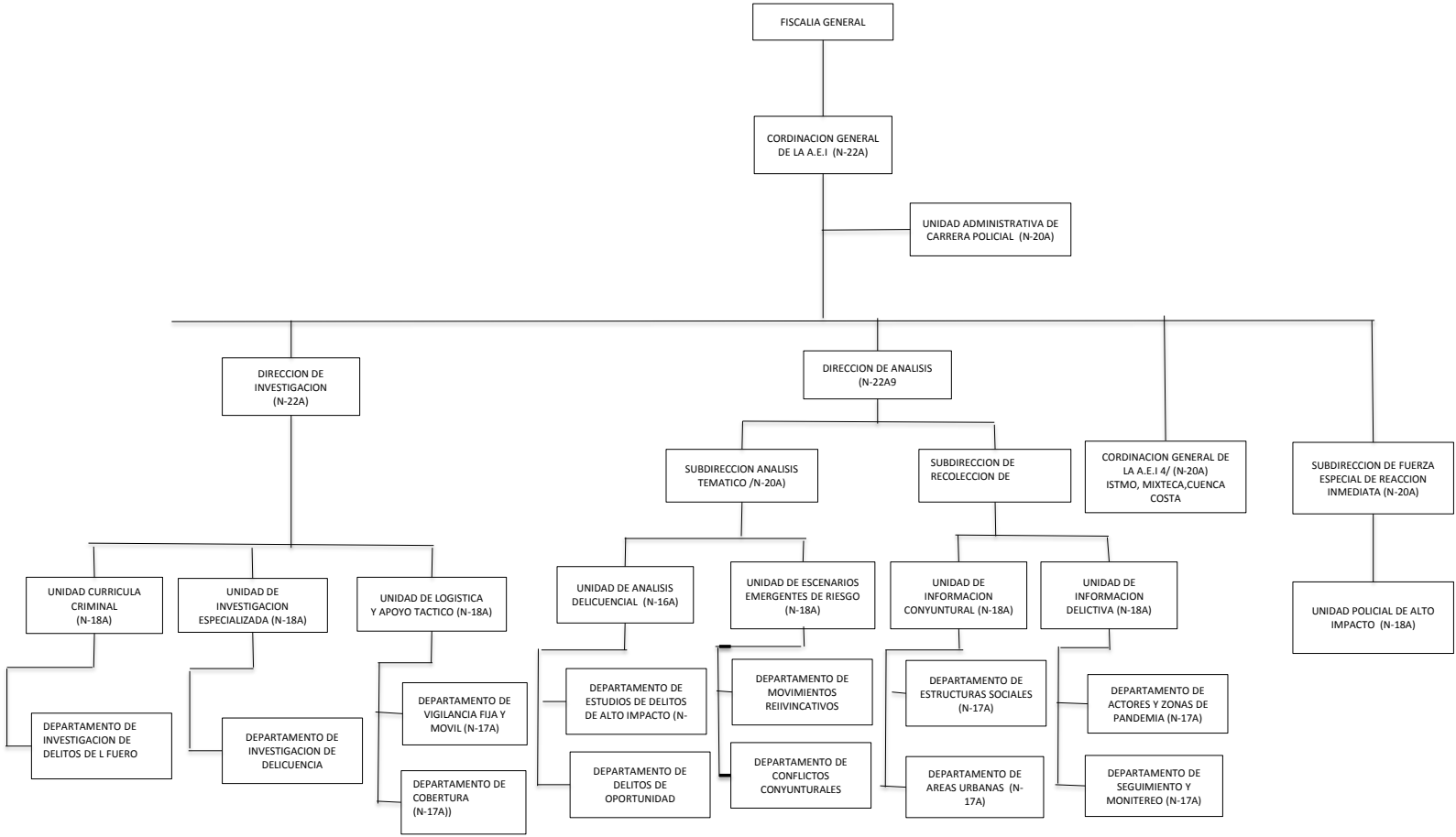
**FISCALIA GENERAL DEL ESTADO DE OAXACA**  
ESTRUCTURA ORGANICA

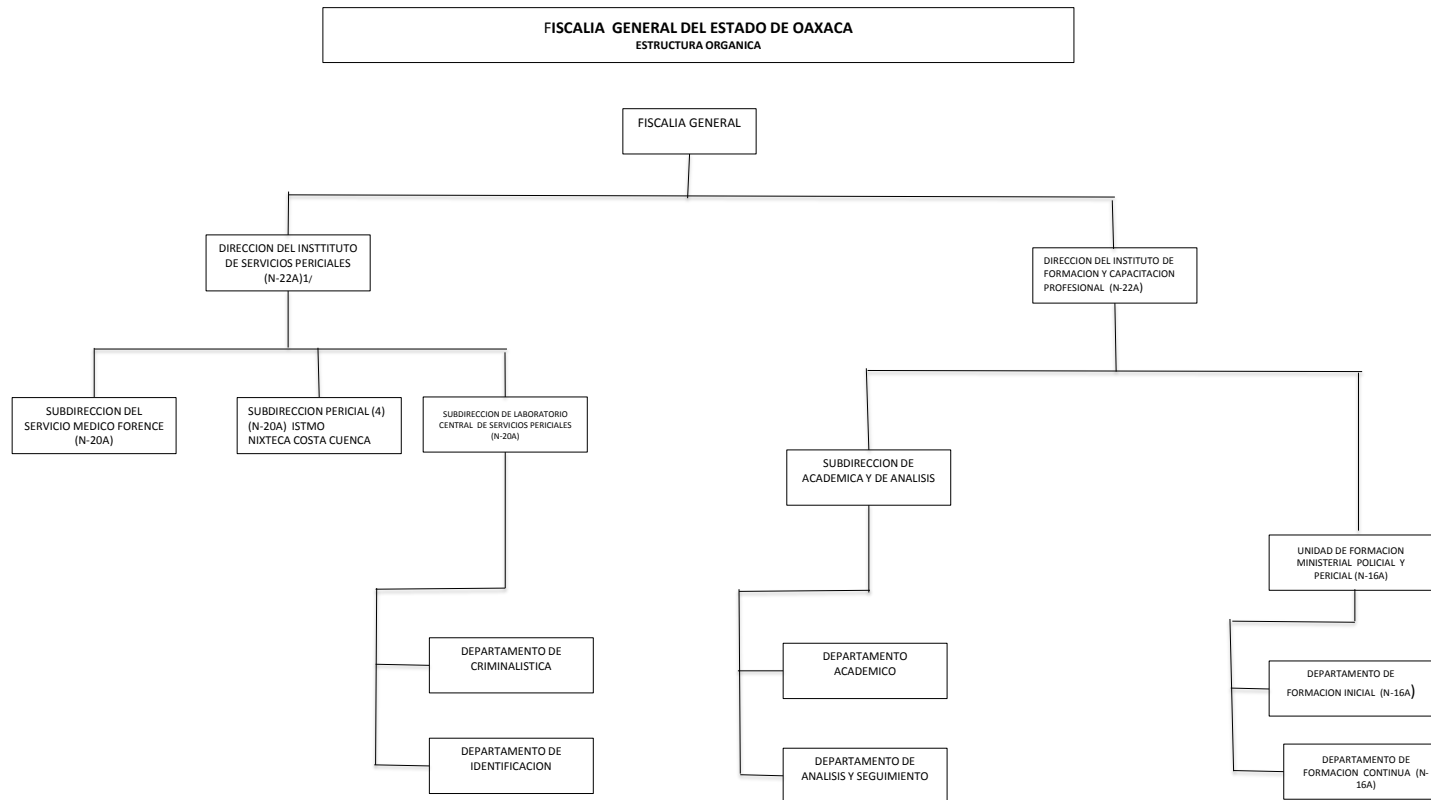


**FISCALIA GENERAL DEL ESTADO DE OAXACA**  
ESTRUCTURA ORGANICA



**FISCALIA GENERAL DEL ESTADO DE OAXACA**  
ESTRUCTURA ORGANICA







GOBIERNO DEL ESTADO  
DE OAXACA

**FGE3**  
**FISCALÍA**  
**GENERAL**  
DEL ESTADO DE  
**OAXACA**



Estos estados Financieros fueron autorizados para su emisión el 30 de Junio del 2019, Bajo protesta de decir verdad declaro que los Estados Financieros y sus Notas, son razonablemente correctas y son responsabilidad del emisor.

  
UNIDAD DE RECURSOS FINANCIEROS  
L.C.P. MARÍA AZÉRET LEYVA GÓMEZ



  
OFICIAL MAYOR  
M.A. SEVERINO ROJAS LÁZARO



GOBIERNO DEL ESTADO  
DE OAXACA



## ESTADO ANALITICO DE INGRESOS PRESUPUESTARIOS

Rubro de Ingresos	Estimado	Ampliaciones y Reducciones	Modificado	Devengado	Recaudado	Diferencia
	(1)	(2)	(3=1+2)	(4)	(5)	(6=3-4)
Impuestos	0	0	0	0	0	0
Contribuciones de Mejoras	0	0	0	0	0	0
Derechos	0	0	0	0	0	0
Productos	0	0	0	0	0	0
Corriente	0	0	0	0	0	0
Capital	0	0	0	0	0	0
Aprovechamientos	0	0	0	0	0	0
Corriente	0	0	0	0	0	0
Capital	0	0	0	0	0	0
Ingresos por Ventas de Bienes y Servicios	0	0	0	0	0	0
Contribuciones no Comprendidas en las Fracciones de la Ley de Ingresos Causados en Ejercicios Fiscales Anteriores Pendientes de Liquidación o Pago	0	0	0	0	0	0
Participaciones y Aportaciones	0	0	0	0	0	0
Transferencias, Asignaciones, Subsidios y Otras Ayudas	374,938,297.01	9,353,852.19	384,292,149.20	366,986,675.48	303,642,923.93	17,305,473.72
Otros Ingresos	0	0	0	0	0	0
<b>TOTAL</b>	<b>374,938,297.01</b>	<b>9,353,852.19</b>	<b>384,292,149.20</b>	<b>366,986,675.48</b>	<b>303,642,923.93</b>	<b>17,305,473.72</b>
<b>Ingresos excedentes</b>						

Estado Analítico de Ingresos Por Fuente de Financiamiento	Estimado	Ampliaciones y Reducciones	Modificado	Devengado	Recaudado	Diferencia
	(1)	(2)	(3=1+2)	(4)	(5)	(6=3-4)
<b>Ingresos del Gobierno</b>	<b>374,938,297.01</b>	<b>9,353,852.19</b>	<b>384,292,149.20</b>	<b>366,986,675.48</b>	<b>303,642,923.93</b>	<b>17,305,473.72</b>
Impuestos	0	0	0	0	0	0
Contribuciones de Mejoras	0	0	0	0	0	0
Derechos	0	0	0	0	0	0
Productos	0	0	0	0	0	0
Corriente	0	0	0	0	0	0
Capital	0	0	0	0	0	0
Aprovechamientos	0	0	0	0	0	0
Corriente	0	0	0	0	0	0
Capital	0	0	0	0	0	0
Contribuciones no Comprendidas en las Fracciones de la Ley de Ingresos Causados en Ejercicios Fiscales Anteriores Pendientes de Liquidación o Pago	0	0	0	0	0	0
Participaciones y Aportaciones	0	0	0	0	0	0
Transferencias, Asignaciones, Subsidios y Otras Ayudas	374,938,297.01	9,353,852.19	384,292,149.20	366,986,675.48	303,642,923.93	17,305,473.72
Otros Ingresos	0	0	0	0	0	0
<b>Ingresos de Organismos y Empresas</b>	<b>0</b>	<b>0</b>	<b>0</b>	<b>0</b>	<b>0</b>	<b>0</b>
Cuotas y Aportaciones de Seguridad Social	0	0	0	0	0	0
Ingresos por Ventas de Bienes y Servicios	0	0	0	0	0	0
Transferencias, Asignaciones, Subsidios y Otras Ayudas	0	0	0	0	0	0
<b>Ingresos derivados de financiamiento</b>	<b>0</b>	<b>0</b>	<b>0</b>	<b>0</b>	<b>0</b>	<b>0</b>
Ingresos derivados de financiamiento	0	0	0	0	0	0
<b>TOTAL</b>	<b>374,938,297.01</b>	<b>9,353,852.19</b>	<b>384,292,149.20</b>	<b>366,986,675.48</b>	<b>303,642,923.93</b>	<b>17,305,473.72</b>
<b>Ingresos excedentes</b>						

**CUENTA PUBLICA 2019**

ESTADO ANALITICO DEL EJERCICIO DEL PRESUPUESTO DE EGRESOS

CLASIFICACION POR OBJETO DEL GASTO (CAPITULO-CONCEPTO)

SEGUNDO INFORME TRIMESTRAL ENERO-JUNIO



Cve	Concepto	Aprobado 1	Ampliaciones / Reducciones 2	Modificado 3 = (1+2)	Devengado 4	Pagado 5	Subejercicio 6 = (3-4)
<b>406</b>	<b>FISCALÍA GENERAL DEL ESTADO DE OAXACA</b>						
<b>4</b>	<b>TRANSFERENCIAS, ASIGNACIONES, SUBSIDIOS Y OTRAS AYUDAS</b>	<b>374,938,297.01</b>	<b>7,316,842.89</b>	<b>382,255,139.90</b>	<b>365,661,638.12</b>	<b>303,607,884.63</b>	<b>16,593,501.78</b>
1	TRANSFERENCIAS INTERNAS Y ASIGNACIONES AL SECTOR PÚBLICO	362,274,474.61	388,952.29	362,663,426.90	346,069,925.12	287,341,535.48	16,593,501.78
5	PENSIONES Y JUBILACIONES	12,663,822.40	6,927,890.60	19,591,713.00	19,591,713.00	16,266,349.15	0.00
<b>5</b>	<b>BIENES MUEBLES, INMUEBLES E INTANGIBLES</b>	<b>0.00</b>	<b>1,300,000.00</b>	<b>1,300,000.00</b>	<b>1,289,998.06</b>	<b>0.00</b>	<b>10,001.94</b>
1	MOBILIARIO Y EQUIPO DE ADMINISTRACIÓN	0.00	1,300,000.00	1,300,000.00	1,289,998.06	0.00	10,001.94
<b>6</b>	<b>INVERSIÓN PÚBLICA</b>	<b>0.00</b>	<b>737,009.30</b>	<b>737,009.30</b>	<b>35,039.30</b>	<b>35,039.30</b>	<b>701,970.00</b>
1	OBRA PÚBLICA EN BIENES DE DOMINIO PÚBLICO	0.00	737,009.30	737,009.30	35,039.30	35,039.30	701,970.00
	<b>TOTAL DEPENDENCIA / ENTIDAD</b>	<b>374,938,297.01</b>	<b>9,353,852.19</b>	<b>384,292,149.20</b>	<b>366,986,675.48</b>	<b>303,642,923.93</b>	<b>17,305,473.72</b>

**CUENTA PUBLICA 2019**

**ESTADO ANALITICO DEL EJERCICIO DEL PRESUPUESTO DE EGRESOS**

**CLASIFICACION ECONOMICA (POR TIPO DE GASTO)**

**SEGUNDO INFORME TRIMESTRAL ENERO-JUNIO**



Cve	Concepto	Aprobado 1	Ampliaciones / Reducciones 2	Modificado 3 = (1+2)	Devengado 4	Pagado 5	Subejercicio 6 = (3-4)
<b>406</b>	<b>FISCALÍA GENERAL DEL ESTADO DE OAXACA</b>						
1	GASTO CORRIENTE	362,274,474.61	388,952.29	362,663,426.90	346,069,925.12	287,341,535.48	16,593,501.78
2	GASTO DE CAPITAL	0.00	2,037,009.30	2,037,009.30	1,325,037.36	35,039.30	711,971.94
4	PENSIONES Y JUBILACIONES	12,663,822.40	6,927,890.60	19,591,713.00	19,591,713.00	16,266,349.15	0.00
	<b>TOTAL DEPENDENCIA / ENTIDAD:</b>	<b>374,938,297.01</b>	<b>9,353,852.19</b>	<b>384,292,149.20</b>	<b>366,986,675.48</b>	<b>303,642,923.93</b>	<b>17,305,473.72</b>



**CUENTA PUBLICA 2019**  
**ESTADO ANALITICO DEL EJERCICIO DEL PRESUPUESTO DE EGRESOS**  
**CLASIFICACION ADMINISTRATIVA**  
**SEGUNDO INFORME TRIMESTRAL ENERO-JUNIO**



Cve	Concepto	Aprobado 1	Ampliaciones / Reducciones 2	Modificado 3 = (1+2)	Devengado 4	Pagado Transferido 5	Subejercicio 6 = (3-4)
4	ÓRGANOS AUTÓNOMOS	374,938,297.01	9,353,852.19	384,292,149.20	366,986,675.48	303,642,923.93	17,305,473.72
06	FISCALÍA GENERAL DEL ESTADO DE OAXACA	374,938,297.01	9,353,852.19	384,292,149.20	366,986,675.48	303,642,923.93	17,305,473.72
<b>TOTAL DEL GASTO:</b>		<b>374,938,297.01</b>	<b>9,353,852.19</b>	<b>384,292,149.20</b>	<b>366,986,675.48</b>	<b>303,642,923.93</b>	<b>17,305,473.72</b>

**CUENTA PUBLICA 2019**

ESTADO ANALITICO DEL EJERCICIO DEL PRESUPUESTO DE EGRESOS

**CLASIFICACION FUNCIONAL (FINALIDAD Y FUNCION)**

**SEGUNDO INFORME TRIMESTRAL ENERO-JUNIO**



Cve	Concepto	Aprobado 1	Ampliaciones / Reducciones 2	Modificado 3 = (1+2)	Devengado 4	Pagado 5	Subejercicio 6 = (3-4)
406	<b>FISCALÍA GENERAL DEL ESTADO DE OAXACA</b>						
1	<b>GOBIERNO</b>	374,938,297.01	9,353,852.19	384,292,149.20	366,986,675.48	303,642,923.93	17,305,473.72
2	JUSTICIA	374,938,297.01	9,353,852.19	384,292,149.20	366,986,675.48	303,642,923.93	17,305,473.72
	<b>TOTAL DEPENDENCIA / ENTIDAD</b>	<b>374,938,297.01</b>	<b>9,353,852.19</b>	<b>384,292,149.20</b>	<b>366,986,675.48</b>	<b>303,642,923.93</b>	<b>17,305,473.72</b>



GOBIERNO DEL ESTADO  
DE OAXACA



**ENDEUDAMIENTO NETO**  
DEL 01 DE ENERO AL 30 DE JUNIO DE 2019  
(Pesos)

Identificación de Crédito o Instrumento	Contratación/Colocación	Amortización	Endeudamiento Neto
	A	B	C = A - B
<b>Creditos Bancarios</b>			
			0
			0
			0
			0
			0
			0
			0
			0
			0
<b>Total Créditos Bancarios</b>	<b>0</b>	<b>0</b>	<b>0</b>
<b>Otros Instrumentos de Deuda</b>			
			0
			0
			0
			0
			0
			0
			0
			0
			0
<b>Total Otros Instrumentos de Deuda</b>	<b>0</b>	<b>0</b>	<b>0</b>
<b>TOTAL</b>	<b>0</b>	<b>0</b>	<b>0</b>

**NO APLICA**



GOBIERNO DEL ESTADO  
DE OAXACA



**INTERESES DE LA DEUDA**  
DEL 01 DE ENERO AL 30 DE JUNIO DE 2019  
(Pesos)

Identificación de Crédito o Instrumento	Devengado	Pagado
<b>Créditos Bancarios</b>		
<b>Total de intereses de Créditos Bancarios</b>	<b>0</b>	<b>0</b>
<b>Otros Instrumentos de Deuda</b>		
<b>Total de intereses de Otros Instrumentos de Deuda</b>	<b>0</b>	<b>0</b>
<b>TOTAL</b>	<b>0</b>	<b>0</b>

**NO APLICA**



GOBIERNO DEL ESTADO  
DE OAXACA



INDICADORES DE POSTURA FISCAL  
DEL 01 DE ENERO AL 30 DE JUNIO DE 2019  
(Pesos)

Concepto	Estimado	Devengado	Pagado <sup>3</sup>
<b>I. Ingresos Presupuestarios (I=1+2)</b>	0	0	0
1. Ingresos del Gobierno de la Entidad Federativa <sup>1</sup>			
2. Ingresos del Sector Paraestatal <sup>1</sup>			
<b>II. Egresos Presupuestarios (II=3+4)</b>	0	0	0
3. Egresos del Gobierno de la Entidad Federativa <sup>2</sup>			
4. Egresos del Sector Paraestatal <sup>2</sup>			
<b>III. Balance Presupuestario (Superávit o Déficit) (III = I - II)</b>	0	0	0

Concepto	Estimado	Devengado	Pagado <sup>3</sup>
<b>III. Balance presupuestario (Superávit o Déficit)</b>	0	0	0
<b>IV. Intereses, Comisiones y Gastos de la Deuda</b>			
<b>V. Balance Primario (Superávit o Déficit) (V= III - IV)</b>	0	0	0

Concepto	Estimado	Devengado	Pagado <sup>3</sup>
<b>A. Financiamiento</b>			
<b>B. Amortización de la deuda</b>			
<b>C. Endeudamiento ó desendeudamiento (C = A - B)</b>	0	0	0

1. Los Ingresos que se presentan son los ingresos presupuestarios totales sin incluir los ingresos por financiamientos. Los Ingresos del Gobierno de la Entidad Federativa corresponden a los del Poder Ejecutivo, Legislativo Judicial y Autónomos

2. Los egresos que se presentan son los egresos presupuestarios totales sin incluir los egresos por amortización. Los egresos del Gobierno de la Entidad Federativa corresponden a los del Poder Ejecutivo, Legislativo, Judicial y Órganos Autónomos

3. Para Ingresos se reportan los ingresos recaudados; para egresos se reportan los egresos pagados

CUENTA PUBLICA 2019

ESTADO ANALITICO DEL EJERCICIO DEL PRESUPUESTO DE EGRESOS

RESUMEN POR PROGRAMA PRESUPUESTARIO

SEGUNDO INFORME TRIMESTRAL ENERO-JUNIO



Concepto	Aprobado 1	Ampliaciones / Reducciones 2	Modificado 3 = (1+2)	Devengado 4	Pagado 5	Subejercicio 6 = (3-4)
<b>4</b> ÓRGANOS AUTÓNOMOS	374,938,297.01	-6,616,947.24	368,321,349.77	365,862,045.36	306,028,482.07	2,459,304.41
06 FISCALÍA GENERAL DEL ESTADO DE OAXACA	374,938,297.01	-6,616,947.24	368,321,349.77	365,862,045.36	306,028,482.07	2,459,304.41
1 PROGRAMAS	374,938,297.01	-6,616,947.24	368,321,349.77	365,862,045.36	306,028,482.07	2,459,304.41
2 DESEMPEÑO DE LAS FUNCIONES	374,938,297.01	-6,616,947.24	368,321,349.77	365,862,045.36	306,028,482.07	2,459,304.41
<b>TOTAL GENERAL</b>	<b>374,938,297.01</b>	<b>-6,616,947.24</b>	<b>368,321,349.77</b>	<b>365,862,045.36</b>	<b>306,028,482.07</b>	<b>2,459,304.41</b>

# REPORTE DE AVANCE DE GESTIÓN

## UR 406 - FISCALÍA GENERAL DEL ESTADO DE OAXACA

### SEGUNDO TRIMESTRE 2019



**OBJETIVO INSTITUCIONAL:** -BRINDAR UNA PROCURACIÓN DE JUSTICIA PRONTA, COMPLETA, EFICAZ, IMPARCIAL, GRATUITA Y DE CONFIANZA; COMBATIENDO EL DELITO Y LA IMPUNIDAD PARA MANTENER LA PAZ SOCIAL.  
**ALINEACIÓN PED:**

**EJE:** 03-OAXACA SEGURO

**TEMA:** 02-PROCURACIÓN DE JUSTICIA

**OBJETIVO:** 01-CONSOLIDAR LA TRANSICIÓN HACIA UN NUEVO MODELO DE JUSTICIA PENAL ACUSATORIO Y ADVERSARIAL, QUE PROMUEVA LA REDUCCIÓN DE LOS ÍNDICES DELICTIVOS Y EN DONDE SE GARANTICEN LOS PROCEDIMIENTOS PENALES EN LA INVESTIGACIÓN E INTEGRACIÓN, ESTABLECIDOS EN LOS PROTOCOLOS DE ACTUACIÓN MINISTERIAL, PERICIAL Y POLICIAL EN LA COMISIÓN DE DELITOS, EN PARTICULAR LOS DE ALTO IMPACTO.

**ESTRATEGIA:** 01-MODERNIZAR, REESTRUCTURAR Y FORTALECER LAS ÁREAS OPERATIVAS DE LA FGEO, A TRAVÉS DE LA INVERSIÓN EN INFRAESTRUCTURA, EQUIPAMIENTO, TECNOLOGÍA DE VANGUARDIA Y PROFESIONALIZACIÓN DEL SERVICIO, PARA HACER EFICAZ SU ACTUACIÓN.

**LÍNEAS DE ACCIÓN:** 02-ACTUALIZAR EL INSTRUMENTO DE SEGUIMIENTO OPORTUNO A LOS PROCESOS, SENTENCIAS PENALES Y EL PROCESO DE EJECUCIÓN DE PENAS.

**UE:** 001-OFICINA DEL FISCAL GENERAL DEL ESTADO DE OAXACA

**MATRIZ DE INDICADORES PARA RESULTADOS:**

**FIN:** CONSOLIDAR LA TRANSICIÓN HACIA UN NUEVO MODELO DE JUSTICIA PENAL ACUSATORIO Y ADVERSARIAL, QUE PROMUEVA LA REDUCCIÓN DE LOS ÍNDICES DELICTIVOS Y EN DONDE SE GARANTICEN LOS PROCEDIMIENTOS PENALES EN LA INVESTIGACIÓN E INTEGRACIÓN, ESTABLECIDOS EN LOS PROTOCOLOS DE ACTUACIÓN MINISTERIAL, PERICIAL Y POLICIAL EN LA COMISIÓN DE DELITOS, EN PARTICULAR LOS DE ALTO IMPACTO.

**PROPÓSITO:** PERSONAS QUE HAN SIDO VÍCTIMAS DEL DELITO RECIBEN UNA PROCURACIÓN DE JUSTICIA QUE GARANTIZA LAS CAUSAS PENALES

**COMPONENTE:** 889-ACCIONES DE GESTIÓN PARA LA PROCURACIÓN GENERAL DE JUSTICIA

**ACTIVIDAD:** 2132-GESTION ADMINISTRATIVA Y FINANCIERA

ESTRUCTURA PROGRAMATICA PRESUPUESTAL			
PROGRAMA	SUBPROGRAMA	PROYECTO	OBRA/ACTIVIDAD
162-PROCURACIÓN GENERAL DE JUSTICIA	00--	000--	001-GESTIONES ADMINISTRATIVAS

PRESUPUESTO ANUAL							
Aprobado	Ampliación	Reducción	Modificado	EJERCIDO T1	EJERCIDO T2	EJERCIDO T3	EJERCIDO T4
167,678,596.42	2,228,180.84	107,054.11	169,799,723.15	38,519,560.15	54,424,657.46	0.00	0.00
<b>TOTAL EJERCIDO AL TRIMESTRE VIGENTE</b>							<b>0.00</b>

PRESUPUESTO TRIMESTRAL DE LA ACTIVIDAD							
Aprobado	Modificado	Comprometido	Devengado	Ejercido	% de Ejercido Vs. Modificado		
39,440,120.48	54,511,718.21	54,424,657.46	54,424,657.46	54,424,657.46	99.84		

DATOS DEL INDICADOR							
<b>Nombre :</b> PORCENTAJE DE GESTIONES ADMINISTRATIVAS Y FINANCIERAS REALIZADAS				<b>Número de indicador :</b> 2377			
<b>Definición :</b> MIDE EL PORCENTAJE DE GESTIONES ADMINISTRATIVAS Y FINANCIERAS REALIZADAS, RESPECTO AL TOTAL							
<b>Método de Cálculo :</b> (NÚMERO DE GESTIONES ADMINISTRATIVAS Y FINANCIERAS REALIZADAS/TOTAL DE GESTIONES REALIZADAS)*100							
Tipo	Dimensión	Frecuencia de Medición	Forma de cálculo del indicador	Tipo de Valor	Sentido Esperado		
GESTIÓN	EFICIENCIA	TRIMESTRAL	PORCENTAJE	FLUJO	ASCENDENTE		

MEDIOS DE VERIFICACIÓN / FUENTE INFORMACIÓN				SUPUESTO			
Informe interno generado por la Coordinación de Sistemas, Estadística e Informática de la Fiscalía General de Justicia del Estado de Oaxaca				QUE EXISTAN LOS MEDIOS FAVORABLES PARA BRINDAR LA ATENCIÓN DE SOPORTE ADMINISTRATIVO Y FINANCIERO			

DATOS DE LA META							
<b>Definición de la variable Meta:</b> 1 - NÚMERO DE GESTIONES ADMINISTRATIVAS Y FINANCIERAS REALIZADAS							
<b>Unidad de medida:</b> 25 - NÚMERO							

LÍNEA BASE DEL INDICADOR				VALOR PROGRAMADO ANUAL			
AÑO	2017	VALOR	4.00	AÑO	2019	VALOR	4.00

AVANCE TRIMESTRAL							
METAS	1er.TRIMESTRE	2o.TRIMESTRE	3er.TRIMESTRE	4o.TRIMESTRE	CUMPLIMIENTO DE METAS		
PROGRAMADA	1.00	1.00	1.00	1.00	T1+T2+T3+T4	4.00	
PROGRAMACIÓN ACTUALIZADA	1.00	1.00			T1+T2+T3+T4	4.00	
ALCANZADA	1.00	1.00	0.00	0.00	T1+T2+T3+T4	2.00	
PORCENTAJE ALCANZADO TRIMESTRAL	100.00	100.00	0.00	0.00	PORCENTAJE ALCANZADO ANUAL	50.00	

PORCENTAJE DE CUMPLIMIENTO ALCANZADO EN EL TRIMESTRE: 25.00 %

JEFE ADMINISTRATIVO  
M. A. SEVERINO ROJAS LÁZARO  
OFICIAL MAYOR

TITULAR DE LA DEPENDENCIA/ENTIDAD  
DR. RUBÉN VASCONCELOS MÉNDEZ  
FISCAL GENERAL DEL ESTADO DE OAXACA

**REPORTE DE AVANCE DE GESTIÓN**  
**UR 406 - FISCALÍA GENERAL DEL ESTADO DE OAXACA**  
**SEGUNDO TRIMESTRE 2019**



**ALINEACIÓN PED:**  
**ESTRATEGIA:** 01-MODERNIZAR, REESTRUCTURAR Y FORTALECER LAS ÁREAS OPERATIVAS DE LA FGEO, A TRAVÉS DE LA INVERSIÓN EN INFRAESTRUCTURA, EQUIPAMIENTO, TECNOLOGÍA DE VANGUARDIA Y PROFESIONALIZACIÓN DEL SERVICIO, PARA HACER EFICAZ SU ACTUACIÓN.  
**LÍNEAS DE ACCIÓN:** 01-ESTABLECER MECANISMOS QUE PERMITAN LA EJECUCIÓN EFICIENTE DE LOS MANDAMIENTOS JUDICIALES Y MINISTERIALES.  
**UE:** 001-OFCINA DEL FISCAL GENERAL DEL ESTADO DE OAXACA

**MATRIZ DE INDICADORES PARA RESULTADOS:**

**COMPONENTE:** 362-INVESTIGACIÓN Y PERSECUCIÓN DE PROBABLES HECHOS CONSTITUTIVOS DEL DELITO REALIZADA  
**ACTIVIDAD:** 1868-REALIZAR INVESTIGACIÓN POLICIAL PARA EJECUTAR el MANDAMIENTO JUDICIAL

ESTRUCTURA PROGRAMATICA PRESUPUESTAL			
PROGRAMA	SUBPROGRAMA	PROYECTO	OBRA/ACTIVIDAD
162-PROCURACIÓN GENERAL DE JUSTICIA	01-REALIZACIÓN DE INVESTIGACIÓN Y PERSECUCIÓN DE PROBABLES HECHOS CONSTITUTIVOS DEL DELITO	000--	001-ANÁLISIS DE CASOS DE ALTO IMPACTO Y DE IMPACTO SOCIAL

PRESUPUESTO ANUAL							
Aprobado	Ampliación	Reducción	Modificado	EJERCIDO T1	EJERCIDO T2	EJERCIDO T3	EJERCIDO T4
519,336.00	1,159.96	96,240.00	424,255.96	51,612.00	44,240.63	0.00	0.00
<b>TOTAL EJERCIDO AL TRIMESTRE VIGENTE</b>							<b>0.00</b>

PRESUPUESTO TRIMESTRAL DE LA ACTIVIDAD						
Aprobado	Modificado	Comprometido	Devengado	Ejercido	% de Ejercido Vs. Modificado	
126,484.00	44,240.63	44,240.63	44,240.63	44,240.63	100.00	

DATOS DEL INDICADOR					
<b>Nombre :</b>	PORCENTAJE DE INVESTIGACIONES POLICIALES REALIZADAS			<b>Número de indicador :</b>	1979
<b>Definición :</b>	MIDE EL NÚMERO DE INVESTIGACIONES POLICIALES REALIZADAS RESPECTO A LAS INVESTIGACIONES POLICIALES SOLICITADAS				
<b>Método de Cálculo :</b>	(NÚMERO DE INVESTIGACIONES POLICIALES REALIZADAS / NÚMERO DE INVESTIGACIONES POLICIALES SOLICITADAS) * 100				
Tipo	Dimensión	Frecuencia de Medición	Forma de cálculo del indicador	Tipo de Valor	Sentido Esperado
GESTIÓN	EFICIENCIA	TRIMESTRAL	PORCENTAJE	FLUJO	ASCENDENTE

MEDIOS DE VERIFICACIÓN / FUENTE INFORMACIÓN		SUPUESTO	
ESTADÍSTICAS BAJO RESGUARDO DE LA COORDINACIÓN DE SISTEMAS Y ESTADÍSTICA DE LA FISCALIA GENERAL DEL ESTADO DE OAXACA.		EXISTEN CONDICIONES FAVORABLES PARA QUE LAS PERSONAS ACUDAN A DENUNCIAR PARA INICIAR EL PROCESO DE INVESTIGACIÓN	

DATOS DE LA META			
<b>Definición de la variable Meta:</b>	1 - NÚMERO DE INVESTIGACIONES POLICIALES REALIZADAS		
<b>Unidad de medida:</b>	25 - NÚMERO		

LÍNEA BASE DEL INDICADOR				VALOR PROGRAMADO ANUAL			
AÑO	0	VALOR	0.00	AÑO	2019	VALOR	280.00

AVANCE TRIMESTRAL							
METAS	1er.TRIMESTRE	2o.TRIMESTRE	3er.TRIMESTRE	4o.TRIMESTRE	CUMPLIMIENTO DE METAS		
PROGRAMADA	70.00	70.00	70.00	70.00	T1+T2+T3+T4	280.00	
PROGRAMACIÓN ACTUALIZADA	70.00	70.00			T1+T2+T3+T4	280.00	
ALCANZADA	96.00	120.00	0.00	0.00	T1+T2+T3+T4	216.00	
PORCENTAJE ALCANZADO TRIMESTRAL	137.14	171.43	0.00	0.00	PORCENTAJE ALCANZADO ANUAL	77.14	

PORCENTAJE DE CUMPLIMIENTO ALCANZADO EN EL TRIMESTRE: 42.86 %

JEFE ADMINISTRATIVO  
M. A. SEVERINO ROJAS LÁZARO  
OFICIAL MAYOR

TITULAR DE LA DEPENDENCIA/ENTIDAD  
DR. RUBÉN VASCONCELOS MÉNDEZ  
FISCAL GENERAL DEL ESTADO DE OAXACA



**REPORTE DE AVANCE DE GESTIÓN  
UR 406 - FISCALÍA GENERAL DEL ESTADO DE OAXACA  
SEGUNDO TRIMESTRE 2019**

**ALINEACIÓN PED:**

**ESTRATEGIA:** 04-ADECUAR EL MARCO NORMATIVO ACORDE CON LOS CAMBIOS ACTUALES QUE DEMANDA LA SOCIEDAD OAXAQUEÑA CON LA FINALIDAD DE CREAR BASES LEGALES, INSTITUCIONALES Y ADMINISTRATIVAS.  
**LÍNEAS DE ACCIÓN:** 02-ELABORAR E INSTRUMENTAR LOS ACUERDOS, CIRCULARES, MANUALES, PROTOCOLOS Y DEMÁS INSTRUMENTOS JURÍDICOS Y ADMINISTRATIVOS.  
**UE:** 001-OFICINA DEL FISCAL GENERAL DEL ESTADO DE OAXACA

**MATRIZ DE INDICADORES PARA RESULTADOS:**

**COMPONENTE:** 362-INVESTIGACIÓN Y PERSECUCIÓN DE PROBABLES HECHOS CONSTITUTIVOS DEL DELITO REALIZADA  
**ACTIVIDAD:** 1869-REALIZAR LA INVESTIGACIÓN MINISTERIAL PARA INTEGRAR CARPETA DE INVESTIGACIÓN

ESTRUCTURA PROGRAMATICA PRESUPUESTAL								
PROGRAMA		SUBPROGRAMA		PROYECTO		OBRA/ACTIVIDAD		
162-PROCURACIÓN GENERAL DE JUSTICIA		01-REALIZACION DE INVESTIGACION Y PERSECUCION DE PROBABLES HECHOS CONSTITUTIVOS DEL DELITO		001-XL ASAMBLEA PLENARIA DE LA CONFERENCIA NACIONAL DE PROCURACION DE JUSTICIA OAXACA 2018		001-XL ASAMBLEA PLENARIA DE LA CONFERENCIA NACIONAL DE PROCURACION DE JUSTICIA OAXACA 2018		
PRESUPUESTO ANUAL								
Aprobado	Ampliación	Reducción	Modificado	EJERCIDO T1	EJERCIDO T2	EJERCIDO T3	EJERCIDO T4	
0.00	5.38	5.38	0.00	0.00	0.00	0.00	0.00	
TOTAL EJERCIDO AL TRIMESTRE VIGENTE							0.00	
PRESUPUESTO TRIMESTRAL DE LA ACTIVIDAD								
Aprobado		Modificado		Comprometido		Devengado	Ejercido	% de Ejercido Vs. Modificado
0.00		0.00		0.00		0.00	0.00	nan
DATOS DEL INDICADOR								
<b>Nombre :</b> PORCENTAJE DE INVESTIGACIONES MINISTERIALES REALIZADAS				<b>Número de indicador :</b> 1980				
<b>Definición :</b> MIDE EL NÚMERO DE INVESTIGACIONES								
<b>Método de Cálculo :</b> (NÚMERO DE INVESTIGACIONES MINISTERIALES REALIZADAS / NÚMERO DE INVESTIGACIONES MINISTERIALES PROGRAMADAS) * 100								
Tipo	Dimensión	Frecuencia de Medición		Forma de cálculo del indicador		Tipo de Valor	Sentido Esperado	
GESTIÓN	EFICIENCIA	TRIMESTRAL		PORCENTAJE		FLUJO	ASCENDENTE	
MEDIOS DE VERIFICACIÓN / FUENTE INFORMACIÓN				SUPUESTO				
ESTADÍSTICAS BAJO RESGUARDO DE LA COORDINACIÓN DE SISTEMAS Y ESTADÍSTICA DE LA FISCALÍA GENERAL DEL ESTADO DE OAXACA.				EXISTEN CONDICIONES FAVORABLES PARA QUE LAS PERSONAS ACUDAN A DENUNCIAR PARA INICIAR EL PROCESO DE INVESTIGACIÓN				
DATOS DE LA META								
<b>Definición de la variable Meta:</b>		1 - NÚMERO DE INVESTIGACIONES MINISTERIALES REALIZADAS						
<b>Unidad de medida:</b>		25 - NÚMERO						
LÍNEA BASE DEL INDICADOR				VALOR PROGRAMADO ANUAL				
AÑO	2019	VALOR	9,475.00	AÑO	2019	VALOR	9,475.00	
AVANCE TRIMESTRAL								
METAS	1er.TRIMESTRE	2o.TRIMESTRE	3er.TRIMESTRE	4o.TRIMESTRE	CUMPLIMIENTO DE METAS			
PROGRAMADA	9,475.00	0.00	0.00	0.00	T1+T2+T3+T4	9,475.00		
PROGRAMACIÓN ACTUALIZADA	9,475.00	0.00			T1+T2+T3+T4	9,475.00		
ALCANZADA	9,475.00	0.00	0.00	0.00	T1+T2+T3+T4	9,475.00		
PORCENTAJE ALCANZADO TRIMESTRAL	100.00				PORCENTAJE ALCANZADO ANUAL	100.00		

PORCENTAJE DE CUMPLIMIENTO ALCANZADO EN EL TRIMESTRE: 0.00 %

JEFE ADMINISTRATIVO  
M. A. SEVERINO ROJAS LÁZARO  
OFICIAL MAYOR

TITULAR DE LA DEPENDENCIA/ENTIDAD  
DR. RUBÉN VASCONCELOS MÉNDEZ  
FISCAL GENERAL DEL ESTADO DE OAXACA

**REPORTE DE AVANCE DE GESTIÓN  
UR 406 - FISCALÍA GENERAL DEL ESTADO DE OAXACA  
SEGUNDO TRIMESTRE 2019**



**ALINEACIÓN PED:**  
**ESTRATEGIA:** 01-MODERNIZAR, REESTRUCTURAR Y FORTALECER LAS ÁREAS OPERATIVAS DE LA FGOE, A TRAVÉS DE LA INVERSIÓN EN INFRAESTRUCTURA, EQUIPAMIENTO, TECNOLOGÍA DE VANGUARDIA Y PROFESIONALIZACIÓN DEL SERVICIO, PARA HACER EFICAZ SU ACTUACIÓN.  
**LÍNEAS DE ACCIÓN:** 04-IMPULSAR LA COMPRA DE MOBILIARIO, EQUIPO DE CÓMPUTO, DE PROTECCIÓN PERSONAL, ARMAMENTO Y TRANSPORTE ADECUADO PARA EL DESEMPEÑO DE LAS FUNCIONES INSTITUCIONALES.  
**UE:** 001-OFICINA DEL FISCAL GENERAL DEL ESTADO DE OAXACA

**MATRIZ DE INDICADORES PARA RESULTADOS:**  
**COMPONENTE:** 362-INVESTIGACIÓN Y PERSECUCIÓN DE PROBABLES HECHOS CONSTITUTIVOS DEL DELITO REALIZADA  
**ACTIVIDAD:** 2193-ADQUIRIR EQUIPAMIENTO PARA PROCURACIÓN DE JUSTICIA

ESTRUCTURA PROGRAMATICA PRESUPUESTAL			
PROGRAMA	SUBPROGRAMA	PROYECTO	OBRA/ACTIVIDAD
162-PROCURACIÓN GENERAL DE JUSTICIA	01-REALIZACIÓN DE INVESTIGACIÓN Y PERSECUCIÓN DE PROBABLES HECHOS CONSTITUTIVOS DEL DELITO	002-EQUIPAMIENTO DEL CENTRO DE ATENCIÓN TEMPRANA Y EL CENTRO DE SERVICIOS DE PROCURACIÓN DE JUSTICIA DE LA FISCALÍA GENERAL DEL ESTADO DE OAXACA.	001-EQUIPAMIENTO DEL CENTRO DE ATENCIÓN TEMPRANA Y EL CENTRO DE SERVICIOS DE PROCURACIÓN DE JUSTICIA DE LA FISCALÍA GENERAL DEL ESTADO DE OAXACA.

PRESUPUESTO ANUAL							
Aprobado	Ampliación	Reducción	Modificado	EJERCIDO T1	EJERCIDO T2	EJERCIDO T3	EJERCIDO T4
0.00	1,300,000.00	0.00	1,300,000.00	0.00	1,289,998.06	0.00	0.00
<b>TOTAL EJERCIDO AL TRIMESTRE VIGENTE</b>							<b>0.00</b>

PRESUPUESTO TRIMESTRAL DE LA ACTIVIDAD							
Aprobado	Modificado	Comprometido	Devengado	Ejercido	% de Ejercido Vs. Modificado		
0.00	1,300,000.00	1,289,998.06	1,289,998.06	1,289,998.06	99.23		

**DATOS DEL INDICADOR**  
**Nombre :** PORCENTAJE DE EQUIPOS ADQUIRIDOS PARA PROCURACIÓN DE JUSTICIA      **Número de indicador :** 2507  
**Definición :** MIDE EL PORCENTAJE DE EQUIPOS ADQUIRIDOS PARA PROCURACIÓN DE JUSTICIA, RESPECTO A LO PROGRAMADO  
**Método de Cálculo :** (NÚMERO DE DE MOBILIARIO Y/O EQUIPO DE ADMINISTRACIÓN ADQUIRIDOS/NÚMERO DE MOBILIARIO Y/O EQUIPO DE ADMINISTRACIÓN PROGRAMADOS)\*100

Tipo	Dimensión	Frecuencia de Medición	Forma de cálculo del indicador	Tipo de Valor	Sentido Esperado
GESTIÓN	EFICACIA	TRIMESTRAL	PORCENTAJE	FLUJO	ASCENDENTE

**MEDIOS DE VERIFICACIÓN / FUENTE INFORMACIÓN**      **SUPUESTO**

**DATOS DE LA META**  
**Definición de la variable Meta:** 1 - NÚMERO DE EQUIPOS ADQUIRIDOS PARA PROCURACIÓN DE JUSTICIA  
**Unidad de medida:** 25 - NÚMERO

LÍNEA BASE DEL INDICADOR				VALOR PROGRAMADO ANUAL			
AÑO	2019	VALOR	489.00	AÑO	2019	VALOR	489.00

AVANCE TRIMESTRAL							
METAS	1er.TRIMESTRE	2o.TRIMESTRE	3er.TRIMESTRE	4o.TRIMESTRE	CUMPLIMIENTO DE METAS		
PROGRAMADA	0.00	489.00	0.00	0.00	T1+T2+T3+T4	489.00	
PROGRAMACIÓN ACTUALIZADA	0.00	489.00			T1+T2+T3+T4	489.00	
ALCANZADA	0.00	489.00	0.00	0.00	T1+T2+T3+T4	489.00	
PORCENTAJE ALCANZADO TRIMESTRAL		100.00			PORCENTAJE ALCANZADO ANUAL	100.00	

PORCENTAJE DE CUMPLIMIENTO ALCANZADO EN EL TRIMESTRE: 100.00 %

JEFE ADMINISTRATIVO  
M. A. SEVERINO ROJAS LÁZARO  
OFICIAL MAYOR

TITULAR DE LA DEPENDENCIA/ENTIDAD  
DR. RUBÉN VASCONCELOS MÉNDEZ  
FISCAL GENERAL DEL ESTADO DE OAXACA

**REPORTE DE AVANCE DE GESTIÓN  
UR 406 - FISCALÍA GENERAL DEL ESTADO DE OAXACA  
SEGUNDO TRIMESTRE 2019**



**ALINEACIÓN PED:**  
**ESTRATEGIA:** 01-MODERNIZAR, REESTRUCTURAR Y FORTALECER LAS ÁREAS OPERATIVAS DE LA FGEO, A TRAVÉS DE LA INVERSIÓN EN INFRAESTRUCTURA, EQUIPAMIENTO, TECNOLOGÍA DE VANGUARDIA Y PROFESIONALIZACIÓN DEL SERVICIO, PARA HACER EFICAZ SU ACTUACIÓN.  
**LÍNEAS DE ACCIÓN:** 01-ESTABLECER MECANISMOS QUE PERMITAN LA EJECUCIÓN EFICIENTE DE LOS MANDAMIENTOS JUDICIALES Y MINISTERIALES.  
**UE:** 001-OFCINA DEL FISCAL GENERAL DEL ESTADO DE OAXACA

**MATRIZ DE INDICADORES PARA RESULTADOS:**  
**COMPONENTE:** 362-INVESTIGACIÓN Y PERSECUCIÓN DE PROBABLES HECHOS CONSTITUTIVOS DEL DELITO REALIZADA  
**ACTIVIDAD:** 2041-CONSTRUIR OBRA DE INFRAESTRUCTURA PUBLICA MUNICIPAL

ESTRUCTURA PROGRAMATICA PRESUPUESTAL			
PROGRAMA	SUBPROGRAMA	PROYECTO	OBRA/ACTIVIDAD
162-PROCURACIÓN GENERAL DE JUSTICIA	01-REALIZACIÓN DE INVESTIGACIÓN Y PERSECUCIÓN DE PROBABLES HECHOS CONSTITUTIVOS DEL DELITO	003-MEJORAMIENTO DEL INSTITUTO DE SERVICIOS PERICIALES PARA ACCEDER A LA CERTIFICACIÓN Y ACREDITACIÓN DEL ICITAP-INL	001-MEJORAMIENTO DEL INSTITUTO DE SERVICIOS PERICIALES PARA ACCEDER A LA CERTIFICACIÓN Y ACREDITACIÓN DEL ICITAP-INL

PRESUPUESTO ANUAL							
Aprobado	Ampliación	Reducción	Modificado	EJERCIDO T1		EJERCIDO T2	
0.00	2,339,900.00	0.00	2,339,900.00	0.00	0.00	0.00	0.00
<b>TOTAL EJERCIDO AL TRIMESTRE VIGENTE</b>							0.00

PRESUPUESTO TRIMESTRAL DE LA ACTIVIDAD							
Aprobado		Modificado		Comprometido		Devengado	
0.00		701,970.00		0.00		0.00	
				Ejercido		% de Ejercido Vs. Modificado	
				0.00		0.00	

**DATOS DEL INDICADOR**  
**Nombre :** PORCENTAJE DE METROS CUADRADOS DE INFRAESTRUCTURA PUBLICA CONSTRUIDA **Número de indicador :** 2435  
**Definición :** MIDEL EL PORCENTAJE DE METROS CUADRADOS DE INFRAESTRUCTURA PUBLICA CONSTRUIDA, RESPECTO A LO PROGRAMADO  
**Método de Cálculo :** (METROS CUADRADOS DE INFRAESTRUCTURA PUBLICA CONSTRUIDA / METROS CUADRADOS DE INFRAESTRUCTURA PUBLICA PROGRAMADAS) \* 100

Tipo	Dimensión	Frecuencia de Medición	Forma de cálculo del indicador	Tipo de Valor	Sentido Esperado
ESTRATÉGICO	EFICACIA	TRIMESTRAL	PORCENTAJE	FLUJO	ASCENDENTE

**MEDIOS DE VERIFICACIÓN / FUENTE INFORMACIÓN** **SUPUESTO**

**DATOS DE LA META**  
**Definición de la variable Meta:** 1 - METROS CUADRADOS DE INFRAESTRUCTURA PUBLICA CONSTRUIDA  
**Unidad de medida:** 15 - METRO CUADRADO

LÍNEA BASE DEL INDICADOR				VALOR PROGRAMADO ANUAL			
AÑO	2019	VALOR	465.80	AÑO	2019	VALOR	465.80

AVANCE TRIMESTRAL							
METAS	1er.TRIMESTRE	2o.TRIMESTRE	3er.TRIMESTRE	4o.TRIMESTRE	CUMPLIMIENTO DE METAS		
PROGRAMADA	0.00	0.00	465.80	0.00	T1+T2+T3+T4	465.80	
PROGRAMACIÓN ACTUALIZADA	0.00	0.00			T1+T2+T3+T4	465.80	
ALCANZADA	0.00	0.00	0.00	0.00	T1+T2+T3+T4	0.00	
PORCENTAJE ALCANZADO TRIMESTRAL			0.00		PORCENTAJE ALCANZADO ANUAL	0.00	

PORCENTAJE DE CUMPLIMIENTO ALCANZADO EN EL TRIMESTRE: 0.00 %

JEFE ADMINISTRATIVO  
M. A. SEVERINO ROJAS LÁZARO  
OFICIAL MAYOR

TITULAR DE LA DEPENDENCIA/ENTIDAD  
DR. RUBÉN VASCONCELOS MÉNDEZ  
FISCAL GENERAL DEL ESTADO DE OAXACA

**REPORTE DE AVANCE DE GESTIÓN**  
**UR 406 - FISCALÍA GENERAL DEL ESTADO DE OAXACA**  
**SEGUNDO TRIMESTRE 2019**



**ALINEACIÓN PED:**  
**ESTRATEGIA:** 01-MODERNIZAR, REESTRUCTURAR Y FORTALECER LAS ÁREAS OPERATIVAS DE LA FGEO, A TRAVÉS DE LA INVERSIÓN EN INFRAESTRUCTURA, EQUIPAMIENTO, TECNOLOGÍA DE VANGUARDIA Y PROFESIONALIZACIÓN DEL SERVICIO, PARA HACER EFICAZ SU ACTUACIÓN.  
**LÍNEAS DE ACCIÓN:** 05-PROFESIONALIZAR AL PERSONAL DE LAS ÁREAS SUSTANTIVAS DE LA FGEO.  
**UE:** 001-OFCINA DEL FISCAL GENERAL DEL ESTADO DE OAXACA

**MATRIZ DE INDICADORES PARA RESULTADOS:**

**COMPONENTE:** 362-INVESTIGACIÓN Y PERSECUCIÓN DE PROBABLES HECHOS CONSTITUTIVOS DEL DELITO REALIZADA  
**ACTIVIDAD:** 1868-REALIZAR INVESTIGACIÓN POLICIAL PARA EJECUTAR el MANDAMIENTO JUDICIAL

ESTRUCTURA PROGRAMATICA PRESUPUESTAL			
PROGRAMA	SUBPROGRAMA	PROYECTO	OBRA/ACTIVIDAD
162-PROCURACIÓN GENERAL DE JUSTICIA	01-REALIZACIÓN DE INVESTIGACIÓN Y PERSECUCIÓN DE PROBABLES HECHOS CONSTITUTIVOS DEL DELITO	000--	002-CAPACITACIÓN Y FORMACIÓN PROFESIONAL

PRESUPUESTO ANUAL							
Aprobado	Ampliación	Reducción	Modificado	EJERCIDO T1	EJERCIDO T2	EJERCIDO T3	EJERCIDO T4
290,049.60	0.00	82,104.00	207,945.60	40,000.00	12,386.66	0.00	0.00
<b>TOTAL EJERCIDO AL TRIMESTRE VIGENTE</b>							<b>0.00</b>

PRESUPUESTO TRIMESTRAL DE LA ACTIVIDAD						
Aprobado	Modificado	Comprometido	Devengado	Ejercido	% de Ejercido Vs. Modificado	
65,262.40	12,386.66	12,386.66	12,386.66	12,386.66	100.00	

DATOS DEL INDICADOR						
Nombre :			PORCENTAJE DE INVESTIGACIONES POLICIALES REALIZADAS		Número de indicador :	
Definición :			MIDE EL NÚMERO DE INVESTIGACIONES POLICIALES REALIZADAS RESPECTO A LAS INVESTIGACIONES POLICIALES SOLICITADAS			
Método de Cálculo : (NÚMERO DE INVESTIGACIONES POLICIALES REALIZADAS / NÚMERO DE INVESTIGACIONES POLICIALES SOLICITADAS) * 100						
Tipo	Dimensión	Frecuencia de Medición	Forma de cálculo del indicador	Tipo de Valor	Sentido Esperado	
GESTIÓN	EFICIENCIA	TRIMESTRAL	PORCENTAJE	FLUJO	ASCENDENTE	
MEDIOS DE VERIFICACIÓN / FUENTE INFORMACIÓN				SUPUESTO		
ESTADÍSTICAS BAJO RESGUARDO DE LA COORDINACIÓN DE SISTEMAS Y ESTADÍSTICA DE LA FISCALIA GENERAL DEL ESTADO DE OAXACA.				EXISTEN CONDICIONES FAVORABLES PARA QUE LAS PERSONAS ACUDAN A DENUNCIAR PARA INICIAR EL PROCESO DE INVESTIGACIÓN		

DATOS DE LA META						
Definición de la variable Meta:		1 - NÚMERO DE INVESTIGACIONES POLICIALES REALIZADAS				
Unidad de medida:		25 - NÚMERO				

LÍNEA BASE DEL INDICADOR				VALOR PROGRAMADO ANUAL			
AÑO	0	VALOR	0.00	AÑO	2019	VALOR	1,576.00

AVANCE TRIMESTRAL							
METAS	1er.TRIMESTRE	2o.TRIMESTRE	3er.TRIMESTRE	4o.TRIMESTRE	CUMPLIMIENTO DE METAS		
PROGRAMADA	394.00	394.00	394.00	394.00	T1+T2+T3+T4	1,576.00	
PROGRAMACIÓN ACTUALIZADA	394.00	394.00			T1+T2+T3+T4	1,576.00	
ALCANZADA	475.00	645.00	0.00	0.00	T1+T2+T3+T4	1,120.00	
PORCENTAJE ALCANZADO TRIMESTRAL	120.56	163.71	0.00	0.00	PORCENTAJE ALCANZADO ANUAL	71.07	

PORCENTAJE DE CUMPLIMIENTO ALCANZADO EN EL TRIMESTRE: 40.93 %

JEFE ADMINISTRATIVO  
M. A. SEVERINO ROJAS LÁZARO  
OFICIAL MAYOR

TITULAR DE LA DEPENDENCIA/ENTIDAD  
DR. RUBÉN VASCONCELOS MÉNDEZ  
FISCAL GENERAL DEL ESTADO DE OAXACA

**REPORTE DE AVANCE DE GESTIÓN  
UR 406 - FISCALÍA GENERAL DEL ESTADO DE OAXACA  
SEGUNDO TRIMESTRE 2019**

**ALINEACIÓN PED:**

**ESTRATEGIA:** 01-MODERNIZAR, REESTRUCTURAR Y FORTALECER LAS ÁREAS OPERATIVAS DE LA FGEO, A TRAVÉS DE LA INVERSIÓN EN INFRAESTRUCTURA, EQUIPAMIENTO, TECNOLOGÍA DE VANGUARDIA Y PROFESIONALIZACIÓN DEL SERVICIO, PARA HACER EFICAZ SU ACTUACIÓN.  
**LÍNEAS DE ACCIÓN:** 03-FORTALECER Y PROFESIONALIZAR EL TRABAJO DE LA FISCALÍA ESPECIALIZADA DE DELITOS CONTRA LA MUJER POR RAZÓN DE GÉNERO, BRINDANDO ATENCIÓN INTEGRAL A LAS VÍCTIMAS DIRECTAS E INDIRECTAS DE LOS DELITOS DE VIOLENCIA DE GÉNERO.  
**UE:** 001-OFICINA DEL FISCAL GENERAL DEL ESTADO DE OAXACA

**MATRIZ DE INDICADORES PARA RESULTADOS:**

**COMPONENTE:** 362-INVESTIGACIÓN Y PERSECUCIÓN DE PROBABLES HECHOS CONSTITUTIVOS DEL DELITO REALIZADA  
**ACTIVIDAD:** 1869-REALIZAR LA INVESTIGACIÓN MINISTERIAL PARA INTEGRAR CARPETA DE INVESTIGACIÓN

ESTRUCTURA PROGRAMATICA PRESUPUESTAL							
PROGRAMA		SUBPROGRAMA		PROYECTO		OBRA/ACTIVIDAD	
162-PROCURACIÓN GENERAL DE JUSTICIA		01-REALIZACIÓN DE INVESTIGACIÓN Y PERSECUCIÓN DE PROBABLES HECHOS CONSTITUTIVOS DEL DELITO		000--		003-POLÍTICAS DE GÉNERO EN MATERIA DE PROCURACIÓN DE JUSTICIA	
PRESUPUESTO ANUAL							
Aprobado	Ampliación	Reducción	Modificado	EJERCIDO T1	EJERCIDO T2	EJERCIDO T3	EJERCIDO T4
81,200.00	0.00	21,600.00	59,600.00	0.00	0.00	0.00	0.00
TOTAL EJERCIDO AL TRIMESTRE VIGENTE							0.00
PRESUPUESTO TRIMESTRAL DE LA ACTIVIDAD							
Aprobado		Modificado	Comprometido	Devengado	Ejercido	% de Ejercido Vs. Modificado	
26,700.00		0.00	0.00	0.00	0.00	nan	
DATOS DEL INDICADOR							
<b>Nombre :</b> PORCENTAJE DE INVESTIGACIONES MINISTERIALES REALIZADAS				<b>Número de indicador :</b> 1980			
<b>Definición :</b> MIDE EL NÚMERO DE INVESTIGACIONES							
<b>Método de Cálculo :</b> (NÚMERO DE INVESTIGACIONES MINISTERIALES REALIZADAS / NÚMERO DE INVESTIGACIONES MINISTERIALES PROGRAMADAS) * 100							
Tipo	Dimensión	Frecuencia de Medición	Forma de cálculo del indicador	Tipo de Valor	Sentido Esperado		
GESTIÓN	EFICIENCIA	TRIMESTRAL	PORCENTAJE	FLUJO	ASCENDENTE		
MEDIOS DE VERIFICACIÓN / FUENTE INFORMACIÓN				SUPUESTO			
ESTADÍSTICAS BAJO RESGUARDO DE LA COORDINACIÓN DE SISTEMAS Y ESTADÍSTICA DE LA FISCALIA GENERAL DEL ESTADO DE OAXACA.				EXISTEN CONDICIONES FAVORABLES PARA QUE LAS PERSONAS ACUDAN A DENUNCIAR PARA INICIAR EL PROCESO DE INVESTIGACIÓN			
DATOS DE LA META							
<b>Definición de la variable Meta:</b>		1 - NÚMERO DE INVESTIGACIONES MINISTERIALES REALIZADAS					
<b>Unidad de medida:</b>		25 - NÚMERO					
LÍNEA BASE DEL INDICADOR				VALOR PROGRAMADO ANUAL			
AÑO	0	VALOR	0.00	AÑO	2019	VALOR	2.00
AVANCE TRIMESTRAL							
METAS	1er.TRIMESTRE	2o.TRIMESTRE	3er.TRIMESTRE	4o.TRIMESTRE	CUMPLIMIENTO DE METAS		
PROGRAMADA	0.00	1.00	0.00	1.00	T1+T2+T3+T4	2.00	
PROGRAMACIÓN ACTUALIZADA	0.00	1.00			T1+T2+T3+T4	2.00	
ALCANZADA	0.00	1.00	0.00	0.00	T1+T2+T3+T4	1.00	
PORCENTAJE ALCANZADO TRIMESTRAL		100.00		0.00	PORCENTAJE ALCANZADO ANUAL	50.00	

PORCENTAJE DE CUMPLIMIENTO ALCANZADO EN EL TRIMESTRE: 50.00 %

JEFE ADMINISTRATIVO  
M. A. SEVERINO ROJAS LÁZARO  
OFICIAL MAYOR

TITULAR DE LA DEPENDENCIA/ENTIDAD  
DR. RUBÉN VASCONCELOS MÉNDEZ  
FISCAL GENERAL DEL ESTADO DE OAXACA

**REPORTE DE AVANCE DE GESTIÓN  
UR 406 - FISCALÍA GENERAL DEL ESTADO DE OAXACA  
SEGUNDO TRIMESTRE 2019**



UE: 002-VICEFISCALÍA GENERAL

ESTRUCTURA PROGRAMATICA PRESUPUESTAL							
PROGRAMA		SUBPROGRAMA		PROYECTO		OBRA/ACTIVIDAD	
162-PROCURACIÓN GENERAL DE JUSTICIA		01-REALIZACIÓN DE INVESTIGACIÓN Y PERSECUCIÓN DE PROBABLES HECHOS CONSTITUTIVOS DEL DELITO		000--		004-INVESTIGACIÓN MINISTERIAL DE DELITOS DE TRASCENDENCIA SOCIAL.	
PRESUPUESTO ANUAL							
Aprobado	Ampliación	Reducción	Modificado	EJERCIDO T1	EJERCIDO T2	EJERCIDO T3	EJERCIDO T4
750,276.00	0.00	750,276.00	0.00	0.00	0.00	0.00	0.00
TOTAL EJERCIDO AL TRIMESTRE VIGENTE							0.00
PRESUPUESTO TRIMESTRAL DE LA ACTIVIDAD							
Aprobado		Modificado		Comprometido		Devengado	
189,244.00		0.00		0.00		0.00	
DATOS DEL INDICADOR							
Nombre : PORCENTAJE DE INVESTIGACIONES MINISTERIALES REALIZADAS				Número de indicador : 1980			
Definición : MIDE EL NÚMERO DE INVESTIGACIONES							
Método de Cálculo : (NÚMERO DE INVESTIGACIONES MINISTERIALES REALIZADAS / NÚMERO DE INVESTIGACIONES MINISTERIALES PROGRAMADAS) * 100							
Tipo	Dimensión		Frecuencia de Medición		Forma de cálculo del indicador		Tipo de Valor
GESTIÓN	EFICIENCIA		TRIMESTRAL		PORCENTAJE		FLUJO
Sentido Esperado				ASCENDENTE			
MEDIOS DE VERIFICACIÓN / FUENTE INFORMACIÓN				SUPUESTO			
ESTADÍSTICAS BAJO RESGUARDO DE LA COORDINACIÓN DE SISTEMAS Y ESTADÍSTICA DE LA FISCALÍA GENERAL DEL ESTADO DE OAXACA.				EXISTEN CONDICIONES FAVORABLES PARA QUE LAS PERSONAS ACUDAN A DENUNCIAR PARA INICIAR EL PROCESO DE INVESTIGACIÓN			
DATOS DE LA META							
Definición de la variable Meta:		1 - NÚMERO DE INVESTIGACIONES MINISTERIALES REALIZADAS					
Unidad de medida:		25 - NÚMERO					
LÍNEA BASE DEL INDICADOR				VALOR PROGRAMADO ANUAL			
AÑO	0		VALOR	0.00		AÑO	2019
						VALOR	54.00
AVANCE TRIMESTRAL							
METAS	1er.TRIMESTRE		2o.TRIMESTRE		3er.TRIMESTRE		4o.TRIMESTRE
PROGRAMADA	12.00		13.00		14.00		15.00
PROGRAMACIÓN ACTUALIZADA	0.00		0.00				
ALCANZADA	0.00		0.00		0.00		0.00
PORCENTAJE ALCANZADO TRIMESTRAL							PORCENTAJE ALCANZADO ANUAL

PORCENTAJE DE CUMPLIMIENTO ALCANZADO EN EL TRIMESTRE: 0.00 %

JEFE ADMINISTRATIVO  
M. A. SEVERINO ROJAS LÁZARO  
OFICIAL MAYOR

TITULAR DE LA DEPENDENCIA/ENTIDAD  
DR. RUBÉN VASCONCELOS MÉNDEZ  
FISCAL GENERAL DEL ESTADO DE OAXACA

**REPORTE DE AVANCE DE GESTIÓN  
UR 406 - FISCALÍA GENERAL DEL ESTADO DE OAXACA  
SEGUNDO TRIMESTRE 2019**

**ALINEACIÓN PED:**

**ESTRATEGIA:** 03-INVESTIGAR Y PERSEGUIR LOS DELITOS DE ALTO IMPACTO, DANDO PRIORIDAD A LA ATENCIÓN DEL FEMINICIDIO Y LA VIOLENCIA DE GÉNERO, MEDIANTE EL CUMPLIMIENTO DE LOS PROTOCOLOS DE ACTUACIÓN E INVESTIGACIÓN ESTABLECIDOS.  
01-EFICIENTAR LOS MECANISMOS DE INVESTIGACIÓN, PERSECUCIÓN Y DETERMINACIÓN DE LOS DELITOS DE MAYOR IMPACTO SOCIAL: FEMINICIDIO, HOMICIDIO, SECUESTRO, EXTORSIÓN, NARCOTRÁFICO, TRATA DE PERSONAS, DESAPARECIDOS Y ROBO GENÉRICO.  
**LÍNEAS DE ACCIÓN:** FEMINICIDIO, HOMICIDIO, SECUESTRO, EXTORSIÓN, NARCOTRÁFICO, TRATA DE PERSONAS, DESAPARECIDOS Y ROBO GENÉRICO.  
**UE:** 002-VICEFISCALÍA GENERAL

**MATRIZ DE INDICADORES PARA RESULTADOS:**

**COMPONENTE:** 362-INVESTIGACIÓN Y PERSECUCIÓN DE PROBABLES HECHOS CONSTITUTIVOS DEL DELITO REALIZADA  
**ACTIVIDAD:** 1870-APLICAR LA JUSTICIA ALTERNATIVA

ESTRUCTURA PROGRAMATICA PRESUPUESTAL							
PROGRAMA		SUBPROGRAMA		PROYECTO		OBRA/ACTIVIDAD	
162-PROCURACIÓN GENERAL DE JUSTICIA		01-REALIZACIÓN DE INVESTIGACIÓN Y PERSECUCIÓN DE PROBABLES HECHOS CONSTITUTIVOS DEL DELITO		000--		005-MECANISMOS ALTERNATIVOS PARA LA SOLUCIÓN DE CONTROVERSIAS	
PRESUPUESTO ANUAL							
Aprobado	Ampliación	Reducción	Modificado	EJERCIDO T1	EJERCIDO T2	EJERCIDO T3	EJERCIDO T4
1,067,753.60	5,580.45	175,284.00	898,050.05	176,627.29	278,313.35	0.00	0.00
TOTAL EJERCIDO AL TRIMESTRE VIGENTE							0.00
PRESUPUESTO TRIMESTRAL DE LA ACTIVIDAD							
Aprobado		Modificado		Comprometido		Devengado	Ejercido
253,441.15		278,313.35		278,313.35		278,313.35	100.00
DATOS DEL INDICADOR							
<b>Nombre :</b>	PORCENTAJE DE EXPEDIENTES DE JUSTICIA ALTERNATIVA CONCLUIDOS A TRAVÉS DE LOS MECANISMOS DE SOLUCIÓN DE CONTROVERSIAS			<b>Número de indicador :</b>	1981		
<b>Definición :</b>	MIDE EL NÚMERO DE PROCESOS DE JUSTICIA						
<b>Método de Cálculo :</b>	(NÚMERO DE EXPEDIENTES DE JUSTICIA CONCLUIDOS / NÚMERO DE EXPEDIENTES DE JUSTICIA ABIERTOS) * 100						
Tipo	Dimensión	Frecuencia de Medición		Forma de cálculo del indicador		Tipo de Valor	Sentido Esperado
GESTIÓN	EFICIENCIA	TRIMESTRAL		PORCENTAJE		FLUJO	ASCENDENTE
MEDIOS DE VERIFICACIÓN / FUENTE INFORMACIÓN				SUPUESTO			
ESTADÍSTICAS BAJO RESGUARDO DE LA COORDINACIÓN DE SISTEMAS Y ESTADÍSTICA DE LA FISCALÍA GENERAL DEL ESTADO DE OAXACA.				LAS PARTES ACCEDEN A RESOLVER SUS CONFLICTOS A TRAVÉS DE LOS MECANISMOS ALTERNATIVOS DE SOLUCIÓN			
DATOS DE LA META							
<b>Definición de la variable Meta:</b>	1 - NÚMERO DE EXPEDIENTES DE JUSTICIA ALTERNATIVA CONCLUIDOS A TRAVÉS DE LOS MECANISMOS DE SOLUCIÓN DE CONTROVERSIAS						
<b>Unidad de medida:</b>	25 - NÚMERO						
LÍNEA BASE DEL INDICADOR				VALOR PROGRAMADO ANUAL			
<b>AÑO</b>	0	<b>VALOR</b>	0.00	<b>AÑO</b>	2019	<b>VALOR</b>	5,872.00
AVANCE TRIMESTRAL							
METAS	1er.TRIMESTRE	2o.TRIMESTRE	3er.TRIMESTRE	4o.TRIMESTRE	CUMPLIMIENTO DE METAS		
PROGRAMADA	1,468.00	1,468.00	1,468.00	1,468.00	T1+T2+T3+T4		5,872.00
PROGRAMACIÓN ACTUALIZADA	1,000.00	0.00			T1+T2+T3+T4		1,000.00
ALCANZADA	1,532.00	0.00	0.00	0.00	T1+T2+T3+T4		1,532.00
PORCENTAJE ALCANZADO TRIMESTRAL	153.20				PORCENTAJE ALCANZADO ANUAL		153.20

PORCENTAJE DE CUMPLIMIENTO ALCANZADO EN EL TRIMESTRE: 0.00 %

JEFE ADMINISTRATIVO  
M. A. SEVERINO ROJAS LÁZARO  
OFICIAL MAYOR

TITULAR DE LA DEPENDENCIA/ENTIDAD  
DR. RUBÉN VASCONCELOS MÉNDEZ  
FISCAL GENERAL DEL ESTADO DE OAXACA

**REPORTE DE AVANCE DE GESTIÓN  
UR 406 - FISCALÍA GENERAL DEL ESTADO DE OAXACA  
SEGUNDO TRIMESTRE 2019**

**ALINEACIÓN PED:**

**ESTRATEGIA:** 02-COMBATIR LA CORRUPCIÓN E IMPUNIDAD EN LOS PROCESOS Y ESTRUCTURAS RESPONSABLES DE LA PROCURACIÓN DE JUSTICIA EN OAXACA A TRAVÉS DE INSTRUMENTOS DE CONTROL Y CONFIANZA, ASÍ COMO EL SEGUIMIENTO PERMANENTE DE LA ACTIVIDAD INSTITUCIONAL.  
**LÍNEAS DE ACCIÓN:** 02-EVALUAR PERIÓDICAMENTE Y SANCIONAR A LAS Y LOS SERVIDORES PÚBLICOS QUE INCURREN EN ACTOS INDEBIDOS DE ACUERDO A SUS FUNCIONES.  
**UE:** 003-FISCALÍA ESPECIALIZADA EN MATERIA DE COMBATE A LA CORRUPCIÓN

**MATRIZ DE INDICADORES PARA RESULTADOS:**

**COMPONENTE:** 362-INVESTIGACIÓN Y PERSECUCIÓN DE PROBABLES HECHOS CONSTITUTIVOS DEL DELITO REALIZADA  
**ACTIVIDAD:** 1869-REALIZAR LA INVESTIGACIÓN MINISTERIAL PARA INTEGRAR CARPETA DE INVESTIGACIÓN

ESTRUCTURA PROGRAMATICA PRESUPUESTAL							
PROGRAMA		SUBPROGRAMA		PROYECTO		OBRA/ACTIVIDAD	
162-PROCURACIÓN GENERAL DE JUSTICIA		01-REALIZACIÓN DE INVESTIGACIÓN Y PERSECUCIÓN DE PROBABLES HECHOS CONSTITUTIVOS DEL DELITO		000--		006-INVESTIGACIÓN MINISTERIAL PARA LA PERSECUCIÓN DE DELITOS EN MATERIA DE CORRUPCIÓN	
PRESUPUESTO ANUAL							
Aprobado	Ampliación	Reducción	Modificado	EJERCIDO T1	EJERCIDO T2	EJERCIDO T3	EJERCIDO T4
74,537.20	0.00	74,537.20	0.00	0.00	0.00	0.00	0.00
TOTAL EJERCIDO AL TRIMESTRE VIGENTE							0.00
PRESUPUESTO TRIMESTRAL DE LA ACTIVIDAD							
Aprobado		Modificado	Comprometido	Devengado	Ejercido	% de Ejercido Vs. Modificado	
22,664.30		0.00	0.00	0.00	0.00	nan	
DATOS DEL INDICADOR							
<b>Nombre :</b>	PORCENTAJE DE INVESTIGACIONES MINISTERIALES REALIZADAS			<b>Número de indicador :</b>	1980		
<b>Definición :</b>	MIDE EL NÚMERO DE INVESTIGACIONES						
<b>Método de Cálculo :</b>	(NÚMERO DE INVESTIGACIONES MINISTERIALES REALIZADAS / NÚMERO DE INVESTIGACIONES MINISTERIALES PROGRAMADAS) * 100						
Tipo	Dimensión	Frecuencia de Medición	Forma de cálculo del indicador	Tipo de Valor	Sentido Esperado		
GESTIÓN	EFICIENCIA	TRIMESTRAL	PORCENTAJE	FLUJO	ASCENDENTE		
MEDIOS DE VERIFICACIÓN / FUENTE INFORMACIÓN				SUPUESTO			
ESTADÍSTICAS BAJO RESGUARDO DE LA COORDINACIÓN DE SISTEMAS Y ESTADÍSTICA DE LA FISCALIA GENERAL DEL ESTADO DE OAXACA.				EXISTEN CONDICIONES FAVORABLES PARA QUE LAS PERSONAS ACUDAN A DENUNCIAR PARA INICIAR EL PROCESO DE INVESTIGACIÓN			
DATOS DE LA META							
<b>Definición de la variable Meta:</b>	1 - NÚMERO DE INVESTIGACIONES MINISTERIALES REALIZADAS						
<b>Unidad de medida:</b>	25 - NÚMERO						
LÍNEA BASE DEL INDICADOR				VALOR PROGRAMADO ANUAL			
AÑO	0	VALOR	0.00	AÑO	2019	VALOR	270.00
AVANCE TRIMESTRAL							
METAS	1er.TRIMESTRE	2o.TRIMESTRE	3er.TRIMESTRE	4o.TRIMESTRE	CUMPLIMIENTO DE METAS		
PROGRAMADA	66.00	67.00	68.00	69.00	T1+T2+T3+T4	270.00	
PROGRAMACIÓN ACTUALIZADA	0.00	0.00			T1+T2+T3+T4	0.00	
ALCANZADA	0.00	0.00	0.00	0.00	T1+T2+T3+T4	0.00	
PORCENTAJE ALCANZADO TRIMESTRAL					PORCENTAJE ALCANZADO ANUAL		

PORCENTAJE DE CUMPLIMIENTO ALCANZADO EN EL TRIMESTRE: 0.00 %



**REPORTE DE AVANCE DE GESTIÓN  
UR 406 - FISCALÍA GENERAL DEL ESTADO DE OAXACA  
SEGUNDO TRIMESTRE 2019**



UE: 004-FISCALÍA ESPECIALIZADA EN DELITOS ELECTORALES

ESTRUCTURA PROGRAMATICA PRESUPUESTAL							
PROGRAMA		SUBPROGRAMA		PROYECTO		OBRA/ACTIVIDAD	
162-PROCURACIÓN GENERAL DE JUSTICIA		01-REALIZACIÓN DE INVESTIGACIÓN Y PERSECUCIÓN DE PROBABLES HECHOS CONSTITUTIVOS DEL DELITO		000--		007-INVESTIGACIÓN MINISTERIAL PARA LA PERSECUCION DE DELITOS EN MATERIA ELECTORAL.	
PRESUPUESTO ANUAL							
Aprobado	Ampliación	Reducción	Modificado	EJERCIDO T1	EJERCIDO T2	EJERCIDO T3	EJERCIDO T4
158,984.00	0.00	158,984.00	0.00	0.00	0.00	0.00	0.00
TOTAL EJERCIDO AL TRIMESTRE VIGENTE							0.00
PRESUPUESTO TRIMESTRAL DE LA ACTIVIDAD							
Aprobado		Modificado		Comprometido		Devengado	
45,896.00		0.00		0.00		0.00	
DATOS DEL INDICADOR							
Nombre : PORCENTAJE DE INVESTIGACIONES MINISTERIALES REALIZADAS				Número de indicador : 1980			
Definición : MIDE EL NÚMERO DE INVESTIGACIONES							
Método de Cálculo : (NÚMERO DE INVESTIGACIONES MINISTERIALES REALIZADAS / NÚMERO DE INVESTIGACIONES MINISTERIALES PROGRAMADAS) * 100							
Tipo	Dimensión		Frecuencia de Medición		Forma de cálculo del indicador		Tipo de Valor
GESTIÓN	EFICIENCIA		TRIMESTRAL		PORCENTAJE		FLUJO
Sentido Esperado				ASCENDENTE			
MEDIOS DE VERIFICACIÓN / FUENTE INFORMACIÓN				SUPUESTO			
ESTADÍSTICAS BAJO RESGUARDO DE LA COORDINACIÓN DE SISTEMAS Y ESTADÍSTICA DE LA FISCALÍA GENERAL DEL ESTADO DE OAXACA.				EXISTEN CONDICIONES FAVORABLES PARA QUE LAS PERSONAS ACUDAN A DENUNCIAR PARA INICIAR EL PROCESO DE INVESTIGACIÓN			
DATOS DE LA META							
Definición de la variable Meta:		1 - NÚMERO DE INVESTIGACIONES MINISTERIALES REALIZADAS					
Unidad de medida:		25 - NÚMERO					
LÍNEA BASE DEL INDICADOR				VALOR PROGRAMADO ANUAL			
AÑO	VALOR		AÑO		VALOR		
0	0.00		2019	52.00			
AVANCE TRIMESTRAL							
METAS	1er.TRIMESTRE	2o.TRIMESTRE	3er.TRIMESTRE	4o.TRIMESTRE	CUMPLIMIENTO DE METAS		
PROGRAMADA	13.00	13.00	13.00	13.00	T1+T2+T3+T4		52.00
PROGRAMACIÓN ACTUALIZADA	0.00	0.00			T1+T2+T3+T4		0.00
ALCANZADA	0.00	0.00	0.00	0.00	T1+T2+T3+T4		0.00
PORCENTAJE ALCANZADO TRIMESTRAL					PORCENTAJE ALCANZADO ANUAL		

PORCENTAJE DE CUMPLIMIENTO ALCANZADO EN EL TRIMESTRE: 0.00 %

JEFE ADMINISTRATIVO  
M. A. SEVERINO ROJAS LÁZARO  
OFICIAL MAYOR

TITULAR DE LA DEPENDENCIA/ENTIDAD  
DR. RUBÉN VASCONCELOS MÉNDEZ  
FISCAL GENERAL DEL ESTADO DE OAXACA

**REPORTE DE AVANCE DE GESTIÓN  
UR 406 - FISCALÍA GENERAL DEL ESTADO DE OAXACA  
SEGUNDO TRIMESTRE 2019**



UE: 006-FISCALÍA ESPECIALIZADA PARA LA ATENCIÓN DE DELITOS DE ALTO IMPACTO

ESTRUCTURA PROGRAMATICA PRESUPUESTAL								
PROGRAMA		SUBPROGRAMA		PROYECTO		OBRA/ACTIVIDAD		
162-PROCURACIÓN GENERAL DE JUSTICIA		01-REALIZACIÓN DE INVESTIGACIÓN Y PERSECUCIÓN DE PROBABLES HECHOS CONSTITUTIVOS DEL DELITO		000--		008-INVESTIGACIÓN MINISTERIAL PARA LA PERSECUCION DE DELITOS DE ALTO IMPACTO.		
PRESUPUESTO ANUAL								
Aprobado	Ampliación	Reducción	Modificado	EJERCIDO T1	EJERCIDO T2	EJERCIDO T3	EJERCIDO T4	
3,324,379.40	46,695.66	3,000.00	3,368,075.06	292,227.00	1,235,110.30	0.00	0.00	
TOTAL EJERCIDO AL TRIMESTRE VIGENTE							0.00	
PRESUPUESTO TRIMESTRAL DE LA ACTIVIDAD								
Aprobado		Modificado		Comprometido		Devengado	Ejercido	
938,270.00		1,235,110.30		1,235,110.30		1,235,110.30	100.00	
DATOS DEL INDICADOR								
Nombre : PORCENTAJE DE INVESTIGACIONES MINISTERIALES REALIZADAS				Número de indicador :		1980		
Definición : MIDE EL NÚMERO DE INVESTIGACIONES								
Método de Cálculo : (NÚMERO DE INVESTIGACIONES MINISTERIALES REALIZADAS / NÚMERO DE INVESTIGACIONES MINISTERIALES PROGRAMADAS) * 100								
Tipo	Dimensión		Frecuencia de Medición		Forma de cálculo del indicador		Tipo de Valor	
GESTIÓN	EFICIENCIA		TRIMESTRAL		PORCENTAJE		FLUJO	
Sentido Esperado				ASCENDENTE				
MEDIOS DE VERIFICACIÓN / FUENTE INFORMACIÓN				SUPUESTO				
ESTADÍSTICAS BAJO RESGUARDO DE LA COORDINACIÓN DE SISTEMAS Y ESTADÍSTICA DE LA FISCALÍA GENERAL DEL ESTADO DE OAXACA.				EXISTEN CONDICIONES FAVORABLES PARA QUE LAS PERSONAS ACUDAN A DENUNCIAR PARA INICIAR EL PROCESO DE INVESTIGACIÓN				
DATOS DE LA META								
Definición de la variable Meta:		1 - NÚMERO DE INVESTIGACIONES MINISTERIALES REALIZADAS						
Unidad de medida:		25 - NÚMERO						
LÍNEA BASE DEL INDICADOR				VALOR PROGRAMADO ANUAL				
AÑO	0		VALOR	0.00		AÑO	2019	
		VALOR		2,168.00				
AVANCE TRIMESTRAL								
METAS	1er.TRIMESTRE		2o.TRIMESTRE		3er.TRIMESTRE		4o.TRIMESTRE	
PROGRAMADA	542.00		542.00		542.00		542.00	
PROGRAMACIÓN ACTUALIZADA	542.00		542.00					
ALCANZADA	468.00		531.00		0.00		0.00	
PORCENTAJE ALCANZADO TRIMESTRAL	86.35		97.97		0.00		0.00	
CUMPLIMIENTO DE METAS							2,168.00	
T1+T2+T3+T4							2,168.00	
T1+T2+T3+T4							999.00	
PORCENTAJE ALCANZADO ANUAL							46.08	

PORCENTAJE DE CUMPLIMIENTO ALCANZADO EN EL TRIMESTRE: 24.49 %

JEFE ADMINISTRATIVO  
M. A. SEVERINO ROJAS LÁZARO  
OFICIAL MAYOR

TITULAR DE LA DEPENDENCIA/ENTIDAD  
DR. RUBÉN VASCONCELOS MÉNDEZ  
FISCAL GENERAL DEL ESTADO DE OAXACA

**REPORTE DE AVANCE DE GESTIÓN  
UR 406 - FISCALÍA GENERAL DEL ESTADO DE OAXACA  
SEGUNDO TRIMESTRE 2019**



UE: 007-FISCALÍA ESPECIALIZADA PARA LA ATENCIÓN DE DELITOS CONTRA LA MUJER POR RAZÓN DE GÉNERO

ESTRUCTURA PROGRAMATICA PRESUPUESTAL							
PROGRAMA		SUBPROGRAMA		PROYECTO		OBRA/ACTIVIDAD	
162-PROCURACIÓN GENERAL DE JUSTICIA		01-REALIZACIÓN DE INVESTIGACIÓN Y PERSECUCIÓN DE PROBABLES HECHOS CONSTITUTIVOS DEL DELITO		000--		009-ATENCIÓN E INVESTIGACIÓN DE DELITOS CONTRA LA MUJER POR RAZÓN DE GÉNERO	
PRESUPUESTO ANUAL							
Aprobado	Ampliación	Reducción	Modificado	EJERCIDO T1	EJERCIDO T2	EJERCIDO T3	EJERCIDO T4
1,384,628.00	77,213.86	5,592.74	1,456,249.12	137,741.23	529,324.50	0.00	0.00
TOTAL EJERCIDO AL TRIMESTRE VIGENTE							0.00
PRESUPUESTO TRIMESTRAL DE LA ACTIVIDAD							
Aprobado		Modificado		Comprometido		Devengado	Ejercido
379,682.00		529,324.50		529,324.50		529,324.50	100.00
DATOS DEL INDICADOR							
Nombre : PORCENTAJE DE INVESTIGACIONES MINISTERIALES REALIZADAS				Número de indicador :		1980	
Definición : MIDE EL NÚMERO DE INVESTIGACIONES							
Método de Cálculo : (NÚMERO DE INVESTIGACIONES MINISTERIALES REALIZADAS / NÚMERO DE INVESTIGACIONES MINISTERIALES PROGRAMADAS) * 100							
Tipo	Dimensión		Frecuencia de Medición		Forma de cálculo del indicador		Tipo de Valor
GESTIÓN	EFICIENCIA		TRIMESTRAL		PORCENTAJE		FLUJO
MEDIOS DE VERIFICACIÓN / FUENTE INFORMACIÓN				SUPUESTO			
ESTADÍSTICAS BAJO RESGUARDO DE LA COORDINACIÓN DE SISTEMAS Y ESTADÍSTICA DE LA FISCALÍA GENERAL DEL ESTADO DE OAXACA.				EXISTEN CONDICIONES FAVORABLES PARA QUE LAS PERSONAS ACUDAN A DENUNCIAR PARA INICIAR EL PROCESO DE INVESTIGACIÓN			
DATOS DE LA META							
Definición de la variable Meta:		1 - NÚMERO DE INVESTIGACIONES MINISTERIALES REALIZADAS					
Unidad de medida:		25 - NÚMERO					
LÍNEA BASE DEL INDICADOR				VALOR PROGRAMADO ANUAL			
AÑO	0		VALOR	0.00		AÑO	2019
						VALOR	4,304.00
AVANCE TRIMESTRAL							
METAS	1er.TRIMESTRE		2o.TRIMESTRE		3er.TRIMESTRE		4o.TRIMESTRE
PROGRAMADA	1,076.00		1,076.00		1,076.00		T1+T2+T3+T4
PROGRAMACIÓN ACTUALIZADA	1,076.00		1,076.00				T1+T2+T3+T4
ALCANZADA	783.00		963.00		0.00		T1+T2+T3+T4
PORCENTAJE ALCANZADO TRIMESTRAL	72.77		89.50		0.00		PORCENTAJE ALCANZADO ANUAL
							40.57

PORCENTAJE DE CUMPLIMIENTO ALCANZADO EN EL TRIMESTRE: 22.37 %

JEFE ADMINISTRATIVO  
M. A. SEVERINO ROJAS LÁZARO  
OFICIAL MAYOR

TITULAR DE LA DEPENDENCIA/ENTIDAD  
DR. RUBÉN VASCONCELOS MÉNDEZ  
FISCAL GENERAL DEL ESTADO DE OAXACA

**REPORTE DE AVANCE DE GESTIÓN  
UR 406 - FISCALÍA GENERAL DEL ESTADO DE OAXACA  
SEGUNDO TRIMESTRE 2019**



UE: 008-FISCALÍA ESPECIALIZADA EN JUSTICIA PARA ADOLESCENTES

ESTRUCTURA PROGRAMATICA PRESUPUESTAL								
PROGRAMA		SUBPROGRAMA		PROYECTO		OBRA/ACTIVIDAD		
162-PROCURACIÓN GENERAL DE JUSTICIA		01-REALIZACIÓN DE INVESTIGACIÓN Y PERSECUCIÓN DE PROBABLES HECHOS CONSTITUTIVOS DEL DELITO		000--		010-PERSECUCIÓN DE DELITOS ATRIBUIDOS A ADOLESCENTES		
PRESUPUESTO ANUAL								
Aprobado	Ampliación	Reducción	Modificado	EJERCIDO T1	EJERCIDO T2	EJERCIDO T3	EJERCIDO T4	
463,088.08	0.00	463,088.08	0.00	0.00	0.00	0.00	0.00	
TOTAL EJERCIDO AL TRIMESTRE VIGENTE							0.00	
PRESUPUESTO TRIMESTRAL DE LA ACTIVIDAD								
Aprobado		Modificado		Comprometido		Devengado		
108,722.02		0.00		0.00		0.00		
DATOS DEL INDICADOR								
Nombre : PORCENTAJE DE INVESTIGACIONES MINISTERIALES REALIZADAS				Número de indicador : 1980				
Definición : MIDE EL NÚMERO DE INVESTIGACIONES								
Método de Cálculo : (NÚMERO DE INVESTIGACIONES MINISTERIALES REALIZADAS / NÚMERO DE INVESTIGACIONES MINISTERIALES PROGRAMADAS) * 100								
Tipo	Dimensión		Frecuencia de Medición		Forma de cálculo del indicador		Tipo de Valor	
GESTIÓN	EFICIENCIA		TRIMESTRAL		PORCENTAJE		FLUJO	
Sentido Esperado				ASCENDENTE				
MEDIOS DE VERIFICACIÓN / FUENTE INFORMACIÓN				SUPUESTO				
ESTADÍSTICAS BAJO RESGUARDO DE LA COORDINACIÓN DE SISTEMAS Y ESTADÍSTICA DE LA FISCALÍA GENERAL DEL ESTADO DE OAXACA.				EXISTEN CONDICIONES FAVORABLES PARA QUE LAS PERSONAS ACUDAN A DENUNCIAR PARA INICIAR EL PROCESO DE INVESTIGACIÓN				
DATOS DE LA META								
Definición de la variable Meta:		1 - NÚMERO DE INVESTIGACIONES MINISTERIALES REALIZADAS						
Unidad de medida:		25 - NÚMERO						
LÍNEA BASE DEL INDICADOR				VALOR PROGRAMADO ANUAL				
AÑO	VALOR		VALOR		AÑO	VALOR		
0	0.00		0.00		2019	323.00		
AVANCE TRIMESTRAL								
METAS	1er.TRIMESTRE		2o.TRIMESTRE		3er.TRIMESTRE		4o.TRIMESTRE	
PROGRAMADA	80.00		81.00		81.00		81.00	
PROGRAMACIÓN ACTUALIZADA	0.00		0.00					
ALCANZADA	0.00		0.00		0.00		0.00	
PORCENTAJE ALCANZADO TRIMESTRAL							PORCENTAJE ALCANZADO ANUAL	

PORCENTAJE DE CUMPLIMIENTO ALCANZADO EN EL TRIMESTRE: 0.00 %

JEFE ADMINISTRATIVO  
M. A. SEVERINO ROJAS LÁZARO  
OFICIAL MAYOR

TITULAR DE LA DEPENDENCIA/ENTIDAD  
DR. RUBÉN VASCONCELOS MÉNDEZ  
FISCAL GENERAL DEL ESTADO DE OAXACA

**REPORTE DE AVANCE DE GESTIÓN  
UR 406 - FISCALÍA GENERAL DEL ESTADO DE OAXACA  
SEGUNDO TRIMESTRE 2019**



UE: 009-VICEFISCALÍA GENERAL ZONA CENTRO

ESTRUCTURA PROGRAMATICA PRESUPUESTAL								
PROGRAMA		SUBPROGRAMA		PROYECTO		OBRA/ACTIVIDAD		
162-PROCURACIÓN GENERAL DE JUSTICIA		01-REALIZACIÓN DE INVESTIGACIÓN Y PERSECUCIÓN DE PROBABLES HECHOS CONSTITUTIVOS DEL DELITO		000--		011-INVESTIGACIÓN MINISTERIAL PARA LA PERSECUCIÓN DE DELITOS EN LA REGIÓN DE VALLES CENTRALES.		
PRESUPUESTO ANUAL								
Aprobado	Ampliación	Reducción	Modificado	EJERCIDO T1	EJERCIDO T2	EJERCIDO T3	EJERCIDO T4	
380,466,441.90	3,644,851.39	1,370,624.24	382,740,669.05	88,449,741.38	113,135,823.34	0.00	0.00	
TOTAL EJERCIDO AL TRIMESTRE VIGENTE							0.00	
PRESUPUESTO TRIMESTRAL DE LA ACTIVIDAD								
Aprobado		Modificado		Comprometido		Devengado		
86,491,867.35		114,713,984.46		113,135,823.34		113,135,823.34		
							% de Ejercido Vs. Modificado	
							98.62	
DATOS DEL INDICADOR								
Nombre : PORCENTAJE DE INVESTIGACIONES MINISTERIALES REALIZADAS				Número de indicador :		1980		
Definición : MIDE EL NÚMERO DE INVESTIGACIONES								
Método de Cálculo : (NÚMERO DE INVESTIGACIONES MINISTERIALES REALIZADAS / NÚMERO DE INVESTIGACIONES MINISTERIALES PROGRAMADAS) * 100								
Tipo	Dimensión		Frecuencia de Medición		Forma de cálculo del indicador		Tipo de Valor	
GESTIÓN	EFICIENCIA		TRIMESTRAL		PORCENTAJE		FLUJO	
Sentido Esperado				ASCENDENTE				
MEDIOS DE VERIFICACIÓN / FUENTE INFORMACIÓN				SUPUESTO				
ESTADÍSTICAS BAJO RESGUARDO DE LA COORDINACIÓN DE SISTEMAS Y ESTADÍSTICA DE LA FISCALÍA GENERAL DEL ESTADO DE OAXACA.				EXISTEN CONDICIONES FAVORABLES PARA QUE LAS PERSONAS ACUDAN A DENUNCIAR PARA INICIAR EL PROCESO DE INVESTIGACIÓN				
DATOS DE LA META								
Definición de la variable Meta:		1 - NÚMERO DE INVESTIGACIONES MINISTERIALES REALIZADAS						
Unidad de medida:		25 - NÚMERO						
LÍNEA BASE DEL INDICADOR				VALOR PROGRAMADO ANUAL				
AÑO	0		VALOR	0.00		AÑO	2019	
		VALOR		11,017.00				
AVANCE TRIMESTRAL								
METAS	1er.TRIMESTRE		2o.TRIMESTRE		3er.TRIMESTRE		4o.TRIMESTRE	
PROGRAMADA	2,754.00		2,754.00		2,754.00		2,755.00	
PROGRAMACIÓN ACTUALIZADA	2,754.00		2,754.00					
ALCANZADA	3,900.00		4,067.00		0.00		0.00	
PORCENTAJE ALCANZADO TRIMESTRAL	141.61		147.68		0.00		0.00	
							CUMPLIMIENTO DE METAS	
							T1+T2+T3+T4	
							11,017.00	
							T1+T2+T3+T4	
							11,017.00	
							T1+T2+T3+T4	
							7,967.00	
							PORCENTAJE ALCANZADO ANUAL	
							72.32	

PORCENTAJE DE CUMPLIMIENTO ALCANZADO EN EL TRIMESTRE: 36.92 %

JEFE ADMINISTRATIVO  
M. A. SEVERINO ROJAS LÁZARO  
OFICIAL MAYOR

TITULAR DE LA DEPENDENCIA/ENTIDAD  
DR. RUBÉN VASCONCELOS MÉNDEZ  
FISCAL GENERAL DEL ESTADO DE OAXACA

**REPORTE DE AVANCE DE GESTIÓN  
UR 406 - FISCALÍA GENERAL DEL ESTADO DE OAXACA  
SEGUNDO TRIMESTRE 2019**



UE: 010-VICEFISCALÍA GENERAL DE CONTROL REGIONAL

ESTRUCTURA PROGRAMATICA PRESUPUESTAL							
PROGRAMA		SUBPROGRAMA		PROYECTO		OBRA/ACTIVIDAD	
162-PROCURACIÓN GENERAL DE JUSTICIA		01-REALIZACIÓN DE INVESTIGACIÓN Y PERSECUCIÓN DE PROBABLES HECHOS CONSTITUTIVOS DEL DELITO		000--		012-INVESTIGACIÓN MINISTERIAL PARA LA PERSECUCIÓN DE DELITOS EN LAS REGIONES DE SIERRA NORTE, SIERRA SUR Y CAÑADA.	
PRESUPUESTO ANUAL							
Aprobado	Ampliación	Reducción	Modificado	EJERCIDO T1	EJERCIDO T2	EJERCIDO T3	EJERCIDO T4
45,879,016.48	486,177.33	5,000.00	46,360,193.81	10,543,279.37	14,806,885.61	0.00	0.00
TOTAL EJERCIDO AL TRIMESTRE VIGENTE							0.00
PRESUPUESTO TRIMESTRAL DE LA ACTIVIDAD							
Aprobado		Modificado		Comprometido		Ejercido	
10,774,114.82		14,820,443.16		14,806,885.61		14,806,885.61	
							% de Ejercido Vs. Modificado
							99.91
DATOS DEL INDICADOR							
Nombre : PORCENTAJE DE INVESTIGACIONES MINISTERIALES REALIZADAS				Número de indicador : 1980			
Definición : MIDE EL NÚMERO DE INVESTIGACIONES							
Método de Cálculo : (NÚMERO DE INVESTIGACIONES MINISTERIALES REALIZADAS / NÚMERO DE INVESTIGACIONES MINISTERIALES PROGRAMADAS) * 100							
Tipo	Dimensión		Frecuencia de Medición		Forma de cálculo del indicador		Tipo de Valor
GESTIÓN	EFICIENCIA		TRIMESTRAL		PORCENTAJE		FLUJO
Sentido Esperado				ASCENDENTE			
MEDIOS DE VERIFICACIÓN / FUENTE INFORMACIÓN				SUPUESTO			
ESTADÍSTICAS BAJO RESGUARDO DE LA COORDINACIÓN DE SISTEMAS Y ESTADÍSTICA DE LA FISCALÍA GENERAL DEL ESTADO DE OAXACA.				EXISTEN CONDICIONES FAVORABLES PARA QUE LAS PERSONAS ACUDAN A DENUNCIAR PARA INICIAR EL PROCESO DE INVESTIGACIÓN			
DATOS DE LA META							
Definición de la variable Meta:		1 - NÚMERO DE INVESTIGACIONES MINISTERIALES REALIZADAS					
Unidad de medida:		25 - NÚMERO					
LÍNEA BASE DEL INDICADOR				VALOR PROGRAMADO ANUAL			
AÑO	0		VALOR	0.00		AÑO	2019
						VALOR	1,688.00
AVANCE TRIMESTRAL							
METAS	1er.TRIMESTRE		2o.TRIMESTRE		3er.TRIMESTRE		4o.TRIMESTRE
PROGRAMADA	422.00		422.00		422.00		422.00
PROGRAMACIÓN ACTUALIZADA	422.00		422.00				
ALCANZADA	504.00		540.00		0.00		0.00
PORCENTAJE ALCANZADO TRIMESTRAL	119.43		127.96		0.00		0.00
							CUMPLIMIENTO DE METAS
							T1+T2+T3+T4
							1,688.00
							T1+T2+T3+T4
							1,688.00
							T1+T2+T3+T4
							1,044.00
							PORCENTAJE ALCANZADO ANUAL
							61.85

PORCENTAJE DE CUMPLIMIENTO ALCANZADO EN EL TRIMESTRE: 31.99 %

JEFE ADMINISTRATIVO  
M. A. SEVERINO ROJAS LÁZARO  
OFICIAL MAYOR

TITULAR DE LA DEPENDENCIA/ENTIDAD  
DR. RUBÉN VASCONCELOS MÉNDEZ  
FISCAL GENERAL DEL ESTADO DE OAXACA

**REPORTE DE AVANCE DE GESTIÓN  
UR 406 - FISCALÍA GENERAL DEL ESTADO DE OAXACA  
SEGUNDO TRIMESTRE 2019**



UE: 011-VICEFISCALÍA REGIONAL DE LA MIXTECA

ESTRUCTURA PROGRAMATICA PRESUPUESTAL								
PROGRAMA		SUBPROGRAMA		PROYECTO		OBRA/ACTIVIDAD		
162-PROCURACIÓN GENERAL DE JUSTICIA		01-REALIZACIÓN DE INVESTIGACIÓN Y PERSECUCIÓN DE PROBABLES HECHOS CONSTITUTIVOS DEL DELITO		000--		013-INVESTIGACIÓN MINISTERIAL PARA LA PERSECUCIÓN DE DELITOS EN LA REGIÓN DE LA MIXTECA.		
PRESUPUESTO ANUAL								
Aprobado	Ampliación	Reducción	Modificado	EJERCIDO T1	EJERCIDO T2	EJERCIDO T3	EJERCIDO T4	
7,035,780.88	138,454.50	54,171.00	7,120,064.38	1,307,347.13	2,324,607.67	0.00	0.00	
TOTAL EJERCIDO AL TRIMESTRE VIGENTE							0.00	
PRESUPUESTO TRIMESTRAL DE LA ACTIVIDAD								
Aprobado		Modificado		Comprometido		Devengado	Ejercido	
1,694,856.87		2,324,607.67		2,324,607.67		2,324,607.67	100.00	
DATOS DEL INDICADOR								
Nombre : PORCENTAJE DE INVESTIGACIONES MINISTERIALES REALIZADAS				Número de indicador :		1980		
Definición : MIDE EL NÚMERO DE INVESTIGACIONES								
Método de Cálculo : (NÚMERO DE INVESTIGACIONES MINISTERIALES REALIZADAS / NÚMERO DE INVESTIGACIONES MINISTERIALES PROGRAMADAS) * 100								
Tipo	Dimensión		Frecuencia de Medición		Forma de cálculo del indicador		Tipo de Valor	
GESTIÓN	EFICIENCIA		TRIMESTRAL		PORCENTAJE		FLUJO	
Sentido Esperado				ASCENDENTE				
MEDIOS DE VERIFICACIÓN / FUENTE INFORMACIÓN				SUPUESTO				
ESTADÍSTICAS BAJO RESGUARDO DE LA COORDINACIÓN DE SISTEMAS Y ESTADÍSTICA DE LA FISCALÍA GENERAL DEL ESTADO DE OAXACA.				EXISTEN CONDICIONES FAVORABLES PARA QUE LAS PERSONAS ACUDAN A DENUNCIAR PARA INICIAR EL PROCESO DE INVESTIGACIÓN				
DATOS DE LA META								
Definición de la variable Meta:		1 - NÚMERO DE INVESTIGACIONES MINISTERIALES REALIZADAS						
Unidad de medida:		25 - NÚMERO						
LÍNEA BASE DEL INDICADOR				VALOR PROGRAMADO ANUAL				
AÑO	0		VALOR	0.00		AÑO	2019	
		VALOR		4,367.00				
AVANCE TRIMESTRAL								
METAS	1er.TRIMESTRE		2o.TRIMESTRE		3er.TRIMESTRE		4o.TRIMESTRE	
PROGRAMADA	1,091.00		1,092.00		1,092.00		1,092.00	
PROGRAMACIÓN ACTUALIZADA	1,091.00		1,092.00					
ALCANZADA	1,044.00		1,385.00		0.00		0.00	
PORCENTAJE ALCANZADO TRIMESTRAL	95.69		126.83		0.00		0.00	
CUMPLIMIENTO DE METAS							T1+T2+T3+T4	
							4,367.00	
T1+T2+T3+T4							4,367.00	
T1+T2+T3+T4							2,429.00	
PORCENTAJE ALCANZADO ANUAL							55.62	

PORCENTAJE DE CUMPLIMIENTO ALCANZADO EN EL TRIMESTRE: 31.72 %

JEFE ADMINISTRATIVO  
M. A. SEVERINO ROJAS LÁZARO  
OFICIAL MAYOR

TITULAR DE LA DEPENDENCIA/ENTIDAD  
DR. RUBÉN VASCONCELOS MÉNDEZ  
FISCAL GENERAL DEL ESTADO DE OAXACA

**REPORTE DE AVANCE DE GESTIÓN  
UR 406 - FISCALÍA GENERAL DEL ESTADO DE OAXACA  
SEGUNDO TRIMESTRE 2019**



UE: 012-VICEFISCALÍA REGIONAL DE LA COSTA

ESTRUCTURA PROGRAMATICA PRESUPUESTAL								
PROGRAMA		SUBPROGRAMA		PROYECTO		OBRA/ACTIVIDAD		
162-PROCURACIÓN GENERAL DE JUSTICIA		01-REALIZACIÓN DE INVESTIGACIÓN Y PERSECUCIÓN DE PROBABLES HECHOS CONSTITUTIVOS DEL DELITO		000--		014-INVESTIGACIÓN MINISTERIAL PARA LA PERSECUCIÓN DE DELITOS EN LA REGIÓN DE LA COSTA.		
PRESUPUESTO ANUAL								
Aprobado	Ampliación	Reducción	Modificado	EJERCIDO T1	EJERCIDO T2	EJERCIDO T3	EJERCIDO T4	
14,293,620.38	156,554.69	46,272.78	14,403,902.29	2,793,446.30	4,619,907.09	0.00	0.00	
TOTAL EJERCIDO AL TRIMESTRE VIGENTE							0.00	
PRESUPUESTO TRIMESTRAL DE LA ACTIVIDAD								
Aprobado		Modificado		Comprometido		Devengado	Ejercido	
3,442,364.17		4,633,187.09		4,619,907.09		4,619,907.09	99.71	
DATOS DEL INDICADOR								
Nombre : PORCENTAJE DE INVESTIGACIONES MINISTERIALES REALIZADAS				Número de indicador :		1980		
Definición : MIDE EL NÚMERO DE INVESTIGACIONES								
Método de Cálculo : (NÚMERO DE INVESTIGACIONES MINISTERIALES REALIZADAS / NÚMERO DE INVESTIGACIONES MINISTERIALES PROGRAMADAS) * 100								
Tipo	Dimensión		Frecuencia de Medición		Forma de cálculo del indicador		Tipo de Valor	
GESTIÓN	EFICIENCIA		TRIMESTRAL		PORCENTAJE		FLUJO	
Sentido Esperado				ASCENDENTE				
MEDIOS DE VERIFICACIÓN / FUENTE INFORMACIÓN				SUPUESTO				
ESTADÍSTICAS BAJO RESGUARDO DE LA COORDINACIÓN DE SISTEMAS Y ESTADÍSTICA DE LA FISCALÍA GENERAL DEL ESTADO DE OAXACA.				EXISTEN CONDICIONES FAVORABLES PARA QUE LAS PERSONAS ACUDAN A DENUNCIAR PARA INICIAR EL PROCESO DE INVESTIGACIÓN				
DATOS DE LA META								
Definición de la variable Meta:		1 - NÚMERO DE INVESTIGACIONES MINISTERIALES REALIZADAS						
Unidad de medida:		25 - NÚMERO						
LÍNEA BASE DEL INDICADOR				VALOR PROGRAMADO ANUAL				
AÑO	0		VALOR	0.00		AÑO	2019	
						VALOR	4,526.00	
AVANCE TRIMESTRAL								
METAS	1er.TRIMESTRE		2o.TRIMESTRE		3er.TRIMESTRE		4o.TRIMESTRE	
PROGRAMADA	1,131.00		1,131.00		1,132.00		1,132.00	
PROGRAMACIÓN ACTUALIZADA	1,131.00		1,131.00					
ALCANZADA	1,336.00		1,378.00		0.00		0.00	
PORCENTAJE ALCANZADO TRIMESTRAL	118.13		121.84		0.00		0.00	
CUMPLIMIENTO DE METAS							T1+T2+T3+T4	4,526.00
CUMPLIMIENTO DE METAS							T1+T2+T3+T4	4,526.00
CUMPLIMIENTO DE METAS							T1+T2+T3+T4	2,714.00
CUMPLIMIENTO DE METAS							PORCENTAJE ALCANZADO ANUAL	59.96

PORCENTAJE DE CUMPLIMIENTO ALCANZADO EN EL TRIMESTRE: 30.45 %

JEFE ADMINISTRATIVO  
M. A. SEVERINO ROJAS LÁZARO  
OFICIAL MAYOR

TITULAR DE LA DEPENDENCIA/ENTIDAD  
DR. RUBÉN VASCONCELOS MÉNDEZ  
FISCAL GENERAL DEL ESTADO DE OAXACA



**REPORTE DE AVANCE DE GESTIÓN  
UR 406 - FISCALÍA GENERAL DEL ESTADO DE OAXACA  
SEGUNDO TRIMESTRE 2019**



UE: 013-VICEFISCALÍA REGIONAL DE TUXTEPEC

ESTRUCTURA PROGRAMATICA PRESUPUESTAL								
PROGRAMA		SUBPROGRAMA		PROYECTO		OBRA/ACTIVIDAD		
162-PROCURACIÓN GENERAL DE JUSTICIA		01-REALIZACIÓN DE INVESTIGACIÓN Y PERSECUCIÓN DE PROBABLES HECHOS CONSTITUTIVOS DEL DELITO		000--		015-INVESTIGACIÓN MINISTERIAL PARA LA PERSECUCIÓN DE DELITOS EN LA REGIÓN DE LA CUENCA		
PRESUPUESTO ANUAL								
Aprobado	Ampliación	Reducción	Modificado	EJERCIDO T1	EJERCIDO T2	EJERCIDO T3	EJERCIDO T4	
14,771,546.80	107,644.40	47,695.32	14,831,495.88	3,209,358.22	4,454,261.35	0.00	0.00	
TOTAL EJERCIDO AL TRIMESTRE VIGENTE							0.00	
PRESUPUESTO TRIMESTRAL DE LA ACTIVIDAD								
Aprobado		Modificado		Comprometido		Devengado	Ejercido	
3,530,094.15		4,467,994.80		4,454,261.35		4,454,261.35	99.69	
DATOS DEL INDICADOR								
Nombre : PORCENTAJE DE INVESTIGACIONES MINISTERIALES REALIZADAS				Número de indicador :		1980		
Definición : MIDE EL NÚMERO DE INVESTIGACIONES								
Método de Cálculo : (NÚMERO DE INVESTIGACIONES MINISTERIALES REALIZADAS / NÚMERO DE INVESTIGACIONES MINISTERIALES PROGRAMADAS) * 100								
Tipo	Dimensión		Frecuencia de Medición		Forma de cálculo del indicador		Tipo de Valor	
GESTIÓN	EFICIENCIA		TRIMESTRAL		PORCENTAJE		FLUJO	
Sentido Esperado				ASCENDENTE				
MEDIOS DE VERIFICACIÓN / FUENTE INFORMACIÓN				SUPUESTO				
ESTADÍSTICAS BAJO RESGUARDO DE LA COORDINACIÓN DE SISTEMAS Y ESTADÍSTICA DE LA FISCALÍA GENERAL DEL ESTADO DE OAXACA.				EXISTEN CONDICIONES FAVORABLES PARA QUE LAS PERSONAS ACUDAN A DENUNCIAR PARA INICIAR EL PROCESO DE INVESTIGACIÓN				
DATOS DE LA META								
Definición de la variable Meta:		1 - NÚMERO DE INVESTIGACIONES MINISTERIALES REALIZADAS						
Unidad de medida:		25 - NÚMERO						
LÍNEA BASE DEL INDICADOR				VALOR PROGRAMADO ANUAL				
AÑO	0		VALOR	0.00		AÑO	2019	
		VALOR		3,422.00				
AVANCE TRIMESTRAL								
METAS	1er.TRIMESTRE		2o.TRIMESTRE		3er.TRIMESTRE		4o.TRIMESTRE	
PROGRAMADA	855.00		855.00		856.00		856.00	
PROGRAMACIÓN ACTUALIZADA	855.00		855.00					
ALCANZADA	777.00		895.00		0.00		0.00	
PORCENTAJE ALCANZADO TRIMESTRAL	90.88		104.68		0.00		0.00	
CUMPLIMIENTO DE METAS							3,422.00	
T1+T2+T3+T4							3,422.00	
T1+T2+T3+T4							1,672.00	
PORCENTAJE ALCANZADO ANUAL							48.86	

PORCENTAJE DE CUMPLIMIENTO ALCANZADO EN EL TRIMESTRE: 26.15 %

JEFE ADMINISTRATIVO  
M. A. SEVERINO ROJAS LÁZARO  
OFICIAL MAYOR

TITULAR DE LA DEPENDENCIA/ENTIDAD  
DR. RUBÉN VASCONCELOS MÉNDEZ  
FISCAL GENERAL DEL ESTADO DE OAXACA

**REPORTE DE AVANCE DE GESTIÓN  
UR 406 - FISCALÍA GENERAL DEL ESTADO DE OAXACA  
SEGUNDO TRIMESTRE 2019**



UE: 014-VICEFISCALÍA REGIONAL DEL ISTMO

ESTRUCTURA PROGRAMATICA PRESUPUESTAL								
PROGRAMA		SUBPROGRAMA		PROYECTO		OBRA/ACTIVIDAD		
162-PROCURACIÓN GENERAL DE JUSTICIA		01-REALIZACIÓN DE INVESTIGACIÓN Y PERSECUCIÓN DE PROBABLES HECHOS CONSTITUTIVOS DEL DELITO		000--		016-INVESTIGACIÓN MINISTERIAL PARA LA PERSECUCIÓN DE DELITOS EN LA REGIÓN DEL ISTMO.		
PRESUPUESTO ANUAL								
Aprobado	Ampliación	Reducción	Modificado	EJERCIDO T1	EJERCIDO T2	EJERCIDO T3	EJERCIDO T4	
3,674,538.98	71,526.04	32,374.32	3,713,690.70	377,011.73	1,500,298.73	0.00	0.00	
TOTAL EJERCIDO AL TRIMESTRE VIGENTE							0.00	
PRESUPUESTO TRIMESTRAL DE LA ACTIVIDAD								
Aprobado		Modificado		Comprometido		Ejercido		
917,551.17		1,500,298.73		1,500,298.73		1,500,298.73		
						% de Ejercido Vs. Modificado		
						100.00		
DATOS DEL INDICADOR								
Nombre : PORCENTAJE DE INVESTIGACIONES MINISTERIALES REALIZADAS				Número de indicador : 1980				
Definición : MIDE EL NÚMERO DE INVESTIGACIONES								
Método de Cálculo : (NÚMERO DE INVESTIGACIONES MINISTERIALES REALIZADAS / NÚMERO DE INVESTIGACIONES MINISTERIALES PROGRAMADAS) * 100								
Tipo	Dimensión		Frecuencia de Medición		Forma de cálculo del indicador		Tipo de Valor	
GESTIÓN	EFICIENCIA		TRIMESTRAL		PORCENTAJE		FLUJO	
Sentido Esperado				ASCENDENTE				
MEDIOS DE VERIFICACIÓN / FUENTE INFORMACIÓN				SUPUESTO				
ESTADÍSTICAS BAJO RESGUARDO DE LA COORDINACIÓN DE SISTEMAS Y ESTADÍSTICA DE LA FISCALÍA GENERAL DEL ESTADO DE OAXACA.				EXISTEN CONDICIONES FAVORABLES PARA QUE LAS PERSONAS ACUDAN A DENUNCIAR PARA INICIAR EL PROCESO DE INVESTIGACIÓN				
DATOS DE LA META								
Definición de la variable Meta:		1 - NÚMERO DE INVESTIGACIONES MINISTERIALES REALIZADAS						
Unidad de medida:		25 - NÚMERO						
LÍNEA BASE DEL INDICADOR				VALOR PROGRAMADO ANUAL				
AÑO	0		VALOR	0.00		AÑO	2019	
						VALOR	5,310.00	
AVANCE TRIMESTRAL								
METAS	1er.TRIMESTRE		2o.TRIMESTRE		3er.TRIMESTRE		4o.TRIMESTRE	
PROGRAMADA	1,327.00		1,327.00		1,328.00		1,328.00	
PROGRAMACIÓN ACTUALIZADA	1,327.00		1,327.00					
ALCANZADA	1,763.00		1,798.00		0.00		0.00	
PORCENTAJE ALCANZADO TRIMESTRAL	132.86		135.49		0.00		0.00	
							CUMPLIMIENTO DE METAS	
							T1+T2+T3+T4	5,310.00
							T1+T2+T3+T4	5,310.00
							T1+T2+T3+T4	3,561.00
							PORCENTAJE ALCANZADO ANUAL	67.06

PORCENTAJE DE CUMPLIMIENTO ALCANZADO EN EL TRIMESTRE: 33.86 %

JEFE ADMINISTRATIVO  
M. A. SEVERINO ROJAS LÁZARO  
OFICIAL MAYOR

TITULAR DE LA DEPENDENCIA/ENTIDAD  
DR. RUBÉN VASCONCELOS MÉNDEZ  
FISCAL GENERAL DEL ESTADO DE OAXACA

**REPORTE DE AVANCE DE GESTIÓN  
UR 406 - FISCALÍA GENERAL DEL ESTADO DE OAXACA  
SEGUNDO TRIMESTRE 2019**

**ALINEACIÓN PED:**

**ESTRATEGIA:** 03-INVESTIGAR Y PERSEGUIR LOS DELITOS DE ALTO IMPACTO, DANDO PRIORIDAD A LA ATENCIÓN DEL FEMINICIDIO Y LA VIOLENCIA DE GÉNERO, MEDIANTE EL CUMPLIMIENTO DE LOS PROTOCOLOS DE ACTUACIÓN E INVESTIGACIÓN ESTABLECIDOS.  
01-EFICIENTAR LOS MECANISMOS DE INVESTIGACIÓN, PERSECUCIÓN Y DETERMINACIÓN DE LOS DELITOS DE MAYOR IMPACTO SOCIAL: FEMINICIDIO, HOMICIDIO, SECUESTRO, EXTORSIÓN, NARCOTRÁFICO, TRATA DE PERSONAS, DESAPARECIDOS Y ROBO GENÉRICO.  
**LÍNEAS DE ACCIÓN:** 015-AGENCIA ESTATAL DE INVESTIGACIONES  
**UE:** 015-AGENCIA ESTATAL DE INVESTIGACIONES

**MATRIZ DE INDICADORES PARA RESULTADOS:**

**COMPONENTE:** 362-INVESTIGACIÓN Y PERSECUCIÓN DE PROBABLES HECHOS CONSTITUTIVOS DEL DELITO REALIZADA  
**ACTIVIDAD:** 1868-REALIZAR INVESTIGACIÓN POLICIAL PARA EJECUTAR el MANDAMIENTO JUDICIAL

ESTRUCTURA PROGRAMATICA PRESUPUESTAL								
PROGRAMA		SUBPROGRAMA		PROYECTO		OBRA/ACTIVIDAD		
162-PROCURACIÓN GENERAL DE JUSTICIA		01-REALIZACIÓN DE INVESTIGACIÓN Y PERSECUCIÓN DE PROBABLES HECHOS CONSTITUTIVOS DEL DELITO		000--		017-INVESTIGACIÓN POLICIAL PARA LA PERSECUCIÓN DE DELITOS.		
PRESUPUESTO ANUAL								
Aprobado	Ampliación	Reducción	Modificado	EJERCIDO T1	EJERCIDO T2	EJERCIDO T3	EJERCIDO T4	
38,943,862.32	139.20	1,123,169.40	37,820,832.12	6,639,087.45	10,555,550.77	0.00	0.00	
TOTAL EJERCIDO AL TRIMESTRE VIGENTE							0.00	
PRESUPUESTO TRIMESTRAL DE LA ACTIVIDAD								
Aprobado		Modificado		Comprometido		Devengado		
10,261,453.08		10,555,550.77		10,555,550.77		10,555,550.77		
DATOS DEL INDICADOR								
<b>Nombre :</b> PORCENTAJE DE INVESTIGACIONES POLICIALES REALIZADAS				<b>Número de indicador :</b> 1979				
<b>Definición :</b> MIDE EL NÚMERO DE INVESTIGACIONES POLICIALES REALIZADAS RESPECTO A LAS INVESTIGACIONES POLICIALES SOLICITADAS								
<b>Método de Cálculo :</b> (NÚMERO DE INVESTIGACIONES POLICIALES REALIZADAS / NÚMERO DE INVESTIGACIONES POLICIALES SOLICITADAS) * 100								
Tipo	Dimensión		Frecuencia de Medición		Forma de cálculo del indicador		Tipo de Valor	
GESTIÓN	EFICIENCIA		TRIMESTRAL		PORCENTAJE		FLUJO	
MEDIOS DE VERIFICACIÓN / FUENTE INFORMACIÓN				SUPUESTO				
ESTADÍSTICAS BAJO RESGUARDO DE LA COORDINACIÓN DE SISTEMAS Y ESTADÍSTICA DE LA FISCALIA GENERAL DEL ESTADO DE OAXACA.				EXISTEN CONDICIONES FAVORABLES PARA QUE LAS PERSONAS ACUDAN A DENUNCIAR PARA INICIAR EL PROCESO DE INVESTIGACIÓN				
DATOS DE LA META								
<b>Definición de la variable Meta:</b>		1 - NÚMERO DE INVESTIGACIONES POLICIALES REALIZADAS						
<b>Unidad de medida:</b>		25 - NÚMERO						
LÍNEA BASE DEL INDICADOR				VALOR PROGRAMADO ANUAL				
AÑO	0		VALOR	0.00		AÑO	2019	
						VALOR	1,175.00	
AVANCE TRIMESTRAL								
METAS	1er.TRIMESTRE		2o.TRIMESTRE		3er.TRIMESTRE		4o.TRIMESTRE	
PROGRAMADA	293.00		294.00		294.00		294.00	
PROGRAMACIÓN ACTUALIZADA	293.00		294.00					
ALCANZADA	240.00		218.00		0.00		0.00	
PORCENTAJE ALCANZADO TRIMESTRAL	81.91		74.15		0.00		0.00	
						CUMPLIMIENTO DE METAS		
						T1+T2+T3+T4		
						1,175.00		
						T1+T2+T3+T4		
						1,175.00		
						T1+T2+T3+T4		
						458.00		
						PORCENTAJE ALCANZADO ANUAL		
						38.98		

PORCENTAJE DE CUMPLIMIENTO ALCANZADO EN EL TRIMESTRE: 18.55 %

**REPORTE DE AVANCE DE GESTIÓN  
UR 406 - FISCALÍA GENERAL DEL ESTADO DE OAXACA  
SEGUNDO TRIMESTRE 2019**

**ALINEACIÓN PED:**

**ESTRATEGIA:** 03-INVESTIGAR Y PERSEGUIR LOS DELITOS DE ALTO IMPACTO, DANDO PRIORIDAD A LA ATENCIÓN DEL FEMINICIDIO Y LA VIOLENCIA DE GÉNERO, MEDIANTE EL CUMPLIMIENTO DE LOS PROTOCOLOS DE ACTUACIÓN E INVESTIGACIÓN ESTABLECIDOS.

**LÍNEAS DE ACCIÓN:** 01-EFICIENTAR LOS MECANISMOS DE INVESTIGACIÓN, PERSECUCIÓN Y DETERMINACIÓN DE LOS DELITOS DE MAYOR IMPACTO SOCIAL: FEMINICIDIO, HOMICIDIO, SECUESTRO, EXTORSIÓN, NARCOTRÁFICO, TRATA DE PERSONAS, DESAPARECIDOS Y ROBO GENÉRICO.

**UE:** 016-INSTITUTO DE SERVICIOS PERICIALES

**MATRIZ DE INDICADORES PARA RESULTADOS:**

**COMPONENTE:** 362-INVESTIGACIÓN Y PERSECUCIÓN DE PROBABLES HECHOS CONSTITUTIVOS DEL DELITO REALIZADA

**ACTIVIDAD:** 1867-REALIZAR INVESTIGACIÓN CIENTÍFICA PARA LA EMISIÓN DE DICTAMEN PERICIAL REALIZADO

ESTRUCTURA PROGRAMÁTICA PRESUPUESTAL								
PROGRAMA		SUBPROGRAMA		PROYECTO		OBRA/ACTIVIDAD		
162-PROCURACIÓN GENERAL DE JUSTICIA		01-REALIZACIÓN DE INVESTIGACIÓN Y PERSECUCIÓN DE PROBABLES HECHOS CONSTITUTIVOS DEL DELITO		000--		018-INVESTIGACIÓN CIENTÍFICA PARA LA PERSECUCIÓN DEL DELITO.		
PRESUPUESTO ANUAL								
Aprobado	Ampliación	Reducción	Modificado	EJERCIDO T1	EJERCIDO T2	EJERCIDO T3	EJERCIDO T4	
4,512,381.08	96,428.02	52,380.33	4,556,428.77	413,654.24	1,400,843.05	0.00	0.00	
TOTAL EJERCIDO AL TRIMESTRE VIGENTE							0.00	
PRESUPUESTO TRIMESTRAL DE LA ACTIVIDAD								
Aprobado		Modificado		Comprometido		Devengado		
1,254,355.36		1,400,843.05		1,400,843.05		1,400,843.05		
				Ejercido		% de Ejercido Vs. Modificado		
				1,400,843.05		100.00		
DATOS DEL INDICADOR								
Nombre : PORCENTAJE DE INVESTIGACIÓN CIENTÍFICA REALIZADA				Número de indicador : 1978				
Definición : MIDE EL NÚMERO DE INVESTIGACIONES								
Método de Cálculo : (NÚMERO DE INVESTIGACIÓN CIENTÍFICA REALIZADA / NÚMERO DE INVESTIGACIÓN CIENTÍFICA PROGRAMADA) * 100								
Tipo	Dimensión		Frecuencia de Medición		Forma de cálculo del indicador		Tipo de Valor	
GESTIÓN	EFICIENCIA		TRIMESTRAL		PORCENTAJE		FLUJO	
Sentido Esperado				ASCENDENTE				
MEDIOS DE VERIFICACIÓN / FUENTE INFORMACIÓN				SUPUESTO				
ESTADÍSTICAS BAJO RESGUARDO DE LA COORDINACIÓN DE SISTEMAS Y ESTADÍSTICA DE LA FISCALÍA GENERAL DEL ESTADO DE OAXACA.				EXISTEN CONDICIONES FAVORABLES PARA QUE LAS PERSONAS ACUDAN A DENUNCIAR PARA INICIAR EL PROCESO DE INVESTIGACIÓN				
DATOS DE LA META								
Definición de la variable Meta:		1 - NÚMERO DE INVESTIGACIÓN CIENTÍFICA REALIZADA						
Unidad de medida:		25 - NÚMERO						
LÍNEA BASE DEL INDICADOR				VALOR PROGRAMADO ANUAL				
AÑO	0		VALOR	0.00		AÑO	2019	
						VALOR	52,615.00	
AVANCE TRIMESTRAL								
METAS	1er.TRIMESTRE		2o.TRIMESTRE		3er.TRIMESTRE		4o.TRIMESTRE	
PROGRAMADA	13,153.00		13,154.00		13,154.00		13,154.00	
PROGRAMACIÓN ACTUALIZADA	13,153.00		13,154.00					
ALCANZADA	10,792.00		12,314.00		0.00		0.00	
PORCENTAJE ALCANZADO TRIMESTRAL	82.05		93.61		0.00		0.00	
							CUMPLIMIENTO DE METAS	
							T1+T2+T3+T4	52,615.00
							T1+T2+T3+T4	52,615.00
							T1+T2+T3+T4	23,106.00
							PORCENTAJE ALCANZADO ANUAL	43.92

PORCENTAJE DE CUMPLIMIENTO ALCANZADO EN EL TRIMESTRE: 23.40 %

**REPORTE DE AVANCE DE GESTIÓN  
UR 406 - FISCALÍA GENERAL DEL ESTADO DE OAXACA  
SEGUNDO TRIMESTRE 2019**

**ALINEACIÓN PED:**

**ESTRATEGIA:** 03-INVESTIGAR Y PERSEGUIR LOS DELITOS DE ALTO IMPACTO, DANDO PRIORIDAD A LA ATENCIÓN DEL FEMINICIDIO Y LA VIOLENCIA DE GÉNERO, MEDIANTE EL CUMPLIMIENTO DE LOS PROTOCOLOS DE ACTUACIÓN E INVESTIGACIÓN ESTABLECIDOS.  
01-EFICIENTAR LOS MECANISMOS DE INVESTIGACIÓN, PERSECUCIÓN Y DETERMINACIÓN DE LOS DELITOS DE MAYOR IMPACTO SOCIAL: FEMINICIDIO, HOMICIDIO, SECUESTRO, EXTORSIÓN, NARCOTRÁFICO, TRATA DE PERSONAS, DESAPARECIDOS Y ROBO GENÉRICO.  
**LÍNEAS DE ACCIÓN:**  
**UE:** 001-OFICINA DEL FISCAL GENERAL DEL ESTADO DE OAXACA

**MATRIZ DE INDICADORES PARA RESULTADOS:**

**COMPONENTE:** 362-INVESTIGACIÓN Y PERSECUCIÓN DE PROBABLES HECHOS CONSTITUTIVOS DEL DELITO REALIZADA  
**ACTIVIDAD:** 1869-REALIZAR LA INVESTIGACIÓN MINISTERIAL PARA INTEGRAR CARPETA DE INVESTIGACIÓN

ESTRUCTURA PROGRAMATICA PRESUPUESTAL								
PROGRAMA		SUBPROGRAMA		PROYECTO		OBRA/ACTIVIDAD		
162-PROCURACIÓN GENERAL DE JUSTICIA		01-REALIZACIÓN DE INVESTIGACIÓN Y PERSECUCIÓN DE PROBABLES HECHOS CONSTITUTIVOS DEL DELITO		000--		019-INVESTIGACIÓN MINISTERIAL DE DELITOS DE TRASCENDENCIA SOCIAL.		
PRESUPUESTO ANUAL								
Aprobado	Ampliación	Reducción	Modificado	EJERCIDO T1	EJERCIDO T2	EJERCIDO T3	EJERCIDO T4	
0.00	782,356.00	84,110.00	698,246.00	33,331.64	231,333.05	0.00	0.00	
TOTAL EJERCIDO AL TRIMESTRE VIGENTE							0.00	
PRESUPUESTO TRIMESTRAL DE LA ACTIVIDAD								
Aprobado		Modificado		Comprometido		Devengado	Ejercido	
0.00		231,333.05		231,333.05		231,333.05	100.00	
DATOS DEL INDICADOR								
Nombre : PORCENTAJE DE INVESTIGACIONES MINISTERIALES REALIZADAS				Número de indicador : 1980				
Definición : MIDE EL NÚMERO DE INVESTIGACIONES								
Método de Cálculo : (NÚMERO DE INVESTIGACIONES MINISTERIALES REALIZADAS / NÚMERO DE INVESTIGACIONES MINISTERIALES PROGRAMADAS) * 100								
Tipo	Dimensión		Frecuencia de Medición		Forma de cálculo del indicador		Tipo de Valor	
GESTIÓN	EFICIENCIA		TRIMESTRAL		PORCENTAJE		FLUJO	
Sentido Esperado				ASCENDENTE				
MEDIOS DE VERIFICACIÓN / FUENTE INFORMACIÓN				SUPUESTO				
ESTADÍSTICAS BAJO RESGUARDO DE LA COORDINACIÓN DE SISTEMAS Y ESTADÍSTICA DE LA FISCALIA GENERAL DEL ESTADO DE OAXACA.				EXISTEN CONDICIONES FAVORABLES PARA QUE LAS PERSONAS ACUDAN A DENUNCIAR PARA INICIAR EL PROCESO DE INVESTIGACIÓN				
DATOS DE LA META								
Definición de la variable Meta:		1 - NÚMERO DE INVESTIGACIONES MINISTERIALES REALIZADAS						
Unidad de medida:		25 - NÚMERO						
LÍNEA BASE DEL INDICADOR				VALOR PROGRAMADO ANUAL				
AÑO	0		VALOR	0.00		AÑO	2019	
						VALOR 54.00		
AVANCE TRIMESTRAL								
METAS	1er.TRIMESTRE		2o.TRIMESTRE		3er.TRIMESTRE		4o.TRIMESTRE	
PROGRAMADA	12.00		13.00		14.00		15.00	
PROGRAMACIÓN ACTUALIZADA	12.00		13.00					
ALCANZADA	2.00		41.00		0.00		0.00	
PORCENTAJE ALCANZADO TRIMESTRAL	16.67		315.38		0.00		0.00	
CUMPLIMIENTO DE METAS							T1+T2+T3+T4	54.00
CUMPLIMIENTO DE METAS							T1+T2+T3+T4	54.00
CUMPLIMIENTO DE METAS							T1+T2+T3+T4	43.00
CUMPLIMIENTO DE METAS							PORCENTAJE ALCANZADO ANUAL	79.63

PORCENTAJE DE CUMPLIMIENTO ALCANZADO EN EL TRIMESTRE: 75.93 %

**REPORTE DE AVANCE DE GESTIÓN  
UR 406 - FISCALÍA GENERAL DEL ESTADO DE OAXACA  
SEGUNDO TRIMESTRE 2019**



UE: 001-OFCINA DEL FISCAL GENERAL DEL ESTADO DE OAXACA

ESTRUCTURA PROGRAMATICA PRESUPUESTAL								
PROGRAMA		SUBPROGRAMA		PROYECTO		OBRA/ACTIVIDAD		
162-PROCURACIÓN GENERAL DE JUSTICIA		01-REALIZACIÓN DE INVESTIGACIÓN Y PERSECUCIÓN DE PROBABLES HECHOS CONSTITUTIVOS DEL DELITO		000--		020-INVESTIGACIÓN MINISTERIAL PARA LA PERSECUCION DE DELITOS EN MATERIA DE CORRUPCIÓN		
PRESUPUESTO ANUAL								
Aprobado	Ampliación	Reducción	Modificado	EJERCIDO T1	EJERCIDO T2	EJERCIDO T3	EJERCIDO T4	
0.00	132,380.94	0.00	132,380.94	5,800.00	59,671.70	0.00	0.00	
TOTAL EJERCIDO AL TRIMESTRE VIGENTE							0.00	
PRESUPUESTO TRIMESTRAL DE LA ACTIVIDAD								
Aprobado		Modificado		Comprometido		Devengado		
0.00		59,671.70		59,671.70		59,671.70		
DATOS DEL INDICADOR								
Nombre : PORCENTAJE DE INVESTIGACIONES MINISTERIALES REALIZADAS				Número de indicador : 1980				
Definición : MIDE EL NÚMERO DE INVESTIGACIONES								
Método de Cálculo : (NÚMERO DE INVESTIGACIONES MINISTERIALES REALIZADAS / NÚMERO DE INVESTIGACIONES MINISTERIALES PROGRAMADAS) * 100								
Tipo	Dimensión		Frecuencia de Medición		Forma de cálculo del indicador		Tipo de Valor	
GESTIÓN	EFICIENCIA		TRIMESTRAL		PORCENTAJE		FLUJO	
Sentido Esperado				ASCENDENTE				
MEDIOS DE VERIFICACIÓN / FUENTE INFORMACIÓN				SUPUESTO				
ESTADÍSTICAS BAJO RESGUARDO DE LA COORDINACIÓN DE SISTEMAS Y ESTADÍSTICA DE LA FISCALÍA GENERAL DEL ESTADO DE OAXACA.				EXISTEN CONDICIONES FAVORABLES PARA QUE LAS PERSONAS ACUDAN A DENUNCIAR PARA INICIAR EL PROCESO DE INVESTIGACIÓN				
DATOS DE LA META								
Definición de la variable Meta:		1 - NÚMERO DE INVESTIGACIONES MINISTERIALES REALIZADAS						
Unidad de medida:		25 - NÚMERO						
LÍNEA BASE DEL INDICADOR				VALOR PROGRAMADO ANUAL				
AÑO	VALOR		VALOR		AÑO	VALOR		
0	0.00		0.00		2019	270.00		
AVANCE TRIMESTRAL								
METAS	1er.TRIMESTRE		2o.TRIMESTRE		3er.TRIMESTRE		4o.TRIMESTRE	
PROGRAMADA	66.00		67.00		68.00		69.00	
PROGRAMACIÓN ACTUALIZADA	66.00		67.00					
ALCANZADA	0.00		0.00		0.00		0.00	
PORCENTAJE ALCANZADO TRIMESTRAL	0.00		0.00		0.00		0.00	
CUMPLIMIENTO DE METAS							270.00	
CUMPLIMIENTO DE METAS							270.00	
CUMPLIMIENTO DE METAS							0.00	
CUMPLIMIENTO DE METAS							0.00	

PORCENTAJE DE CUMPLIMIENTO ALCANZADO EN EL TRIMESTRE: 0.00 %

JEFE ADMINISTRATIVO  
M. A. SEVERINO ROJAS LÁZARO  
OFICIAL MAYOR

TITULAR DE LA DEPENDENCIA/ENTIDAD  
DR. RUBÉN VASCONCELOS MÉNDEZ  
FISCAL GENERAL DEL ESTADO DE OAXACA

**REPORTE DE AVANCE DE GESTIÓN  
UR 406 - FISCALÍA GENERAL DEL ESTADO DE OAXACA  
SEGUNDO TRIMESTRE 2019**



UE: 001-OFCINA DEL FISCAL GENERAL DEL ESTADO DE OAXACA

ESTRUCTURA PROGRAMATICA PRESUPUESTAL								
PROGRAMA		SUBPROGRAMA		PROYECTO		OBRA/ACTIVIDAD		
162-PROCURACIÓN GENERAL DE JUSTICIA		01-REALIZACIÓN DE INVESTIGACIÓN Y PERSECUCIÓN DE PROBABLES HECHOS CONSTITUTIVOS DEL DELITO		000--		021-INVESTIGACIÓN MINISTERIAL PARA LA PERSECUCION DE DELITOS EN MATERIA ELECTORAL.		
PRESUPUESTO ANUAL								
Aprobado	Ampliación	Reducción	Modificado	EJERCIDO T1	EJERCIDO T2	EJERCIDO T3	EJERCIDO T4	
0.00	158,984.00	21,600.00	137,384.00	10,000.00	11,019.21	0.00	0.00	
TOTAL EJERCIDO AL TRIMESTRE VIGENTE							0.00	
PRESUPUESTO TRIMESTRAL DE LA ACTIVIDAD								
Aprobado		Modificado		Comprometido		Devengado	Ejercido	
0.00		11,019.21		11,019.21		11,019.21	100.00	
DATOS DEL INDICADOR								
Nombre : PORCENTAJE DE INVESTIGACIONES MINISTERIALES REALIZADAS				Número de indicador :		1980		
Definición : MIDE EL NÚMERO DE INVESTIGACIONES								
Método de Cálculo : (NÚMERO DE INVESTIGACIONES MINISTERIALES REALIZADAS / NÚMERO DE INVESTIGACIONES MINISTERIALES PROGRAMADAS) * 100								
Tipo	Dimensión		Frecuencia de Medición		Forma de cálculo del indicador		Tipo de Valor	
GESTIÓN	EFICIENCIA		TRIMESTRAL		PORCENTAJE		FLUJO	
Sentido Esperado				ASCENDENTE				
MEDIOS DE VERIFICACIÓN / FUENTE INFORMACIÓN				SUPUESTO				
ESTADÍSTICAS BAJO RESGUARDO DE LA COORDINACIÓN DE SISTEMAS Y ESTADÍSTICA DE LA FISCALÍA GENERAL DEL ESTADO DE OAXACA.				EXISTEN CONDICIONES FAVORABLES PARA QUE LAS PERSONAS ACUDAN A DENUNCIAR PARA INICIAR EL PROCESO DE INVESTIGACIÓN				
DATOS DE LA META								
Definición de la variable Meta:		1 - NÚMERO DE INVESTIGACIONES MINISTERIALES REALIZADAS						
Unidad de medida:		25 - NÚMERO						
LÍNEA BASE DEL INDICADOR				VALOR PROGRAMADO ANUAL				
AÑO	0		VALOR	0.00		AÑO	2019	
							VALOR 52.00	
AVANCE TRIMESTRAL								
METAS	1er.TRIMESTRE		2o.TRIMESTRE		3er.TRIMESTRE		4o.TRIMESTRE	
PROGRAMADA	13.00		13.00		13.00		13.00	
PROGRAMACIÓN ACTUALIZADA	13.00		13.00					
ALCANZADA	19.00		8.00		0.00		0.00	
PORCENTAJE ALCANZADO TRIMESTRAL	146.15		61.54		0.00		0.00	
CUMPLIMIENTO DE METAS							T1+T2+T3+T4	
							52.00	
							T1+T2+T3+T4	
							52.00	
							T1+T2+T3+T4	
							27.00	
							PORCENTAJE ALCANZADO ANUAL	
							51.92	

PORCENTAJE DE CUMPLIMIENTO ALCANZADO EN EL TRIMESTRE: 15.38 %

JEFE ADMINISTRATIVO  
M. A. SEVERINO ROJAS LÁZARO  
OFICIAL MAYOR

TITULAR DE LA DEPENDENCIA/ENTIDAD  
DR. RUBÉN VASCONCELOS MÉNDEZ  
FISCAL GENERAL DEL ESTADO DE OAXACA

**REPORTE DE AVANCE DE GESTIÓN  
UR 406 - FISCALÍA GENERAL DEL ESTADO DE OAXACA  
SEGUNDO TRIMESTRE 2019**



UE: 001-OFICINA DEL FISCAL GENERAL DEL ESTADO DE OAXACA

ESTRUCTURA PROGRAMATICA PRESUPUESTAL								
PROGRAMA		SUBPROGRAMA		PROYECTO		OBRA/ACTIVIDAD		
162-PROCURACIÓN GENERAL DE JUSTICIA		01-REALIZACIÓN DE INVESTIGACIÓN Y PERSECUCIÓN DE PROBABLES HECHOS CONSTITUTIVOS DEL DELITO		000--		022-PERSECUCIÓN DE DELITOS ATRIBUIDOS A ADOLESCENTES		
PRESUPUESTO ANUAL								
Aprobado	Ampliación	Reducción	Modificado	EJERCIDO T1	EJERCIDO T2	EJERCIDO T3	EJERCIDO T4	
0.00	529,890.09	42,000.00	487,890.09	83,556.40	136,059.69	0.00	0.00	
TOTAL EJERCIDO AL TRIMESTRE VIGENTE							0.00	
PRESUPUESTO TRIMESTRAL DE LA ACTIVIDAD								
Aprobado		Modificado		Comprometido		Devengado	Ejercido	
0.00		136,059.69		136,059.69		136,059.69	100.00	
DATOS DEL INDICADOR								
Nombre : PORCENTAJE DE INVESTIGACIONES MINISTERIALES REALIZADAS				Número de indicador :		1980		
Definición : MIDE EL NÚMERO DE INVESTIGACIONES								
Método de Cálculo : (NÚMERO DE INVESTIGACIONES MINISTERIALES REALIZADAS / NÚMERO DE INVESTIGACIONES MINISTERIALES PROGRAMADAS) * 100								
Tipo	Dimensión		Frecuencia de Medición		Forma de cálculo del indicador		Tipo de Valor	
GESTIÓN	EFICIENCIA		TRIMESTRAL		PORCENTAJE		FLUJO	
Sentido Esperado				ASCENDENTE				
MEDIOS DE VERIFICACIÓN / FUENTE INFORMACIÓN				SUPUESTO				
ESTADÍSTICAS BAJO RESGUARDO DE LA COORDINACIÓN DE SISTEMAS Y ESTADÍSTICA DE LA FISCALÍA GENERAL DEL ESTADO DE OAXACA.				EXISTEN CONDICIONES FAVORABLES PARA QUE LAS PERSONAS ACUDAN A DENUNCIAR PARA INICIAR EL PROCESO DE INVESTIGACIÓN				
DATOS DE LA META								
Definición de la variable Meta:		1 - NÚMERO DE INVESTIGACIONES MINISTERIALES REALIZADAS						
Unidad de medida:		25 - NÚMERO						
LÍNEA BASE DEL INDICADOR				VALOR PROGRAMADO ANUAL				
AÑO	0		VALOR	0.00		AÑO	2019	
		VALOR		323.00				
AVANCE TRIMESTRAL								
METAS	1er.TRIMESTRE		2o.TRIMESTRE		3er.TRIMESTRE		4o.TRIMESTRE	
PROGRAMADA	80.00		81.00		81.00		81.00	
PROGRAMACIÓN ACTUALIZADA	80.00		81.00					
ALCANZADA	58.00		58.00		0.00		0.00	
PORCENTAJE ALCANZADO TRIMESTRAL	72.50		71.60		0.00		0.00	
CUMPLIMIENTO DE METAS							T1+T2+T3+T4	323.00
CUMPLIMIENTO DE METAS							T1+T2+T3+T4	323.00
CUMPLIMIENTO DE METAS							T1+T2+T3+T4	116.00
CUMPLIMIENTO DE METAS							PORCENTAJE ALCANZADO ANUAL	35.91

PORCENTAJE DE CUMPLIMIENTO ALCANZADO EN EL TRIMESTRE: 17.96 %

JEFE ADMINISTRATIVO  
M. A. SEVERINO ROJAS LÁZARO  
OFICIAL MAYOR

TITULAR DE LA DEPENDENCIA/ENTIDAD  
DR. RUBÉN VASCONCELOS MÉNDEZ  
FISCAL GENERAL DEL ESTADO DE OAXACA



**REPORTE DE AVANCE DE GESTIÓN**  
**UR 406 - FISCALÍA GENERAL DEL ESTADO DE OAXACA**  
**SEGUNDO TRIMESTRE 2019**



UE: 009-VICEFISCALÍA GENERAL ZONA CENTRO

ESTRUCTURA PROGRAMATICA PRESUPUESTAL								
PROGRAMA		SUBPROGRAMA		PROYECTO		OBRA/ACTIVIDAD		
162-PROCURACIÓN GENERAL DE JUSTICIA		01-REALIZACIÓN DE INVESTIGACIÓN Y PERSECUCIÓN DE PROBABLES HECHOS CONSTITUTIVOS DEL DELITO		000--		023-MECANISMOS ALTERNATIVOS PARA LA SOLUCIÓN DE CONTROVERSIAS		
PRESUPUESTO ANUAL								
Aprobado	Ampliación	Reducción	Modificado	EJERCIDO T1	EJERCIDO T2	EJERCIDO T3	EJERCIDO T4	
0.00	175,284.00	64,500.00	110,784.00	16,000.00	0.00	0.00	0.00	
TOTAL EJERCIDO AL TRIMESTRE VIGENTE							0.00	
PRESUPUESTO TRIMESTRAL DE LA ACTIVIDAD								
Aprobado		Modificado		Comprometido		Devengado		
0.00		0.00		0.00		0.00		
DATOS DEL INDICADOR								
Nombre : PORCENTAJE DE INVESTIGACIONES MINISTERIALES REALIZADAS				Número de indicador : 1980				
Definición : MIDE EL NÚMERO DE INVESTIGACIONES								
Método de Cálculo : (NÚMERO DE INVESTIGACIONES MINISTERIALES REALIZADAS / NÚMERO DE INVESTIGACIONES MINISTERIALES PROGRAMADAS) * 100								
Tipo	Dimensión		Frecuencia de Medición		Forma de cálculo del indicador		Tipo de Valor	
GESTIÓN	EFICIENCIA		TRIMESTRAL		PORCENTAJE		FLUJO	
Sentido Esperado				ASCENDENTE				
MEDIOS DE VERIFICACIÓN / FUENTE INFORMACIÓN				SUPUESTO				
ESTADÍSTICAS BAJO RESGUARDO DE LA COORDINACIÓN DE SISTEMAS Y ESTADÍSTICA DE LA FISCALÍA GENERAL DEL ESTADO DE OAXACA.				EXISTEN CONDICIONES FAVORABLES PARA QUE LAS PERSONAS ACUDAN A DENUNCIAR PARA INICIAR EL PROCESO DE INVESTIGACIÓN				
DATOS DE LA META								
Definición de la variable Meta:		1 - NÚMERO DE INVESTIGACIONES MINISTERIALES REALIZADAS						
Unidad de medida:		25 - NÚMERO						
LÍNEA BASE DEL INDICADOR				VALOR PROGRAMADO ANUAL				
AÑO	VALOR		VALOR		AÑO	VALOR		
0	0.00		0.00		2019	4,872.00		
AVANCE TRIMESTRAL								
METAS	1er.TRIMESTRE		2o.TRIMESTRE		3er.TRIMESTRE		4o.TRIMESTRE	
PROGRAMADA	468.00		1,468.00		1,468.00		1,468.00	
PROGRAMACIÓN ACTUALIZADA	468.00		1,468.00					
ALCANZADA	767.00		2,498.00		0.00		0.00	
PORCENTAJE ALCANZADO TRIMESTRAL	163.89		170.16		0.00		0.00	
CUMPLIMIENTO DE METAS							4,872.00	
T1+T2+T3+T4							4,872.00	
T1+T2+T3+T4							3,265.00	
PORCENTAJE ALCANZADO ANUAL							67.02	

PORCENTAJE DE CUMPLIMIENTO ALCANZADO EN EL TRIMESTRE: 51.27 %

JEFE ADMINISTRATIVO  
M. A. SEVERINO ROJAS LÁZARO  
OFICIAL MAYOR

TITULAR DE LA DEPENDENCIA/ENTIDAD  
DR. RUBÉN VASCONCELOS MÉNDEZ  
FISCAL GENERAL DEL ESTADO DE OAXACA

**REPORTE DE AVANCE DE GESTIÓN  
UR 406 - FISCALÍA GENERAL DEL ESTADO DE OAXACA  
SEGUNDO TRIMESTRE 2019**

**ALINEACIÓN PED:**

**ESTRATEGIA:** 01-MODERNIZAR, REESTRUCTURAR Y FORTALECER LAS ÁREAS OPERATIVAS DE LA FGEO, A TRAVÉS DE LA INVERSIÓN EN INFRAESTRUCTURA, EQUIPAMIENTO, TECNOLOGÍA DE VANGUARDIA Y PROFESIONALIZACIÓN DEL SERVICIO, PARA HACER EFICAZ SU ACTUACIÓN.  
**LÍNEAS DE ACCIÓN:** 08-BRINDAR ATENCIÓN INTEGRAL, ESPECIALIZADA Y CONTINUA A LAS VÍCTIMAS DE DELITO.  
**UE:** 001-OFICINA DEL FISCAL GENERAL DEL ESTADO DE OAXACA

**MATRIZ DE INDICADORES PARA RESULTADOS:**

**COMPONENTE:** 240-SERVICIOS DE PREVENCIÓN DEL DELITO Y ATENCIÓN A VÍCTIMAS PRESTADOS  
**ACTIVIDAD:** 2180-CONSTRUCCIÓN DE INFRAESTRUCTURA PÚBLICA

ESTRUCTURA PROGRAMATICA PRESUPUESTAL								
PROGRAMA		SUBPROGRAMA		PROYECTO		OBRA/ACTIVIDAD		
162-PROCURACIÓN GENERAL DE JUSTICIA		02-PRESTACIÓN DE SERVICIOS DE PREVENCIÓN DEL DELITO Y ATENCIÓN A VÍCTIMAS		001-ADECUACIÓN DE ESPACIOS DEL CENTRO DE ATENCIÓN TEMPRANA Y EL CENTRO DE SERVICIOS DE PROCURACIÓN DE JUSTICIA DE LA FISCALÍA GENERAL DEL ESTADO DE OAXACA.		001-ADECUACIÓN DE ESPACIOS DEL CENTRO DE ATENCIÓN TEMPRANA Y EL CENTRO DE SERVICIOS DE PROCURACIÓN DE JUSTICIA DE LA FISCALÍA GENERAL DEL ESTADO DE OAXACA.		
PRESUPUESTO ANUAL								
Aprobado	Ampliación	Reducción	Modificado	EJERCIDO T1	EJERCIDO T2	EJERCIDO T3	EJERCIDO T4	
0.00	35,039.30	0.00	35,039.30	35,039.30	0.00	0.00	0.00	
TOTAL EJERCIDO AL TRIMESTRE VIGENTE							0.00	
PRESUPUESTO TRIMESTRAL DE LA ACTIVIDAD								
Aprobado		Modificado		Comprometido		Devengado		
0.00		0.00		0.00		0.00		
DATOS DEL INDICADOR								
Nombre : PORCENTAJE DE OBRAS DE INFRAESTRUCTURA PUBLICA CONSTRUIDAS				Número de indicador : 2475				
Definición : MIDE EL PORCENTAJE DE OBRAS DE INFRAESTRUCTURA PUBLICA CONSTRUIDAS								
Método de Cálculo : (NÚMERO DE OBRAS DE INFRAESTRUCTURA PUBLICA CONSTRUIDAS/NÚMERO DE OBRAS DE INFRAESTRUCTURA PUBLICA PROGRAMADAS A CONSTRUIR)*100								
Tipo	Dimensión		Frecuencia de Medición		Forma de cálculo del indicador		Tipo de Valor	
GESTIÓN	EFICACIA		TRIMESTRAL		PORCENTAJE		FLUJO	
MEDIOS DE VERIFICACIÓN / FUENTE INFORMACIÓN				SUPUESTO				
DATOS DE LA META								
Definición de la variable Meta:		1 - NÚMERO DE OBRAS DE INFRAESTRUCTURA PUBLICA CONSTRUIDAS						
Unidad de medida:		15 - METRO CUADRADO						
LÍNEA BASE DEL INDICADOR				VALOR PROGRAMADO ANUAL				
AÑO	2019	VALOR	0.00	AÑO	2019	VALOR	0.00	
AVANCE TRIMESTRAL								
METAS	1er.TRIMESTRE		2o.TRIMESTRE		3er.TRIMESTRE		4o.TRIMESTRE	
PROGRAMADA	0.00	0.00	0.00	0.00	0.00	0.00	T1+T2+T3+T4	0.00
PROGRAMACIÓN ACTUALIZADA	0.00	0.00					T1+T2+T3+T4	0.00
ALCANZADA	0.00	0.00	0.00	0.00	0.00	0.00	T1+T2+T3+T4	0.00
PORCENTAJE ALCANZADO TRIMESTRAL							PORCENTAJE ALCANZADO ANUAL	

PORCENTAJE DE CUMPLIMIENTO ALCANZADO EN EL TRIMESTRE: 0.00 %

**REPORTE DE AVANCE DE GESTIÓN  
UR 406 - FISCALÍA GENERAL DEL ESTADO DE OAXACA  
SEGUNDO TRIMESTRE 2019**



UE: 001-OFCINA DEL FISCAL GENERAL DEL ESTADO DE OAXACA

ESTRUCTURA PROGRAMATICA PRESUPUESTAL								
PROGRAMA		SUBPROGRAMA		PROYECTO		OBRA/ACTIVIDAD		
162-PROCURACIÓN GENERAL DE JUSTICIA		02-PRESTACION DE SERVICIOS DE PREVENCIÓN DEL DELITO Y ATENCIÓN A VÍCTIMAS		002-FORTALECIMIENTO DEL CENTRO DE JUSTICIA PARA LAS MUJERES DEL ESTADO DE OAXACA.		001-FORTALECIMIENTO DEL CENTRO DE JUSTICIA PARA LAS MUJERES DEL ESTADO DE OAXACA.		
PRESUPUESTO ANUAL								
Aprobado	Ampliación	Reducción	Modificado	EJERCIDO T1	EJERCIDO T2	EJERCIDO T3	EJERCIDO T4	
0.00	8,924.48	8,924.48	0.00	0.00	0.00	0.00	0.00	
TOTAL EJERCIDO AL TRIMESTRE VIGENTE							0.00	
PRESUPUESTO TRIMESTRAL DE LA ACTIVIDAD								
Aprobado		Modificado		Comprometido		Devengado		
0.00		0.00		0.00		0.00		
DATOS DEL INDICADOR								
Nombre : PORCENTAJE DE OBRAS DE INFRAESTRUCTURA PUBLICA CONSTRUIDAS				Número de indicador : 2475				
Definición : MIDE EL PORCENTAJE DE OBRAS DE INFRAESTRUCTURA PUBLICA CONSTRUIDAS								
Método de Cálculo : (NÚMERO DE OBRAS DE INFRAESTRUCTURA PUBLICA CONSTRUIDAS/NÚMERO DE OBRAS DE INFRAESTRUCTURA PUBLICA PROGRAMADAS A CONSTRUIR)*100								
Tipo	Dimensión		Frecuencia de Medición		Forma de cálculo del indicador		Tipo de Valor	
GESTIÓN	EFICACIA		TRIMESTRAL		PORCENTAJE		FLUJO	
MEDIOS DE VERIFICACIÓN / FUENTE INFORMACIÓN				SUPUESTO				
DATOS DE LA META								
Definición de la variable Meta:		1 - NÚMERO DE OBRAS DE INFRAESTRUCTURA PUBLICA CONSTRUIDAS						
Unidad de medida:		15 - METRO CUADRADO						
LÍNEA BASE DEL INDICADOR				VALOR PROGRAMADO ANUAL				
AÑO	2019		VALOR	0.00		AÑO	2019	
			VALOR	0.00				
AVANCE TRIMESTRAL								
METAS	1er.TRIMESTRE		2o.TRIMESTRE		3er.TRIMESTRE		4o.TRIMESTRE	
PROGRAMADA	0.00	0.00	0.00	0.00	0.00	0.00	T1+T2+T3+T4	0.00
PROGRAMACIÓN ACTUALIZADA	0.00	0.00					T1+T2+T3+T4	0.00
ALCANZADA	0.00	0.00	0.00	0.00	0.00	0.00	T1+T2+T3+T4	0.00
PORCENTAJE ALCANZADO TRIMESTRAL							PORCENTAJE ALCANZADO ANUAL	

PORCENTAJE DE CUMPLIMIENTO ALCANZADO EN EL TRIMESTRE: 0.00 %

JEFE ADMINISTRATIVO  
M. A. SEVERINO ROJAS LÁZARO  
OFICIAL MAYOR

TITULAR DE LA DEPENDENCIA/ENTIDAD  
DR. RUBÉN VASCONCELOS MÉNDEZ  
FISCAL GENERAL DEL ESTADO DE OAXACA

**REPORTE DE AVANCE DE GESTIÓN  
UR 406 - FISCALÍA GENERAL DEL ESTADO DE OAXACA  
SEGUNDO TRIMESTRE 2019**

**ALINEACIÓN PED:**

**ESTRATEGIA:** 03-INVESTIGAR Y PERSEGUIR LOS DELITOS DE ALTO IMPACTO, DANDO PRIORIDAD A LA ATENCIÓN DEL FEMINICIDIO Y LA VIOLENCIA DE GÉNERO, MEDIANTE EL CUMPLIMIENTO DE LOS PROTOCOLOS DE ACTUACIÓN E INVESTIGACIÓN ESTABLECIDOS.  
01-EFICIENTAR LOS MECANISMOS DE INVESTIGACIÓN, PERSECUCIÓN Y DETERMINACIÓN DE LOS DELITOS DE MAYOR IMPACTO SOCIAL: FEMINICIDIO, HOMICIDIO, SECUESTRO, EXTORSIÓN, NARCOTRÁFICO, TRATA DE PERSONAS, DESAPARECIDOS Y ROBO GENÉRICO.  
**LÍNEAS DE ACCIÓN:**  
**UE:** 005-VICEFISCALÍA GENERAL DE ATENCIÓN A VÍCTIMAS Y A LA SOCIEDAD

**MATRIZ DE INDICADORES PARA RESULTADOS:**

**COMPONENTE:** 240-SERVICIOS DE PREVENCIÓN DEL DELITO Y ATENCIÓN A VÍCTIMAS PRESTADOS  
**ACTIVIDAD:** 1865-OTORGAR ATENCIÓN INTEGRAL A LA VÍCTIMA DELITO

ESTRUCTURA PROGRAMÁTICA PRESUPUESTAL								
PROGRAMA		SUBPROGRAMA		PROYECTO		OBRA/ACTIVIDAD		
162-PROCURACIÓN GENERAL DE JUSTICIA		02-PRESTACIÓN DE SERVICIOS DE PREVENCIÓN DEL DELITO Y ATENCIÓN A VÍCTIMAS		000--		001-OTORGAR ATENCIÓN INTEGRAL A LAS VÍCTIMAS DEL DELITO		
PRESUPUESTO ANUAL								
Aprobado	Ampliación	Reducción	Modificado	EJERCIDO T1	EJERCIDO T2	EJERCIDO T3	EJERCIDO T4	
1,774,781.68	81,840.00	7,222.00	1,849,399.68	165,274.00	594,009.83	0.00	0.00	
TOTAL EJERCIDO AL TRIMESTRE VIGENTE							0.00	
PRESUPUESTO TRIMESTRAL DE LA ACTIVIDAD								
Aprobado		Modificado		Comprometido		Devengado		
465,082.92		594,009.83		594,009.83		594,009.83		
							% de Ejercido Vs. Modificado	
							100.00	
DATOS DEL INDICADOR								
<b>Nombre :</b> PORCENTAJE DE VÍCTIMAS ATENDIDAS				<b>Número de indicador :</b> 1976				
<b>Definición :</b> MIDE EL NÚMERO DE VÍCTIMAS ATENDIDAS								
<b>Método de Cálculo :</b> (NÚMERO DE VÍCTIMAS DEL DELITO ATENDIDAS / NÚMERO DE VÍCTIMAS DEL DELITO QUE SOLICITAN ATENCIÓN) * 100								
Tipo	Dimensión		Frecuencia de Medición		Forma de cálculo del indicador		Tipo de Valor	
GESTIÓN	EFICIENCIA		TRIMESTRAL		PORCENTAJE		FLUJO	
MEDIOS DE VERIFICACIÓN / FUENTE INFORMACIÓN				SUPUESTO				
ESTADÍSTICAS BAJO RESGUARDO DE LA FISCALÍA ESPECIALIZADA EN DERECHOS HUMANOS Y ATENCIÓN A VÍCTIMAS DE LA FISCALÍA GENERAL DEL ESTADO DE OAXACA.				LAS VÍCTIMAS DEL DELITO ACEPTAN LOS SERVICIOS DE ATENCIÓN INTEGRAL QUE OFRECE LA FGEO				
DATOS DE LA META								
<b>Definición de la variable Meta:</b>		1 - NÚMERO DE VÍCTIMAS ATENDIDAS						
<b>Unidad de medida:</b>		25 - NÚMERO						
LÍNEA BASE DEL INDICADOR				VALOR PROGRAMADO ANUAL				
AÑO	0		VALOR	0.00		AÑO	2019	
						VALOR	2,707.00	
AVANCE TRIMESTRAL								
METAS	1er.TRIMESTRE		2o.TRIMESTRE		3er.TRIMESTRE		4o.TRIMESTRE	
PROGRAMADA	676.00		676.00		677.00		678.00	
PROGRAMACIÓN ACTUALIZADA	676.00		676.00					
ALCANZADA	1,019.00		923.00		0.00		0.00	
PORCENTAJE ALCANZADO TRIMESTRAL	150.74		136.54		0.00		0.00	
							CUMPLIMIENTO DE METAS	
							2,707.00	
							2,707.00	
							1,942.00	
							PORCENTAJE ALCANZADO ANUAL	
							71.74	

PORCENTAJE DE CUMPLIMIENTO ALCANZADO EN EL TRIMESTRE: 34.10 %

**REPORTE DE AVANCE DE GESTIÓN  
UR 406 - FISCALÍA GENERAL DEL ESTADO DE OAXACA  
SEGUNDO TRIMESTRE 2019**

**ALINEACIÓN PED:**

**ESTRATEGIA:** 03-INVESTIGAR Y PERSEGUIR LOS DELITOS DE ALTO IMPACTO, DANDO PRIORIDAD A LA ATENCIÓN DEL FEMINICIDIO Y LA VIOLENCIA DE GÉNERO, MEDIANTE EL CUMPLIMIENTO DE LOS PROTOCOLOS DE ACTUACIÓN E INVESTIGACIÓN ESTABLECIDOS.  
01-EFICIENTAR LOS MECANISMOS DE INVESTIGACIÓN, PERSECUCIÓN Y DETERMINACIÓN DE LOS DELITOS DE MAYOR IMPACTO SOCIAL: FEMINICIDIO, HOMICIDIO, SECUESTRO, EXTORSIÓN, NARCOTRÁFICO, TRATA DE PERSONAS, DESAPARECIDOS Y ROBO GENÉRICO.  
**LÍNEAS DE ACCIÓN:** 005-VICEFISCALÍA GENERAL DE ATENCIÓN A VÍCTIMAS Y A LA SOCIEDAD  
**UE:** 005-VICEFISCALÍA GENERAL DE ATENCIÓN A VÍCTIMAS Y A LA SOCIEDAD

**MATRIZ DE INDICADORES PARA RESULTADOS:**

**COMPONENTE:** 240-SERVICIOS DE PREVENCIÓN DEL DELITO Y ATENCIÓN A VÍCTIMAS PRESTADOS  
**ACTIVIDAD:** 1866-LOCALIZAR A PERSONA REPORTADA COMO DESAPARECIDA

ESTRUCTURA PROGRAMÁTICA PRESUPUESTAL							
PROGRAMA		SUBPROGRAMA		PROYECTO		OBRA/ACTIVIDAD	
162-PROCURACIÓN GENERAL DE JUSTICIA		02-PRESTACIÓN DE SERVICIOS DE PREVENCIÓN DEL DELITO Y ATENCIÓN A VÍCTIMAS		000--		002-LOCALIZAR A PERSONAS REPORTADAS COMO DESAPARECIDAS	
PRESUPUESTO ANUAL							
Aprobado	Ampliación	Reducción	Modificado	EJERCIDO T1	EJERCIDO T2	EJERCIDO T3	EJERCIDO T4
336,578.72	0.00	5,000.00	331,578.72	79,100.00	41,586.02	0.00	0.00
TOTAL EJERCIDO AL TRIMESTRE VIGENTE							0.00
PRESUPUESTO TRIMESTRAL DE LA ACTIVIDAD							
Aprobado		Modificado	Comprometido	Devengado	Ejercido	% de Ejercido Vs. Modificado	
75,807.18		41,586.02	41,586.02	41,586.02	41,586.02	100.00	
DATOS DEL INDICADOR							
<b>Nombre :</b>	PORCENTAJE DE PERSONAS LOCALIZADAS			<b>Número de indicador :</b>	1977		
<b>Definición :</b>	MIDE EL NÚMERO DE PERSONAS LOCALIZADAS						
<b>Método de Cálculo :</b>	(NÚMERO DE PERSONAS LOCALIZADAS / NÚMERO DE PERSONAS REPORTADAS COMO DESAPARECIDAS) * 100						
Tipo	Dimensión	Frecuencia de Medición	Forma de cálculo del indicador	Tipo de Valor	Sentido Esperado		
GESTIÓN	EFICIENCIA	TRIMESTRAL	PORCENTAJE	FLUJO	ASCENDENTE		
MEDIOS DE VERIFICACIÓN / FUENTE INFORMACIÓN				SUPUESTO			
ESTADÍSTICAS BAJO RESGUARDO DE LA FISCALÍA ESPECIALIZADA EN DERECHOS HUMANOS Y ATENCIÓN A VÍCTIMAS DE LA FISCALÍA GENERAL DEL ESTADO DE OAXACA.				LAS PERSONAS ACUDEN A SOLICITAR ESTE SERVICIO QUE SE OFRECE EN LA FGEO			
DATOS DE LA META							
<b>Definición de la variable Meta:</b>	1 - NÚMERO DE PERSONAS LOCALIZADAS						
<b>Unidad de medida:</b>	25 - NÚMERO						
LÍNEA BASE DEL INDICADOR				VALOR PROGRAMADO ANUAL			
AÑO	0	VALOR	0.00	AÑO	2019	VALOR	275.00
AVANCE TRIMESTRAL							
METAS	1er.TRIMESTRE	2o.TRIMESTRE	3er.TRIMESTRE	4o.TRIMESTRE	CUMPLIMIENTO DE METAS		
PROGRAMADA	68.00	69.00	69.00	69.00	T1+T2+T3+T4	275.00	
PROGRAMACIÓN ACTUALIZADA	68.00	69.00			T1+T2+T3+T4	275.00	
ALCANZADA	87.00	100.00	0.00	0.00	T1+T2+T3+T4	187.00	
PORCENTAJE ALCANZADO TRIMESTRAL	127.94	144.93	0.00	0.00	PORCENTAJE ALCANZADO ANUAL	68.00	

PORCENTAJE DE CUMPLIMIENTO ALCANZADO EN EL TRIMESTRE: 36.36 %

**REPORTE DE AVANCE DE GESTIÓN  
UR 406 - FISCALÍA GENERAL DEL ESTADO DE OAXACA  
SEGUNDO TRIMESTRE 2019**



**ALINEACIÓN PED:**  
**ESTRATEGIA:** 01-MODERNIZAR, REESTRUCTURAR Y FORTALECER LAS ÁREAS OPERATIVAS DE LA FGEO, A TRAVÉS DE LA INVERSIÓN EN INFRAESTRUCTURA, EQUIPAMIENTO, TECNOLOGÍA DE VANGUARDIA Y PROFESIONALIZACIÓN DEL SERVICIO, PARA HACER EFICAZ SU ACTUACIÓN.  
**LÍNEAS DE ACCIÓN:** 03-FORTALECER Y PROFESIONALIZAR EL TRABAJO DE LA FISCALÍA ESPECIALIZADA DE DELITOS CONTRA LA MUJER POR RAZÓN DE GÉNERO, BRINDANDO ATENCIÓN INTEGRAL A LAS VÍCTIMAS DIRECTAS E INDIRECTAS DE LOS DELITOS DE VIOLENCIA DE GÉNERO.  
**UE:** 007-FISCALÍA ESPECIALIZADA PARA LA ATENCIÓN DE DELITOS CONTRA LA MUJER POR RAZÓN DE GÉNERO

**MATRIZ DE INDICADORES PARA RESULTADOS:**

**COMPONENTE:** 240-SERVICIOS DE PREVENCIÓN DEL DELITO Y ATENCIÓN A VÍCTIMAS PRESTADOS  
**ACTIVIDAD:** 1864-OTORGAR SERVICIO INTEGRAL A LA VÍCTIMA DEL DELITO POR RAZÓN DE GÉNERO

ESTRUCTURA PROGRAMATICA PRESUPUESTAL			
PROGRAMA	SUBPROGRAMA	PROYECTO	OBRA/ACTIVIDAD
162-PROCURACIÓN GENERAL DE JUSTICIA	02-PRESTACIÓN DE SERVICIOS DE PREVENCIÓN DEL DELITO Y ATENCIÓN A VÍCTIMAS	000--	003-OTORGAR SERVICIOS INTEGRALES A LAS VÍCTIMAS DEL DELITO POR RAZÓN DE GÉNERO EN EL CEJUM

PRESUPUESTO ANUAL							
Aprobado	Ampliación	Reducción	Modificado	EJERCIDO T1	EJERCIDO T2	EJERCIDO T3	EJERCIDO T4
465,804.48	0.00	20,000.00	445,804.48	63,672.45	61,980.26	0.00	0.00
<b>TOTAL EJERCIDO AL TRIMESTRE VIGENTE</b>							<b>0.00</b>

PRESUPUESTO TRIMESTRAL DE LA ACTIVIDAD						
Aprobado	Modificado	Comprometido	Devengado	Ejercido	% de Ejercido Vs. Modificado	
127,601.12	61,980.26	61,980.26	61,980.26	61,980.26	100.00	

**DATOS DEL INDICADOR**  
**Nombre :** PORCENTAJE DE SERVICIOS INTEGRALES OTORGADOS      **Número de indicador :** 1975  
**Definición :** MIDE EL NÚMERO DE SERVICIOS DE ATENCIÓN  
**Método de Cálculo :** (NÚMERO DE SERVICIOS DE ATENCIÓN INTEGRAL OTORGADOS / NÚMERO DE SERVICIOS DE ATENCIÓN INTEGRAL SOLICITADOS) \* 100

Tipo	Dimensión	Frecuencia de Medición	Forma de cálculo del indicador	Tipo de Valor	Sentido Esperado
GESTIÓN	EFICIENCIA	TRIMESTRAL	PORCENTAJE	FLUJO	ASCENDENTE

**MEDIOS DE VERIFICACIÓN / FUENTE INFORMACIÓN**      **SUPUESTO**  
 ESTADÍSTICAS BAJO RESGUARDO DE LA DIRECCIÓN DEL CENTRO DE JUSTICIA PARA LAS MUJERES DE LA FISCALIA GENERAL DEL ESTADO DE OAXACA.      LAS VÍCTIMAS DEL DELITO ACEPTAN LOS SERVICIOS DE ATENCIÓN INTEGRAL QUE OFRECE LA FGEO

**DATOS DE LA META**  
**Definición de la variable Meta:** 1 - NÚMERO DE SERVICIOS INTEGRALES OTORGADOS  
**Unidad de medida:** 25 - NÚMERO

LÍNEA BASE DEL INDICADOR				VALOR PROGRAMADO ANUAL			
AÑO	0	VALOR	0.00	AÑO	2019	VALOR	16,348.00

AVANCE TRIMESTRAL							
METAS	1er.TRIMESTRE	2o.TRIMESTRE	3er.TRIMESTRE	4o.TRIMESTRE	CUMPLIMIENTO DE METAS		
PROGRAMADA	4,087.00	4,087.00	4,087.00	4,087.00	T1+T2+T3+T4	16,348.00	
PROGRAMACIÓN ACTUALIZADA	4,087.00	4,087.00			T1+T2+T3+T4	16,348.00	
ALCANZADA	4,485.00	3,431.00	0.00	0.00	T1+T2+T3+T4	7,916.00	
PORCENTAJE ALCANZADO TRIMESTRAL	109.74	83.95	0.00	0.00	PORCENTAJE ALCANZADO ANUAL	48.42	

PORCENTAJE DE CUMPLIMIENTO ALCANZADO EN EL TRIMESTRE: 20.99 %

JEFE ADMINISTRATIVO  
 M. A. SEVERINO ROJAS LÁZARO  
 OFICIAL MAYOR

TITULAR DE LA DEPENDENCIA/ENTIDAD  
 DR. RUBÉN VASCONCELOS MÉNDEZ  
 FISCAL GENERAL DEL ESTADO DE OAXACA



GOBIERNO DEL ESTADO  
DE OAXACA



## PROGRAMAS Y PROYECTOS DE INVERSION

**NO APLICA**



GOBIERNO DEL ESTADO  
DE OAXACA



## RELACION DE BIENES INMUEBLES QUE COMPONEN EL PATRIMONIO

DEL 01 DE ENERO AL 30 DE JUNIO DE 2019  
(Pesos)

CUENTA	DESCRIPCIÓN DEL BIEN	Saldo Final
12351	EDIFICACIÓN HABITACIONAL EN PROCESO	1,000,000
12352	EDIFICACIÓN NO HABITACIONAL EN PROCESO	20,340,277
12356	OTRAS CONSTRUCCIONES DE INGENIERÍA CIVIL U OBRA PESADA EN PROCESO	10,021,014
12357	INSTALACIONES Y EQUIPAMIENTO EN CONSTRUCCIONES EN PROCESO	177,347
12359	TRABAJOS DE ACABADOS EN EDIFICACIONES Y OTROS TRABAJOS ESPECIALIZADOS EN PROCESO	498,472
12362	EDIFICACIÓN NO HABITACIONAL EN PROCESO	12,807,360
12366	OTRAS CONSTRUCCIONES DE INGENIERÍA CIVIL U OBRA PESADA EN PROCESO	25,276,217
12369	TRABAJOS DE ACABADOS EN EDIFICACIONES Y OTROS TRABAJOS ESPECIALIZADOS EN PROCESO	850,000
	<b>SUMA TOTAL:</b>	<b>70,970,686</b>





GOBIERNO DEL ESTADO  
DE OAXACA



**RELACION DE BIENES MUEBLES QUE COMPONEN EL PATRIMONIO**  
DEL 01 DE ENERO AL 30 DE JUNIO DEL 2019  
(Pesos)

CUENTA	DESCRIPCIÓN DEL BIEN	Saldo Final
12411	MUEBLES DE OFICINA Y ESTANTERÍA	13,340,285
12412	MUEBLES, EXCEPTO DE OFICINA Y ESTANTERÍA	146,443
12413	EQUIPO DE CÓMPUTO Y DE TECNOLOGÍAS DE LA INFORMACIÓN	44,660,156
12419	OTROS MOBILIARIOS Y EQUIPOS DE ADMINISTRACIÓN	882,743
12421	EQUIPOS Y APARATOS AUDIOVISUALES	6,730,619
12422	APARATOS DEPORTIVOS	476,710
12423	CÁMARAS FOTOGRÁFICAS Y DE VIDEO	5,402,144
12429	OTRO MOBILIARIO Y EQUIPO EDUCACIONAL Y RECREATIVO	253,354
12431	EQUIPO MÉDICO Y DE LABORATORIO	20,152,400
12432	INSTRUMENTAL MÉDICO Y DE LABORATORIO	11,135,516
12441	AUTOMÓVILES Y CAMIONES	105,650,459
12450	EQUIPO DE DEFENSA Y SEGURIDAD	31,201,691
12462	MAQUINARIA Y EQUIPO INDUSTRIAL	1,344,092
12464	SISTEMAS DE AIRE ACONDICIONADO, CALEFACCIÓN Y DE REFRIGERACIÓN INDUSTRIAL Y COMERCIAL	242,189
12465	EQUIPO DE COMUNICACIÓN Y TELECOMUNICACIÓN	23,404,359
12466	EQUIPOS DE GENERACIÓN ELÉCTRICA, APARATOS Y ACCESORIOS ELÉCTRICOS	316,371
12467	HERRAMIENTAS Y MÁQUINAS-HERRAMIENTA	2,224,567
12469	OTROS EQUIPOS	14,702,019
	<b>SUMA TOTAL:</b>	<b>282,266,116</b>



GOBIERNO DEL ESTADO  
DE OAXACA



RELACION DE CUENTAS BANCARIAS PRODUCTIVAS ESPECIFICAS  
DEL 01 DE ENERO AL 30 DE JUNIO DEL 2019

FONDO, PROGRAMA O CONVENIO	DATOS DE LA CUENTA BANCARIA		
	INSTITUCIÓN BANCARIA	NUMERO DE CUENTA	FECHA DE APERTURA

SERVICIOS PERSONALES 2019	BANORTE	1041026228	ENERO 2019
GASTOS DE OPERACIÓN 2019	BANORTE	1043565851	ENERO 2019
FONDO REVOLVENTE 2019	BANORTE	1043565842	ENERO 2019



GOBIERNO DEL ESTADO  
DE OAXACA



## RELACION DE ESQUEMAS BURSATILES Y COBERTURAS FINANCIERAS

**NO APLICA**



GOBIERNO DEL ESTADO  
DE OAXACA



## SUBSIDIOS Y OTRAS AYUDAS SOCIALES

**NO APLICA**

Concepto	30 de junio de 2019	31 de Diciembre de 2018	Concepto	30 de junio de 2019	31 de Diciembre de 2018
<b>ACTIVO</b>			<b>PASIVO</b>		
<b>Activo Circulante</b>			<b>Pasivo Circulante</b>		
Efectivo y Equivalentes	8,353,632	8,925,533	Cuentas por Pagar a Corto Plazo	120,077,445	115,303,513
Efectivo	680,000	680,000	Servicios personales por pagar a corto plazo	9,791,914	9,588,375
Bancos/Tesorería			Proveedores por pagar a corto plazo	24,174,716	22,906,138
Bancos/Dependencias y Otros	7,673,632	8,245,533	Contratistas por obras públicas por pagar a corto plazo	5,104,763	5,812,179
Inversiones Temporales (Hasta 3 meses)			Transferencias otorgadas por pagar a corto plazo	10,399,707	9,340,796
Fondos con Afectación Específica			Retenciones y contribuciones por pagar a corto plazo	54,371,653	52,742,773
Depósitos de Fondos de Terceros en Garantía y/o Administración			Otras cuentas por pagar a corto plazo	16,234,692	14,913,252
Otros Efectivos y Equivalentes					
Derechos a Recibir Efectivo o Equivalentes	105,499,285	106,166,387			
Inversiones Financieras de Corto Plazo					
Cuentas por Cobrar a Corto Plazo					
Deudores Diversos por Cobrar a Corto Plazo	105,499,285	106,166,387			
Ingresos por Recuperar a Corto Plazo					
Deudores por Anticipos de la Tesorería a Corto Plazo					
Préstamos Otorgados a Corto Plazo					
Otros Derechos a Recibir Efectivo o Equivalentes a Corto Plazo					
Derechos a Recibir Bienes o Servicios	5,099,898	211,593			
Anticipo a Proveedores por Adquisición de Bienes y Prestación de Servicios a Corto Plazo					
Anticipo a Proveedores por Adquisición de Bienes Inmuebles y Muebles a Corto Plazo					
Anticipo a Proveedores por Adquisición de Bienes Intangibles a Corto Plazo					
Anticipo a Contratistas por Obras Públicas a Corto Plazo					
Otros Derechos a Recibir Bienes o Servicios a Corto Plazo	5,099,898	211,593			
<b>Total de Activos Circulantes</b>	<b>118,952,815</b>	<b>115,303,513</b>	<b>Total de Pasivos Circulantes</b>	<b>120,077,445</b>	<b>115,303,513</b>
			<b>HACIENDA PÚBLICA/PATRIMONIO</b>		
			<b>Hacienda Pública/Patrimonio Contribuido</b>		
			Aportaciones	54,182,071	54,182,071
			Donaciones de Capital		
			Actualización de la Hacienda Pública/Patrimonio	54,182,071	54,182,071
			<b>Hacienda Pública/Patrimonio Generado</b>		
<b>Activo No Circulante</b>			Resultados del Ejercicio (Ahorro/ Desahorro)	329,101,896	310,115,935
Inversiones Financieras a Largo Plazo			Resultados de Ejercicios Anteriores	165,368	9,888,220
Derechos a Recibir Efectivo o Equivalentes a Largo Plazo			Revalúos		
Bienes Inmuebles, Infraestructura y Construcciones en Proceso	70,970,687	58,329,357	Reservas		
Bienes Muebles	282,266,116	276,985,677	Rectificaciones de Resultados de Ejercicios Anteriores		
Activos Intangibles	42,871,193	38,871,193			
Depreciación, Deterioro y Amortización Acumulada de Bienes	-11,534,030		<b>Exceso o Insuficiencia en la Actualización de la Hacienda Pública/Patrimonio</b>		
Activos Diferidos			Resultado por Posición Monetaria		
Estimación por Pérdida o Deterioro de Activos no Circulantes			Resultado por Tenencia de Activos no Monetarios		
Otros Activos no Circulantes					
<b>Total de Activos No Circulantes</b>	<b>384,573,966</b>	<b>374,186,227</b>	<b>Total Hacienda Pública/Patrimonio</b>	<b>383,449,335</b>	<b>374,186,226</b>
<b>Total del Activo</b>	<b>503,526,781</b>	<b>489,489,740</b>	<b>Total del Pasivo y Hacienda Pública/Patrimonio</b>	<b>503,526,780</b>	<b>489,489,739</b>

FISCALIA GENERAL DEL ESTADO			
Balance Presupuestario - LDF			
Del 1 de Enero al 30 de Junio del 2019			
(PESOS)			
Concepto	Estimado/ Aprobado	Devengado	Recaudado/ Pagado
<b>A. Ingresos Totales (A = A1+A2+A3)</b>			
A1. Ingresos de Libre Disposición	655,021,243.30	347,359,923.18	287,341,535.48
A2. Transferencias Federales Etiquetadas	32,925,938.70	19,626,752.30	16,301,388.45
A3. Financiamiento Neto			
<b>B. Egresos Presupuestarios<sup>1</sup> (B = B1+B2)</b>			
B1. Gasto No Etiquetado (sin incluir Amortización de la Deuda Pública)			
B2. Gasto Etiquetado (sin incluir Amortización de la Deuda Pública)			
<b>C. Remanentes del Ejercicio Anterior (C = C1 + C2)</b>			
C1. Remanentes de Ingresos de Libre Disposición aplicados en el periodo			
C2. Remanentes de Transferencias Federales Etiquetadas aplicados en el periodo			
<b>I. Balance Presupuestario (I = A - B + C)</b>			
<b>II. Balance Presupuestario sin Financiamiento Neto (II = I - A3)</b>			
<b>III. Balance Presupuestario sin Financiamiento Neto y sin Remanentes del Ejercicio Anterior (III = II - C)</b>			
Concepto	Aprobado	Devengado	Pagado
<b>E. Intereses, Comisiones y Gastos de la Deuda (E = E1+E2)</b>			
E1. Intereses, Comisiones y Gastos de la Deuda con Gasto No Etiquetado			
E2. Intereses, Comisiones y Gastos de la Deuda con Gasto Etiquetado			
<b>IV. Balance Primario (IV = III + E)</b>			
Concepto	Estimado/ Aprobado	Devengado	Recaudado/ Pagado
<b>F. Financiamiento (F = F1 + F2)</b>			
F1. Financiamiento con Fuente de Pago de Ingresos de Libre Disposición			
F2. Financiamiento con Fuente de Pago de Transferencias Federales Etiquetadas			
<b>G. Amortización de la Deuda (G = G1 + G2)</b>			
G1. Amortización de la Deuda Pública con Gasto No Etiquetado			
G2. Amortización de la Deuda Pública con Gasto Etiquetado			
<b>A3. Financiamiento Neto (A3 = F - G)</b>			
Concepto	Estimado/ Aprobado	Devengado	Recaudado/ Pagado
A1. Ingresos de Libre Disposición			
<b>A3.1 Financiamiento Neto con Fuente de Pago de Ingresos de Libre Disposición (A3.1 = F1 - G1)</b>			
F1. Financiamiento con Fuente de Pago de Ingresos de Libre Disposición			
G1. Amortización de la Deuda Pública con Gasto No Etiquetado			
B1. Gasto No Etiquetado (sin incluir Amortización de la Deuda Pública)			
C1. Remanentes de Ingresos de Libre Disposición aplicados en el periodo			
<b>V. Balance Presupuestario de Recursos Disponibles (V = A1 + A3.1 - B1 + C1)</b>			
<b>VI. Balance Presupuestario de Recursos Disponibles sin Financiamiento Neto (VI = V - A3.1)</b>			
Concepto	Estimado/ Aprobado	Devengado	Recaudado/ Pagado
A2. Transferencias Federales Etiquetadas			
<b>A3.2 Financiamiento Neto con Fuente de Pago de Transferencias Federales Etiquetadas (A3.2 = F2 - G2)</b>			
F2. Financiamiento con Fuente de Pago de Transferencias Federales Etiquetadas			
G2. Amortización de la Deuda Pública con Gasto Etiquetado			
B2. Gasto Etiquetado (sin incluir Amortización de la Deuda Pública)			
C2. Remanentes de Transferencias Federales Etiquetadas aplicados en el periodo			
<b>VII. Balance Presupuestario de Recursos Etiquetados (VII = A2 + A3.2 - B2 + C2)</b>			
<b>VIII. Balance Presupuestario de Recursos Etiquetados sin Financiamiento Neto (VIII = VII - A3.2)</b>			

**FISCALÍA GENERAL DEL ESTADO**  
**Estado Analítico de Ingreso Detallado - LDF**  
**al 30 de Junio del 2019**  
**(PESOS)**

Concepto	Ingreso					Diferencia
	Estimado	Ampliaciones/ (Reducciones)	Modificado	Devengado	Recaudado	
<b>Ingresos de Libre Disposición</b>	0	0	0	0	0	0
A. Impuestos	0	0	0	0	0	0
B. Cuotas y Aportaciones de Seguridad Social	0	0	0	0	0	0
C. Contribuciones de Mejoras	0	0	0	0	0	0
D. Derechos	0	0	0	0	0	0
E. Productos	0	0	0	0	0	0
F. Aprovechamientos	0	0	0	0	0	0
G. Ingresos por Ventas de Bienes y Servicios	0	0	0	0	0	0
H. Participaciones (H=h1+h2+h3+h4+h5+h6+h7+h8+h9+h10+h11)	0	0	0	0	0	0
h1) Fondo General de Participaciones	0	0	0	0	0	0
h2) Fondo de Fomento Municipal	0	0	0	0	0	0
h3) Fondo de Fiscalización y Recaudación	0	0	0	0	0	0
h4) Fondo de Compensación	0	0	0	0	0	0
h5) Fondo de Extracción de Hidrocarburos	0	0	0	0	0	0
h6) Impuesto Especial Sobre Producción y Servicios	0	0	0	0	0	0
h7) 0.136% de la Recaudación Federal Participable	0	0	0	0	0	0
h8) 3.17% Sobre Extracción de Petróleo	0	0	0	0	0	0
h9) Gasolinas y Diésel	0	0	0	0	0	0
h10) Fondo del Impuesto Sobre la Renta	0	0	0	0	0	0
h11) Fondo de Estabilización de los Ingresos de las Entidades Federativas	0	0	0	0	0	0
I. Incentivos Derivados de la Colaboración Fiscal (I=i1+i2+i3+i4+i5)	0	0	0	0	0	0
i1) Tenencia o Uso de Vehículos	0	0	0	0	0	0
i2) Fondo de Compensación ISAN	0	0	0	0	0	0
i3) Impuesto Sobre Automóviles Nuevos	0	0	0	0	0	0
i4) Fondo de Compensación de Repecos-Intermedios	0	0	0	0	0	0
i5) Otros Incentivos Económicos	0	0	0	0	0	0
J. Transferencias	655,021,243.30	7,647,361.85	662,668,605.15	347,359,923.18	287,341,535.48	315,308,681.97
K. Convenios	0	0	0	0	0	0
k1) Otros Convenios y Subsidios	0	0	0	0	0	0
L. Otros Ingresos de Libre Disposición (L=l1+l2)	0	0	0	0	0	0
l1) Participaciones en Ingresos Locales	0	0	0	0	0	0
l2) Otros Ingresos de Libre Disposición	0	0	0	0	0	0
<b>I. Total de Ingresos de Libre Disposición (I=A+B+C+D+E+F+G+H+I+J+K+L)</b>	<b>655,021,243.30</b>	<b>7,647,361.85</b>	<b>662,668,605.15</b>	<b>347,359,923.18</b>	<b>287,341,535.48</b>	<b>315,308,681.97</b>
<b>Ingresos Excedentes de Ingresos de Libre Disposición</b>						
<b>Transferencias Federales Etiquetadas</b>						
A. Aportaciones (A=a1+a2+a3+a4+a5+a6+a7+a8)	0	0	0	0	0	0
a1) Fondo de Aportaciones para la Nómina Educativa y Gasto Operativo	0	0	0	0	0	0
a2) Fondo de Aportaciones para los Servicios de Salud	0	0	0	0	0	0
a3) Fondo de Aportaciones para la Infraestructura Social	0	0	0	0	0	0
a4) Fondo de Aportaciones para el Fortalecimiento de los Municipios y de las Demarcaciones	0	0	0	0	0	0
a5) Fondo de Aportaciones Múltiples	0	0	0	0	0	0
a6) Fondo de Aportaciones para la Educación Tecnológica y de Adultos	0	0	0	0	0	0
a7) Fondo de Aportaciones para la Seguridad Pública de los Estados y del Distrito Federal	0	0	0	0	0	0
a8) Fondo de Aportaciones para el Fortalecimiento de las Entidades Federativas	0	0	0	0	0	0
B. Convenios (B=b1+b2+b3+b4)	0	0	0	0	0	0
b1) Convenios de Protección Social en Salud	0	0	0	0	0	0
b2) Convenios de Descentralización	0	0	0	0	0	0
b3) Convenios de Reasignación	0	0	0	0	0	0
b4) Otros Convenios y Subsidios	0	0	0	0	0	0
C. Fondos Distintos de Aportaciones (C=c1+c2)	0	0	0	0	0	0
c1) Fondo para Entidades Federativas y Municipios Productores de Hidrocarburos	0	0	0	0	0	0
c2) Fondo Minero	0	0	0	0	0	0
D. Transferencias, Subsidios y Subvenciones, y Pensiones y Jubilaciones	32,925,938.70	35,039.30	32,960,978.00	19,626,752.30	16,301,388.45	13,334,225.70
E. Otras Transferencias Federales Etiquetadas	0	0	0	0	0	0
<b>II. Total de Transferencias Federales Etiquetadas (II = A + B + C + D + E)</b>	<b>32,925,938.70</b>	<b>35,039.30</b>	<b>32,960,978.00</b>	<b>19,626,752.30</b>	<b>16,301,388.45</b>	<b>13,334,225.70</b>
<b>III. Ingresos Derivados de Financiamientos (III = A)</b>						
A. Ingresos Derivados de Financiamientos	0	0	0	0	0	0
<b>IV. Total de Ingresos (IV = I + II + III)</b>	<b>687,947,182.00</b>	<b>7,682,401.15</b>	<b>695,629,583.15</b>	<b>366,986,675.48</b>	<b>303,642,923.93</b>	<b>328,642,907.67</b>
<b>Datos Informativos</b>						
1. Ingresos Derivados de Financiamientos con Fuente de Pago de Ingresos de Libre Disposición	0	0	0	0	0	0
2. Ingresos Derivados de Financiamientos con Fuente de Pago de Transferencias Federales Etiquetadas	0	0	0	0	0	0
<b>3. Ingresos Derivados de Financiamientos (3 = 1 + 2)</b>	<b>687,947,182.00</b>	<b>7,682,401.15</b>	<b>695,629,583.15</b>	<b>366,986,675.48</b>	<b>303,642,923.93</b>	<b>328,642,907.67</b>

FISCALÍA GENERAL DEL ESTADO							
Informe Analítico de la Deuda Pública y Otros Pasivos - LDF							
Del 1 de enero al 30 de Junio de 2019							
(PESOS)							
Denominación de la Deuda Pública y Otros Pasivos	Saldo al 31 de diciembre de 20XN-1 (d)	Disposiciones del Periodo (e)	Amortizaciones del Periodo (f)	Revaluaciones, Reclasificaciones y Otros Ajustes (g)	Saldo Final del Periodo (h) h=d+e-f+g	Pago de Intereses del Periodo (i)	Pago de Comisiones y demás costos asociados durante el Periodo (j)
<b>1. Deuda Pública (1=A+B)</b>							
A. Corto Plazo (A=a1+a2+a3)							
a1) Instituciones de Crédito							
a2) Títulos y Valores							
a3) Arrendamientos Financieros							
B. Largo Plazo (B=b1+b2+b3)							
b1) Instituciones de Crédito							
b2) Títulos y Valores							
b3) Arrendamientos Financieros							
<b>2. Otros Pasivos</b>							
<b>3. Total de la Deuda Pública y Otros Pasivos (3=1+2)</b>							
<b>4. Deuda Contingente <sup>1</sup> (Informativo)</b>							
A. Deuda Contingente 1							
B. Deuda Contingente 2							
C. Deuda Contingente XX							
<b>5. Valor de Instrumentos Bono Cupón Cero <sup>2</sup> (Informativo)</b>							
A. Instrumento Bono Cupón Cero 1							
B. Instrumento Bono Cupón Cero 2							
C. Instrumento Bono Cupón Cero XX							

<sup>1</sup> Se refiere a cualquier Financiamiento sin fuente o garantía de pago definida, que sea asumida de manera solidaria o subsidiaria por las Entidades Federativas con sus Municipios, organismos descentralizados y empresas de participación estatal mayoritaria y fideicomisos, locales o municipales, y por los Municipios con sus respectivos organismos descentralizados y empresas de participación municipal mayoritaria.

<sup>2</sup> Se refiere al valor del Bono Cupón Cero que respalda el pago de los créditos asociados al mismo (Activo).

Obligaciones a Corto Plazo (k)	Monto Contratado (l)	Plazo Pactado (m)	Tasa de Interés (n)	Comisiones y Costos Relacionados (o)	Tasa Efectiva (p)
<b>6. Obligaciones a Corto Plazo (Informativo)</b>					
A. Crédito 1					
B. Crédito 2					
C. Crédito XX					



FISCALIA GENERAL DEL ESTADO Informe Analítico de Obligaciones Diferentes de Financiamientos -LDF Del 1 de Enero al 30 de Junio del 2019 (PESOS)										
Denominación de las Obligaciones Diferentes de Financiamiento (c)	Fecha del Contrato (d)	Fecha de inicio de operación del proyecto (e)	Fecha de vencimiento (f)	Monto de la Inversión pactado (g)	Plazo pactado (h)	Monto promedio mensual del pago de la contraprestación (i)	Monto promedio mensual del pago de la contraprestación correspondiente al pago de Inversión (j)	Monto pagado de la inversión al 30 de XXXX de 20-XX (k)	Monto pagado de la inversión actualizado al 30 de XXXX de 20-XX (l)	Saldo pendiente por pagar de la inversión al 30 de XXXX de 20-XX (m = g - l)
<b>A. Asociaciones Público Privadas (APP's) (A+a+b+c+d)</b> a) APP 1 b) APP 2 c) APP 3 d) APP XX										
<b>B. Otros Instrumentos (B=a+b+c+d)</b> a) Otro Instrumento 1 b) Otro Instrumento 2 c) Otro Instrumento 3 d) Otro Instrumento XX										
<b>C. Total de Obligaciones Diferentes de Financiamiento (C=A+B)</b>										

No aplica

FISCALIA GENERAL DEL ESTADO						
Estado Analítico del Ejercicio del Presupuesto de Egresos Detallado - LDF						
Clasificación por Objeto del Gasto (Capítulo y Concepto)						
Del 1 de Enero al 30 de Junio del 2019						
(PESOS)						
Concepto	Egresos					Subejercicio
	Aprobado	Ampliaciones/ (Reducciones)	Modificado	Devengado	Pagado	
<b>I. Gasto No Etiquetado (I=A+B+C+D+E+F+G+H+I)</b>	<b>655,021,243</b>	<b>7,647,362</b>	<b>662,668,605</b>	<b>347,359,923</b>	<b>287,341,535</b>	<b>315,308,682</b>
A. Servicios Personales (A=a1+a2+a3+a4+a5+a6+a7)	0	0	0	0	0	0
a1) Remuneraciones al Personal de Carácter Permanente	0	0	0	0	0	0
a2) Remuneraciones al Personal de Carácter Transitorio	0	0	0	0	0	0
a3) Remuneraciones Adicionales y Especiales	0	0	0	0	0	0
a4) Seguridad Social	0	0	0	0	0	0
a5) Otras Prestaciones Sociales y Económicas	0	0	0	0	0	0
a6) Previsiones	0	0	0	0	0	0
a7) Pago de Estímulos a Servidores Públicos	0	0	0	0	0	0
B. Materiales y Suministros (B=b1+b2+b3+b4+b5+b6+b7+b8+b9)	0	0	0	0	0	0
b1) Materiales de Administración, Emisión de Documentos y Artículos Oficiales	0	0	0	0	0	0
b2) Alimentos y Utensilios	0	0	0	0	0	0
b3) Materias Primas y Materiales de Producción y Comercialización	0	0	0	0	0	0
b4) Materiales y Artículos de Construcción y de Reparación	0	0	0	0	0	0
b5) Productos Químicos, Farmacéuticos y de Laboratorio	0	0	0	0	0	0
b6) Combustibles, Lubricantes y Aditivos	0	0	0	0	0	0
b7) Vestuario, Blancos, Prendas de Protección y Artículos Deportivos	0	0	0	0	0	0
b8) Materiales y Suministros Para Seguridad	0	0	0	0	0	0
b9) Herramientas, Refacciones y Accesorios Menores	0	0	0	0	0	0
C. Servicios Generales (C=c1+c2+c3+c4+c5+c6+c7+c8+c9)	0	0	0	0	0	0
c1) Servicios Básicos	0	0	0	0	0	0
c2) Servicios de Arrendamiento	0	0	0	0	0	0
c3) Servicios Profesionales, Científicos, Técnicos y Otros Servicios	0	0	0	0	0	0
c4) Servicios Financieros, Bancarios y Comerciales	0	0	0	0	0	0
c5) Servicios de Instalación, Reparación, Mantenimiento y Conservación	0	0	0	0	0	0
c6) Servicios de Comunicación Social y Publicidad	0	0	0	0	0	0
c7) Servicios de Traslado y Viáticos	0	0	0	0	0	0
c8) Servicios Oficiales	0	0	0	0	0	0
c9) Otros Servicios Generales	0	0	0	0	0	0
D. Transferencias, Asignaciones, Subsidios y Otras Ayudas (D=d1+d2+d3+d4+d5+d6+d7+d8+d9)	<b>655,021,243</b>	<b>7,647,362</b>	<b>662,668,605</b>	<b>347,359,923</b>	<b>287,341,535</b>	<b>315,308,682</b>
d1) Transferencias Internas y Asignaciones al Sector Público	655,021,243	7,647,362	662,668,605	347,359,923	287,341,535	315,308,682
d2) Transferencias al Resto del Sector Público	0	0	0	0	0	0
d3) Subsidios y Subvenciones	0	0	0	0	0	0
d4) Ayudas Sociales	0	0	0	0	0	0
d5) Pensiones y Jubilaciones	0	0	0	0	0	0
d6) Transferencias a Fideicomisos, Mandatos y Otros Análogos	0	0	0	0	0	0
d7) Transferencias a la Seguridad Social	0	0	0	0	0	0
d8) Donativos	0	0	0	0	0	0
d9) Transferencias al Exterior	0	0	0	0	0	0
E. Bienes Muebles, Inmuebles e Intangibles (E=e1+e2+e3+e4+e5+e6+e7+e8+e9)	0	0	0	0	0	0
e1) Mobiliario y Equipo de Administración	0	0	0	0	0	0
e2) Mobiliario y Equipo Educativo y Recreativo	0	0	0	0	0	0
e3) Equipo e Instrumental Médico y de Laboratorio	0	0	0	0	0	0
e4) Vehículos y Equipo de Transporte	0	0	0	0	0	0
e5) Equipo de Defensa y Seguridad	0	0	0	0	0	0
e6) Maquinaria, Otros Equipos y Herramientas	0	0	0	0	0	0
e7) Activos Biológicos	0	0	0	0	0	0
e8) Bienes Inmuebles	0	0	0	0	0	0
e9) Activos Intangibles	0	0	0	0	0	0
F. Inversión Pública (F=f1+f2+f3)	0	0	0	0	0	0
f1) Obra Pública en Bienes de Dominio Público	0	0	0	0	0	0
f2) Obra Pública en Bienes Propios	0	0	0	0	0	0
f3) Proyectos Productivos y Acciones de Fomento	0	0	0	0	0	0
G. Inversiones Financieras y Otras Provisiones (G=g1+g2+g3+g4+g5+g6+g7)	0	0	0	0	0	0
g1) Inversiones Para el Fomento de Actividades Productivas	0	0	0	0	0	0
g2) Acciones y Participaciones de Capital	0	0	0	0	0	0
g3) Compra de Títulos y Valores	0	0	0	0	0	0
g4) Concesión de Préstamos	0	0	0	0	0	0
g5) Inversiones en Fideicomisos, Mandatos y Otros Análogos	0	0	0	0	0	0
Fideicomiso de Desastres Naturales (Informativo)	0	0	0	0	0	0
g6) Otras Inversiones Financieras	0	0	0	0	0	0
g7) Provisiones para Contingencias y Otras Erogaciones Especiales	0	0	0	0	0	0
H. Participaciones y Aportaciones (H=h1+h2+h3)	0	0	0	0	0	0
h1) Participaciones	0	0	0	0	0	0
h2) Aportaciones	0	0	0	0	0	0
h3) Convenios	0	0	0	0	0	0
I. Deuda Pública (I=i1+i2+i3+i4+i5+i6+i7)	0	0	0	0	0	0
i1) Amortización de la Deuda Pública	0	0	0	0	0	0
i2) Intereses de la Deuda Pública	0	0	0	0	0	0
i3) Comisiones de la Deuda Pública	0	0	0	0	0	0
i4) Gastos de la Deuda Pública	0	0	0	0	0	0
i5) Costo por Coberturas	0	0	0	0	0	0
i6) Apoyos Financieros	0	0	0	0	0	0
i7) Adeudos de Ejercicios Fiscales Anteriores (ADEFAS)	0	0	0	0	0	0

FISCALÍA GENERAL DEL ESTADO						
Estado Analítico del Ejercicio del Presupuesto de Egresos Detallado - LDF						
Clasificación por Objeto del Gasto (Capítulo y Concepto)						
Del 1 de Enero al 30 de Junio del 2019						
(PESOS)						
Concepto	Egresos					Subejercicio
	Aprobado	Ampliaciones/ (Reducciones)	Modificado	Devengado	Pagado	
<b>II. Gasto Etiquetado (II=A+B+C+D+E+F+G+H+I)</b>	<b>32,925,939</b>	<b>35,039</b>	<b>32,960,978</b>	<b>19,626,752</b>	<b>16,301,388</b>	<b>13,334,226</b>
A. Servicios Personales (A=a1+a2+a3+a4+a5+a6+a7)	0	0	0	0	0	0
a1) Remuneraciones al Personal de Carácter Permanente	0	0	0	0	0	0
a2) Remuneraciones al Personal de Carácter Transitorio	0	0	0	0	0	0
a3) Remuneraciones Adicionales y Especiales	0	0	0	0	0	0
a4) Seguridad Social	0	0	0	0	0	0
a5) Otras Prestaciones Sociales y Económicas	0	0	0	0	0	0
a6) Previsiones	0	0	0	0	0	0
a7) Pago de Estímulos a Servidores Públicos	0	0	0	0	0	0
B. Materiales y Suministros (B=b1+b2+b3+b4+b5+b6+b7+b8+b9)	0	0	0	0	0	0
b1) Materiales de Administración, Emisión de Documentos y Artículos Oficiales	0	0	0	0	0	0
b2) Alimentos y Utensilios	0	0	0	0	0	0
b3) Materias Primas y Materiales de Producción y Comercialización	0	0	0	0	0	0
b4) Materiales y Artículos de Construcción y de Reparación	0	0	0	0	0	0
b5) Productos Químicos, Farmacéuticos y de Laboratorio	0	0	0	0	0	0
b6) Combustibles, Lubricantes y Aditivos	0	0	0	0	0	0
b7) Vestuario, Blancos, Prendas de Protección y Artículos Deportivos	0	0	0	0	0	0
b8) Materiales y Suministros Para Seguridad	0	0	0	0	0	0
b9) Herramientas, Refacciones y Accesorios Menores	0	0	0	0	0	0
C. Servicios Generales (C=c1+c2+c3+c4+c5+c6+c7+c8+c9)	0	0	0	0	0	0
c1) Servicios Básicos	0	0	0	0	0	0
c2) Servicios de Arrendamiento	0	0	0	0	0	0
c3) Servicios Profesionales, Científicos, Técnicos y Otros Servicios	0	0	0	0	0	0
c4) Servicios Financieros, Bancarios y Comerciales	0	0	0	0	0	0
c5) Servicios de Instalación, Reparación, Mantenimiento y Conservación	0	0	0	0	0	0
c6) Servicios de Comunicación Social y Publicidad	0	0	0	0	0	0
c7) Servicios de Traslado y Viáticos	0	0	0	0	0	0
c8) Servicios Oficiales	0	0	0	0	0	0
c9) Otros Servicios Generales	0	0	0	0	0	0
D. Transferencias, Asignaciones, Subsidios y Otras Ayudas (D=d1+d2+d3+d4+d5+d6+d7)	<b>32,925,939</b>	<b>0</b>	<b>32,960,978</b>	<b>19,626,752</b>	<b>16,301,388</b>	<b>13,334,226</b>
d1) Transferencias Internas y Asignaciones al Sector Público	32,925,939	0	32,960,978	19,626,752	16,301,388	13,334,226
d2) Transferencias al Resto del Sector Público	0	0	0	0	0	0
d3) Subsidios y Subvenciones	0	0	0	0	0	0
d4) Ayudas Sociales	0	0	0	0	0	0
d5) Pensiones y Jubilaciones	0	0	0	0	0	0
d6) Transferencias a Fideicomisos, Mandatos y Otros Análogos	0	0	0	0	0	0
d7) Transferencias a la Seguridad Social	0	0	0	0	0	0
d8) Donativos	0	0	0	0	0	0
d9) Transferencias al Exterior	0	0	0	0	0	0
E. Bienes Muebles, Inmuebles e Intangibles (E=e1+e2+e3+e4+e5+e6+e7+e8+e9)	0	0	0	0	0	0
e1) Mobiliario y Equipo de Administración	0	0	0	0	0	0
e2) Mobiliario y Equipo Educativo y Recreativo	0	0	0	0	0	0
e3) Equipo e Instrumental Médico y de Laboratorio	0	0	0	0	0	0
e4) Vehículos y Equipo de Transporte	0	0	0	0	0	0
e5) Equipo de Defensa y Seguridad	0	0	0	0	0	0
e6) Maquinaria, Otros Equipos y Herramientas	0	0	0	0	0	0
e7) Activos Biológicos	0	0	0	0	0	0
e8) Bienes Inmuebles	0	0	0	0	0	0
e9) Activos Intangibles	0	0	0	0	0	0
F. Inversión Pública (F=f1+f2+f3)	0	35,039	0	0	0	0
f1) Obra Pública en Bienes de Dominio Público	0	35,039	0	0	0	0
f2) Obra Pública en Bienes Propios	0	0	0	0	0	0
f3) Proyectos Productivos y Acciones de Fomento	0	0	0	0	0	0
G. Inversiones Financieras y Otras Provisiones (G=g1+g2+g3+g4+g5+g6+g7)	0	0	0	0	0	0
g1) Inversiones Para el Fomento de Actividades Productivas	0	0	0	0	0	0
g2) Acciones y Participaciones de Capital	0	0	0	0	0	0
g3) Compra de Títulos y Valores	0	0	0	0	0	0
g4) Concesión de Préstamos	0	0	0	0	0	0
g5) Inversiones en Fideicomisos, Mandatos y Otros Análogos	0	0	0	0	0	0
Fideicomiso de Desastres Naturales (Informativo)	0	0	0	0	0	0
g6) Otras Inversiones Financieras	0	0	0	0	0	0
g7) Provisiones para Contingencias y Otras Erogaciones Especiales	0	0	0	0	0	0
H. Participaciones y Aportaciones (H=h1+h2+h3)	0	0	0	0	0	0
h1) Participaciones	0	0	0	0	0	0
h2) Aportaciones	0	0	0	0	0	0
h3) Convenios	0	0	0	0	0	0
I. Deuda Pública (I=i1+i2+i3+i4+i5+i6+i7)	0	0	0	0	0	0
i1) Amortización de la Deuda Pública	0	0	0	0	0	0
i2) Intereses de la Deuda Pública	0	0	0	0	0	0
i3) Comisiones de la Deuda Pública	0	0	0	0	0	0
i4) Gastos de la Deuda Pública	0	0	0	0	0	0
i5) Costo por Coberturas	0	0	0	0	0	0
i6) Apoyos Financieros	0	0	0	0	0	0
i7) Adeudos de Ejercicios Fiscales Anteriores (ADEFAS)	0	0	0	0	0	0
<b>III. Total de Egresos (III = I + II)</b>	<b>687,947,182</b>	<b>7,682,401</b>	<b>695,629,583</b>	<b>366,986,675</b>	<b>303,642,924</b>	<b>328,642,908</b>



**FISCALÍA GENERAL DEL ESTADO**  
**Estado Analítico del Ejercicio del Presupuesto de Egresos Detallado - LDF**  
**Clasificación Funcional (Finalidad y Función)**  
**Del 1 de Enero al 30 de Junio**  
**(PESOS)**

Concepto	Egresos					Subejercicio
	Aprobado	Ampliaciones/ (Reducciones)	Modificado	Devengado	Pagado	
<b>I. Gasto No Etiquetado (I=A+B+C+D)</b>	<b>655,021,243</b>	<b>7,647,362</b>	<b>662,668,605</b>	<b>347,359,923</b>	<b>287,341,535</b>	<b>315,308,682</b>
<b>A. Gobierno (A=a1+a2+a3+a4+a5+a6+a7+a8)</b>	<b>655,021,243</b>	<b>7,647,362</b>	<b>662,668,605</b>	<b>347,359,923</b>	<b>287,341,535</b>	<b>315,308,682</b>
a1) Legislación	0	0	0	0	0	0
a2) Justicia	655,021,243	7,647,362	662,668,605	347,359,923	287,341,535	315,308,682
a3) Coordinación de la Política de Gobierno	0	0	0	0	0	0
a4) Relaciones Exteriores	0	0	0	0	0	0
a5) Asuntos Financieros y Hacendarios	0	0	0	0	0	0
a6) Seguridad Nacional	0	0	0	0	0	0
a7) Asuntos de Orden Público y de Seguridad Interior	0	0	0	0	0	0
a8) Otros Servicios Generales	0	0	0	0	0	0
<b>B. Desarrollo Social (B=b1+b2+b3+b4+b5+b6+b7)</b>	<b>0</b>	<b>0</b>	<b>0</b>	<b>0</b>	<b>0</b>	<b>0</b>
b1) Protección Ambiental	0	0	0	0	0	0
b2) Vivienda y Servicios a la Comunidad	0	0	0	0	0	0
b3) Salud	0	0	0	0	0	0
b4) Recreación, Cultura y Otras Manifestaciones Sociales	0	0	0	0	0	0
b5) Educación	0	0	0	0	0	0
b6) Protección Social	0	0	0	0	0	0
b7) Otros Asuntos Sociales	0	0	0	0	0	0
<b>C. Desarrollo Económico (C=c1+c2+c3+c4+c5+c6+c7+c8+c9)</b>	<b>0</b>	<b>0</b>	<b>0</b>	<b>0</b>	<b>0</b>	<b>0</b>
c1) Asuntos Económicos, Comerciales y Laborales en General	0	0	0	0	0	0
c2) Agropecuaria, Silvicultura, Pesca y Caza	0	0	0	0	0	0
c3) Combustibles y Energía	0	0	0	0	0	0
c4) Minería, Manufacturas y Construcción	0	0	0	0	0	0
c5) Transporte	0	0	0	0	0	0
c6) Comunicaciones	0	0	0	0	0	0
c7) Turismo	0	0	0	0	0	0
c8) Ciencia, Tecnología e Innovación	0	0	0	0	0	0
c9) Otras Industrias y Otros Asuntos Económicos	0	0	0	0	0	0
<b>D. Otras No Clasificadas en Funciones Anteriores(D=d1+d2+d3+d4)</b>	<b>0</b>	<b>0</b>	<b>0</b>	<b>0</b>	<b>0</b>	<b>0</b>
d1) Transacciones de la Deuda Pública / Costo Financiero de la Deuda	0	0	0	0	0	0
d2) Transferencias, Participaciones y Aportaciones Entre Diferentes Niveles y Órdenes de Gobierno	0	0	0	0	0	0
d3) Saneamiento del Sistema Financiero	0	0	0	0	0	0
d4) Adeudos de Ejercicios Fiscales Anteriores	0	0	0	0	0	0
<b>II: Gasto Etiquetado (II=A+B+C+D)</b>	<b>32,925,939</b>	<b>35,039</b>	<b>32,960,978</b>	<b>19,626,752</b>	<b>16,301,388</b>	<b>13,334,226</b>
<b>A. Gobierno (A=a1+a2+a3+a4+a5+a6+a7+a8)</b>	<b>32,925,939</b>	<b>35,039</b>	<b>32,960,978</b>	<b>19,626,752</b>	<b>16,301,388</b>	<b>13,334,226</b>
a1) Legislación	0	0	0	0	0	0
a2) Justicia	32,925,939	35,039	32,960,978	19,626,752	16,301,388	13,334,226
a3) Coordinación de la Política de Gobierno	0	0	0	0	0	0
a4) Relaciones Exteriores	0	0	0	0	0	0
a5) Asuntos Financieros y Hacendarios	0	0	0	0	0	0
a6) Seguridad Nacional	0	0	0	0	0	0
a7) Asuntos de Orden Público y de Seguridad Interior	0	0	0	0	0	0
a8) Otros Servicios Generales	0	0	0	0	0	0
<b>B. Desarrollo Social (B=b1+b2+b3+b4+b5+b6+b7)</b>	<b>0</b>	<b>0</b>	<b>0</b>	<b>0</b>	<b>0</b>	<b>0</b>
b1) Protección Ambiental	0	0	0	0	0	0
b2) Vivienda y Servicios a la Comunidad	0	0	0	0	0	0
b3) Salud	0	0	0	0	0	0
b4) Recreación, Cultura y Otras Manifestaciones Sociales	0	0	0	0	0	0
b5) Educación	0	0	0	0	0	0
b6) Protección Social	0	0	0	0	0	0
b7) Otros Asuntos Sociales	0	0	0	0	0	0
<b>C. Desarrollo Económico (C=c1+c2+c3+c4+c5+c6+c7+c8+c9)</b>	<b>0</b>	<b>0</b>	<b>0</b>	<b>0</b>	<b>0</b>	<b>0</b>
c1) Asuntos Económicos, Comerciales y Laborales en General	0	0	0	0	0	0
c2) Agropecuaria, Silvicultura, Pesca y Caza	0	0	0	0	0	0
c3) Combustibles y Energía	0	0	0	0	0	0
c4) Minería, Manufacturas y Construcción	0	0	0	0	0	0
c5) Transporte	0	0	0	0	0	0
c6) Comunicaciones	0	0	0	0	0	0
c7) Turismo	0	0	0	0	0	0
c8) Ciencia, Tecnología e Innovación	0	0	0	0	0	0
c9) Otras Industrias y Otros Asuntos Económicos	0	0	0	0	0	0
<b>D. Otras No Clasificadas en Funciones Anteriores (D=d1+d2+d3+d4)</b>	<b>0</b>	<b>0</b>	<b>0</b>	<b>0</b>	<b>0</b>	<b>0</b>
d1) Transacciones de la Deuda Pública / Costo Financiero de la Deuda	0	0	0	0	0	0
d2) Transferencias, Participaciones y Aportaciones Entre Diferentes Niveles y Órdenes de Gobierno	0	0	0	0	0	0
d3) Saneamiento del Sistema Financiero	0	0	0	0	0	0
d4) Adeudos de Ejercicios Fiscales Anteriores	0	0	0	0	0	0
<b>III. Total de Egresos (III = I + II)</b>	<b>687,947,182</b>	<b>7,682,401</b>	<b>695,629,583</b>	<b>366,986,675</b>	<b>303,642,924</b>	<b>328,642,908</b>

FISCALÍA GENERAL DEL ESTADO

Estado Analítico del Ejercicio del Presupuesto de Egresos Detallado - LDF

Clasificación de Servicios Personales por Categoría

Del 1 de Enero al 30 de Junio del 2019

(PESOS)

Concepto	Egresos					Subejercicio
	Aprobado	Ampliaciones/ (Reducciones)	Modificado	Devengado	Pagado	
<b>I. Gasto No Etiquetado (I=A+B+C+D+E+F)</b>	<b>587,014,841</b>	<b>4,007,462</b>	<b>591,022,303</b>	<b>319,079,408</b>	<b>273,058,647</b>	<b>46,020,761</b>
A. Personal Administrativo	587,014,841	4,007,462	591,022,303	319,079,408	273,058,647	46,020,761
B. Magisterio	0	0	0	0	0	0
C. Servicios de Salud (C=c1+c2)	0	0	0	0	0	0
c1) Personal Administrativo	0	0	0	0	0	0
c2) Personal Médico, paramédico y afin	0	0	0	0	0	0
D. Seguridad Pública	0	0	0	0	0	0
E. Gastos asociados a la implementación de nuevas leyes federales o reformas a las mismas (E=e1+e2)	0	0	0	0	0	0
e1) Nombre del Programa o Ley 1	0	0	0	0	0	0
e2) Nombre del Programa o Ley 2	0	0	0	0	0	0
F. Sentencias laborales definitivas	0	0	0	0	0	0
	0	0	0	0	0	0
<b>II. Gasto Etiquetado (I=A+B+C+D+E+F)</b>	<b>0</b>	<b>0</b>	<b>0</b>	<b>0</b>	<b>0</b>	<b>0</b>
A. Personal Administrativo	0	0	0	0	0	0
B. Magisterio	0	0	0	0	0	0
C. Servicios de Salud (C=c1+c2)	0	0	0	0	0	0
c1) Personal Administrativo	0	0	0	0	0	0
c2) Personal Médico, paramédico y afin	0	0	0	0	0	0
D. Seguridad Pública	0	0	0	0	0	0
E. Gastos asociados a la implementación de nuevas leyes federales o reformas a las mismas (E=e1+e2)	0	0	0	0	0	0
e1) Nombre del Programa o Ley 1	0	0	0	0	0	0
e2) Nombre del Programa o Ley 2	0	0	0	0	0	0
F. Sentencias laborales definitivas	0	0	0	0	0	0
	0	0	0	0	0	0
<b>III. Total de Gasto en Servicios Personales (III = I + II)</b>	<b>587,014,841</b>	<b>4,007,462</b>	<b>591,022,303</b>	<b>319,079,408</b>	<b>273,058,647</b>	<b>46,020,761</b>

fiscalía general del estado de oaxaca Informe sobre Estudios Actuariales - LDF					
	Pensiones y jubilaciones	Salud	Riesgos de trabajo	Invalidez y vida	Otras prestaciones sociales
<p><b>Tipo de Sistema</b> Prestación laboral o Fondo general para trabajadores del estado o municipio Beneficio definido, Contribución definida o Mixto</p> <p><b>Población afiliada</b> Activos Edad máxima Edad mínima Edad promedio Pensionados y Jubilados Edad máxima Edad mínima Edad promedio Beneficiarios Promedio de años de servicio (trabajadores activos) Aportación individual al plan de pensión como % del salario Aportación del ente público al plan de pensión como % del salario Crecimiento esperado de los pensionados y jubilados (como %) Crecimiento esperado de los activos (como %) Edad de Jubilación o Pensión Esperanza de vida</p> <p><b>Ingresos del Fondo</b> Ingresos Anuales al Fondo de Pensiones</p> <p><b>Nómina anual</b> Activos Pensionados y Jubilados Beneficiarios de Pensionados y Jubilados</p> <p><b>Monto mensual por pensión</b> Máximo Mínimo Promedio</p> <p><b>Monto de la reserva</b></p> <p><b>Valor presente de las obligaciones</b> Pensiones y Jubilaciones en curso de pago Generación actual Generaciones futuras</p> <p><b>Valor presente de las contribuciones asociadas a los años futuros de cotización X%</b> Generación actual Generaciones futuras</p> <p><b>Valor presente de aportaciones</b> Generación actual Generaciones futuras Otros Ingresos</p> <p><b>Déficit/superávit actuarial</b> Generación actual Generaciones futuras</p> <p><b>Periodo de suficiencia</b> Año de descapitalización Tasa de rendimiento</p> <p><b>Estudio actuarial</b> Año de elaboración del estudio actuarial Empresa que elaboró el estudio actuarial</p>					



GOBIERNO DEL ESTADO  
DE OAXACA

## TRIBUNAL ELECTORAL DEL ESTADO DE OAXACA

2do Informe Trimestral  
Periodo Enero – Junio del Ejercicio 2019





GOBIERNO DEL ESTADO  
DE OAXACA



## RESULTADOS GENERALES

A más de cien años de haberse promulgado nuestra Constitución Federal, vemos con satisfacción que los derechos políticos electorales de las ciudadanas y ciudadanos de México, se encuentran no solo reconocidos en nuestro máximo ordenamiento sino debidamente garantizado su ejercicio a través de medios y órganos que los defienden. El recorrido de estos derechos hacia su conciliación a lo largo de un siglo, ha sido crítico y la sociedad mexicana, ha librado serias batallas contra fuerzas conservadoras que pretenden hacer de la Ley fundamental del país una norma petrificada, estática, que impide el reconocimiento de esos reclamos sociales.

El Tribunal Electoral del Estado de Oaxaca como órgano especializado en materia electoral, autónomo en su funcionamiento e independiente en sus decisiones, tiene competencia para conocer y resolver los medios de impugnación previstos en la Ley del Sistema de Medios de Impugnación en Materia Electoral y de Participación Ciudadana para el Estado de Oaxaca, con el objetivo de garantizar los derechos políticos electorales de la ciudadanía, así como la adecuada impartición de justicia electoral tanto en el sistema de partidos políticos como en los sistemas normativos indígenas.

### PLENO

El pleno de este órgano jurisdiccional, integrado por los Magistrados Miguel Ángel Carballido Díaz, Raymundo Wilfrido López Vásquez y Elizabeth Bautista Velasco, en cumplimiento a las atribuciones señaladas en la normatividad electoral aplicable, durante el período que se informa, tramitaron y resolvieron los medios de impugnación presentados durante el Segundo Trimestre Enero – Junio del Ejercicio 2019.

El Tribunal Electoral recibió los siguientes medios de impugnación:



MEDIO DE IMPUGNACIÓN	NO. DE EXPEDIENTE
Juicio para la Protección de los Derechos Político Electorales de Ciudadano (JDC)	20
Juicio para la Protección de los Derechos Político Electorales de la Ciudadanía en el Régimen de los Sistemas Normativos Internos (JDCI)	29
Juicio Electoral de Sistemas Normativos Internos (JNI)	11
Recurso de Apelación (RA)	03
Juicio para Dirimir los Conflictos entre el Instituto Estatal Electoral y sus Servidores Públicos (JL)	0
Procedimiento Especial Sancionador (PES)	0
Recurso de Inconformidad de Elección de Ayuntamiento (RIN/EA)	0
Recurso de Inconformidad de Elección de Diputados por el Principio de Mayoría Relativa (RIN/DMR)	0
Recurso de Inconformidad de Elección de Diputados por el Principio de Representación Proporcional (RIN/DRP)	0
Cuadernos de Antecedentes (CA)	19
Recurso de Revisión (RR)	01
Recurso de Inconformidad en la Elección de Agencias (RIN/AG)	03
<b>TOTAL</b>	<b>86</b>

En relación a estos medios de impugnación recibidos a continuación se indican los actos reclamados más recurrentes.

MEDIO	ACTO RECLAMADO	TOTAL
JDC	Violaciones al ejercicio del cargo	11
	Intrapartidarios <i>PERSALTUM</i>	05
	Elección	0
	Otros	04
JDCI	Acuerdos del Consejo General del Instituto Estatal Electoral y de Participación Ciudadana de Oaxaca, por lo que se califica la elección de autoridades en comunidades que se rigen bajo su propio Sistema Normativo.	0



	Elecciones de comunidades que se Rigen bajo su Propio Sistema Normativo.	0
	Violaciones al ejercicio del cargo	05
	Actos preparatorios de elección en asambleas comunitarias	05
	Otros	19
<b>JNI</b>	Acuerdos del Consejo General del Instituto Estatal Electoral y de Participación Ciudadana de Oaxaca, por lo que se califica la elección de autoridades de comunidades que se rigen bajo su propio Sistema Normativo.	0
	Elecciones de Comunidades que se rigen bajo su propio Sistema Normativo	01
	Otros	10
<b>RA</b>	Acuerdos del Consejo General del Instituto Estatal Electoral y de Participación Ciudadana de Oaxaca, relacionados al Registro de Partidos Políticos Locales.	0
	Acuerdos del Consejo General del Instituto Estatal Electoral y de Participación Ciudadana de Oaxaca, relacionados al financiamiento de Partidos Políticos Locales.	0
	Otros	03

## ADMINISTRACIÓN EFICIENTE Y TRANSPARENTE

Durante este Segundo Trimestre Enero – Junio del Ejercicio 2019, se recibió y se contestó toda la Solicitud de Información en el Sistema de Integración Presupuestal, así como la captura manual de pólizas de ingresos, diario y egresos para la generación de la Información Contable y Financiera; en el área de Presupuesto se elaboraron las Cuentas por Liquidar Certificadas (CLC), así como las adecuaciones presupuestales de acuerdo a las necesidades de este Órgano Autónomo.

CONCEPTO	EJERCICIO FISCAL 2019	EJERCICIO FISCAL 2018	CONCEPTO	EJERCICIO FISCAL 2019	EJERCICIO FISCAL 2018
<b>ACTIVO</b>			<b>PASIVO</b>		
<b>ACTIVO CIRCULANTE</b>			<b>PASIVO CIRCULANTE</b>		
EFFECTIVO Y EQUIVALENTES	3,668,557	5,175,879	CUENTAS POR PAGAR A CORTO PLAZO	5,302,367	8,670,520
DERECHOS A RECIBIR EFECTIVO O EQUIVALENTES	1,632,760	3,493,591	<b>Total de PASIVO CIRCULANTE</b>	<b>5,302,367</b>	<b>8,670,520</b>
<b>Total de ACTIVO CIRCULANTE</b>	<b>5,301,317</b>	<b>8,669,470</b>	<b>TOTAL PASIVO</b>	<b>5,302,367</b>	<b>8,670,520</b>
<b>ACTIVO NO CIRCULANTE</b>			<b>HACIENDA PÚBLICA/PATRIMONIO</b>		
BIENES INMUEBLES, INFRAESTRUCTURA Y CONSTRUCCIONES EN PROCESO	1,980,800	1,980,800	<b>HACIENDA PÚBLICA/PATRIMONIO GENERADO</b>		
BIENES MUEBLES	6,320,179	6,265,694	RESULTADOS DE EJERCICIO (AHORRO/ DESAHORRO)	0	552,617
ACTIVOS INTANGIBLES	44,987	44,987	RESULTADOS DE EJERCICIOS ANTERIORES	7,291,799	7,430,470
DEPRECIACIÓN, DETERIORO Y ARMORTIZACIÓN ACUMULADA DE BIENES E INTANGIBLES	-1,068,933	0	<b>Total de HACIENDA PÚBLICA/PATRIMONIO GENERADO</b>	<b>7,291,799</b>	<b>7,983,086</b>
<b>Total de ACTIVO NO CIRCULANTE</b>	<b>7,277,033</b>	<b>8,291,481</b>	<b>TOTAL HACIENDA</b>	<b>7,291,799</b>	<b>7,983,086</b>
<b>TOTAL DE ACTIVOS</b>	<b>12,578,350</b>	<b>16,960,951</b>	Resultados del Ejercicio (Ahorro/Desahorro)	-15,816	307,345
			<b>Total de Pasivo y Patrimonio/Hacienda Pública</b>	<b>12,578,350</b>	<b>16,960,951</b>



Tribunal Electoral  
 del Estado de Oaxaca  
 Departamento de  
 Recursos Financieros  
 JEFE DEL DEPARTAMENTO DE RECURSOS FINANCIEROS

MARÍA GUADALUPE BLANCO LÓPEZ



DIRECTOR DE LA UNIDAD ADMINISTRATIVA  
 Tribunal Electoral  
 del Estado de Oaxaca  
 Dirección Administrativa

LUIS ZARATE CUEVAS



MAGISTRADO PRESIDENTE  
 Tribunal Electoral  
 del Estado de Oaxaca  
 PRESIDENCIA

MIGUEL ÁNGEL CARBALLIDO DÍAZ

Gobierno del Estado de Oaxaca

UR: 407 - TRIBUNAL ELECTORAL DEL ESTADO DE OAXACA

UE: 001 - TRIBUNAL ELECTORAL DEL ESTADO DE OAXACA

Estado de Actividades

Del 1° de enero al 30 de junio de 2019 y 2018

(Pesos)

# Oaxaca



Gobierno del Estado

CONCEPTO	EJERCICIO FISCAL 2019	EJERCICIO FISCAL 2018	CONCEPTO	EJERCICIO FISCAL 2019	EJERCICIO FISCAL 2018
INGRESOS Y OTROS BENEFICIOS			GASTOS Y OTRAS PÉRDIDAS		
PARTICIPACIONES, APORTACIONES, CONVENIOS, INCENTIVOS DERIVADOS DE LA COLABORACION FISCAL, FONDOS DISTINGUIDOS	36,444,532	27,073,101	TRANSFERENCIAS, ASIGNACIONES, SUBSIDIOS Y OTRAS AYUDAS	36,427,108	26,765,756
TRANSFERENCIAS, ASIGNACIONES, SUBSIDIOS Y OTRAS AYUDAS	36,444,532	27,073,101	TRANSFERENCIAS INTERNAS Y ASIGNACIONES AL SECTOR PÚBLICO	36,427,108	26,765,756
<b>TOTAL DE INGRESOS Y OTROS BENEFICIOS</b>	<b>36,444,532</b>	<b>27,073,101</b>	OTROS GASTOS Y PÉRDIDAS EXTRAORDINARIAS	33,240	0
			ESTIMACIONES, DEPRECIACIONES, DETERIOROS, OBSOLESCENCIA Y AMORTIZACIONES	33,240	0
			<b>TOTAL DE GASTOS Y OTRAS PERDIDAS</b>	<b>36,460,348</b>	<b>26,765,756</b>
			<b>DESAHORRO NETO DEL EJERCICIO</b>	<b>-15,816</b>	<b>307,345</b>



Tribunal Electoral del Estado de Oaxaca  
Departamento de Recursos Financieros

MARÍA GUADALUPE BLANCO LÓPEZ



Tribunal Electoral del Estado de Oaxaca  
Dirección Administrativa  
DIRECTOR DE LA UNIDAD ADMINISTRATIVA

LUIS ZÁRATE CUEVAS



Tribunal Electoral del Estado de Oaxaca  
PRESIDENCIA  
MAGISTRADO PRESIDENTE

MIGUEL ÁNGEL CARBALLIDO DÍAZ

Concepto	Hacienda Pública/ Patrimonio			Ajustes por Cambios de Valor	Total
	Contribuido	Generado			
		Ejerc. Ant.	Del Ejercicio		
Variaciones de la Hacienda Pública / Patrimonio Neto del Ejercicio	0	0	7,983,086	0	7,983,086
RESULTADOS DE EJERCICIOS ANTERIORES	0	0	7,430,470	0	7,430,470
RESULTADOS DEL EJERCICIO (AHORRO/ DESAHORRO)	0	0	552,617	0	552,617
Hacienda Pública / Patrimonio Neto Final del Ejercicio 2018	0	0	7,983,086	0	7,983,086
Variaciones de la Hacienda Pública / Patrimonio Neto del Ejercicio	0	0	7,291,799	0	7,291,799
RESULTADOS DE EJERCICIOS ANTERIORES	0	0	7,291,799	0	7,291,799
RESULTADOS DEL EJERCICIO (AHORRO/ DESAHORRO)	0	0	0	0	0
Saldo Neto en la Hacienda Pública / Patrimonio 2019	0	0	7,291,799	0	7,291,799

  
 Tribunal Electoral  
 del Estado de Oaxaca  
 Departamento de  
 Recursos Financieros  
 JEFA DEL DEPARTAMENTO DE RECURSOS FINANCIEROS  
 MARIA GUADALUPE BLANCO LÓPEZ

  
 Tribunal Electoral  
 del Estado de Oaxaca  
 Dirección Administrativa  
 DIRECTOR DE LA UNIDAD ADMINISTRATIVA  
 LUIS ZÁRATE CUEVAS

  
 Tribunal Electoral  
 del Estado de Oaxaca  
 PRESIDENCIA  
 MAGISTRADO PRESIDENTE  
 MIGUEL ÁNGEL CARBALLIDO DÍAZ

CONCEPTO	ORIGEN	APLICACIÓN	CONCEPTO	ORIGEN	APLICACIÓN
ACTIVO	4,437,086	54,485	PASIVO	0	3,368,153
ACTIVO CIRCULANTE	3,368,153	0	PASIVO CIRCULANTE	0	3,368,153
EFFECTIVO Y EQUIVALENTES	1,507,321	0	CUENTAS POR PAGAR A CORTO PLAZO	0	3,368,153
DERECHOS A RECIBIR EFECTIVO O EQUIVALENTES	1,860,831	0	HACIENDA PÚBLICA/PATRIMONIO	0	691,287
ACTIVO NO CIRCULANTE	1,068,933	54,485	HACIENDA PÚBLICA/PATRIMONIO GENERADO	0	691,287
BIENES INMUEBLES, INFRAESTRUCTURA Y CONSTRUCCIONES EN PROCESO	0	0	RESULTADOS DE EJERCICIO (AHORRO/ DESAHORRO)	0	552,617
BIENES MUEBLES	0	54,485	RESULTADOS DE EJERCICIOS ANTERIORES	0	138,670
ACTIVOS INTANGIBLES	0	0	RESULTADOS DEL EJERCICIO (AHORRO/DESAHORRO)	9,371,431	0
DEPRECIACIÓN, DETERIORO Y ARMORTIZACIÓN ACUMULADA DE BIENES E INTANGIBLES	1,068,933	0	TOTALES	9,371,431	4,059,439



Tribunal Electoral del Estado de Oaxaca  
 Departamento de Recursos Financieros  
 JEFE DEL DEPARTAMENTO DE RECURSOS FINANCIEROS  
 MARÍA GUADALUPE BLANCO LÓPEZ



Tribunal Electoral del Estado de Oaxaca  
 DIRECCIÓN DE LA UNIDAD ADMINISTRATIVA  
 LUIS ZÁRATE CUEVAS  
 Dirección Administrativa



Tribunal Electoral del Estado de Oaxaca  
 PRESIDENCIA  
 MAGISTRADO PRESIDENTE  
 MIGUEL ÁNGEL CARBALLIDO DÍAZ

**TRIBUNAL ELECTORAL DEL ESTADO DE OAXACA**  
**ESTADO DE FLUJO DE EFECTIVO**  
**AL 30 DE JUNIO DE 2019**  
(EN PESOS)

PARTIDA	CONCEPTOS	PERIODO ACTUAL	PERIODO ANTERIOR
<b>Flujos de Efectivo de las Actividades de Operación</b>			
<b>Origen</b>			
<b>Transferencias, Asignaciones y Subsidios y Otras ayudas</b>		<b>50,107,632</b>	<b>48,849,525</b>
42210	Transferencias Internas y Asignaciones al Sector Público	36,444,532	33,160,420
32100	Actualizaciones al patrimonio	0	0
32200	Resultados de ejercicios anteriores	7,291,799	7,291,799
21121	Deudas por Adquisición de Bienes Contratación de Serv.	0	0
21151	Asignaciones presupuestarias a órganos autónomos	891,294	928,548
21191	Fondos rotatorios por pagar	201,500	201,500
21199	Otras cuentas por pagar	4,209,573	6,198,324
12612	Deprec. Acum de Edificios Residenciables	63,848	63,848
12631	Deprec. Acum de Mob. Y Equipo de Admon	430,236	430,236
12632	Deprec. Acum de Mob. Y Equipo Educcional y Recreativo	31,577	31,577
12634	Deprec. Acum de Equipo de Transporte	510,032	510,032
12636	Deprec. Acum de Maquinaria, Otros Eq y Herramientas	33,240	33,240
<b>Otros Ingresos</b>			
<b>Aplicación</b>		<b>46,439,074</b>	<b>43,303,276</b>
11239	Otros deudores diversos por cobrar a c.p.	1,632,760	1,781,074
12330	Edificios no residenciales	1,980,800	1,980,800
12411	Muebles de oficina y estantería	1,140,740	1,123,316
12413	Equipo de cómputo y de tecnologías de la información	1,480,379	1,480,379
12421	Equipos y aparatos audiovisuales	99,200	99,200
12423	Cámaras Fotográficas y de video	42,828	42,828
12441	Automoviles y camiones	3,187,697	3,187,697
12464	Sistemas de aire acondicionad, calefaccion y refrigeracion	223,633	223,633
12465	Equipo de comunicación y telecomunicación	108,020	108,020
12466	Equipos de generacion eléctrica, aparatos y accesorios	0	0
12469	Otros equipos	37,683	37,683
12471	Bienes artísticos, culturales y científicos	0	0
12510	Software	44,987	44,987
52110	Transferencias Internas y Asignaciones al Sector Público	36,427,108	33,160,420
55156	Depreciacion de Maquinaria, Otros Eq y Herramientas	33,240	33,240
<b>Incremento/Disminución Neta en el Efectivo y Equivalentes al Efectivo</b>		<b>3,668,557</b>	<b>5,546,249</b>
11131	Efectivo y Equivalentes al Efectivo al Final del Ejercicio (BANCOS)	3,633,557	5,511,249
11112	Efectivo y Equivalentes al Efectivo al Final del Ejercicio (FONDOS DE CAJA)	35,000	35,000
<b>SUMA EL EFECTIVO Y EQUIVALENTE</b>		<b>3,668,557</b>	<b>5,546,249</b>

ELABORÓ

REVISÓ

CP. ADRIANA FLORES MARTÍNEZ  
SUB-JEFE DEL DEPTO. DE REC. FINANCIEROS

C.P. MARIA GUADALUPE BLANCO LOPEZ  
JEFA DEL DEPARTAMENTO DE REC. FINANCIEROS

CP. LUIS ZARATE CUEVAS  
TITULAR DE LA UNIDAD ADMINISTRATIVA



DESCRIPCION	SALDO INICIAL	PERIODO		SALDO FINAL	FLUJO
		CARGOS	ABONOS		
ACTIVO					
ACTIVO CIRCULANTE	4,707,262	61,111,090	60,517,035	5,301,317	594,055
EFFECTIVO Y EQUIVALENTES	1,352,768	42,855,137	40,539,347	3,668,557	2,315,790
DERECHOS A RECIBIR EFECTIVO O EQUIVALENTES	3,354,495	18,255,953	19,977,688	1,632,760	-1,721,735
ACTIVO NO CIRCULANTE	7,292,849	34,848	50,664	7,277,033	-15,816
BIENES INMUEBLES, INFRAESTRUCTURA Y CONSTRUCCIONES EN PROCESO	1,980,800	---	---	1,980,800	---
BIENES MUEBLES	6,302,755	34,848	17,424	6,320,179	17,424
ACTIVOS INTANGIBLES	44,987	---	---	44,987	---
DEPRECIACIÓN, DETERIORO Y ARMORTIZACIÓN ACUMULADA DE BIENES E INTANGIBLES	-1,035,693	---	33,240	-1,068,933	33,240
<b>TOTAL ACTIVO</b>	<b>12,000,112</b>	<b>61,145,938</b>	<b>60,567,699</b>	<b>12,578,350</b>	<b>578,239</b>



Tribunal Electoral  
del Estado de Oaxaca  
Departamento de  
Recursos Financieros  
JEFE DEL DEPARTAMENTO DE RECURSOS FINANCIEROS  
MARÍA GUADALUPE BLANCO LÓPEZ



Director de la Unidad Administrativa  
del Estado de Oaxaca  
LUIS ZARATE CUEVAS  
Dirección Administrativa



Tribunal Electoral  
del Estado de Oaxaca  
PRESIDENCIA  
MAGISTRADO PRESIDENTE  
MIGUEL ÁNGEL CARBALLIDO DÍAZ



DENOMINACIÓN DE LAS DEUDAS		MONEDA DE CONTRATACIÓN	INSTITUCION O PAÍS ACREEDOR	SALDO INICIAL DEL PERIODO	SALDO FINAL DEL PERIODO
<b>DEUDA PÚBLICA</b>					
<b>Corto Plazo</b>					
<b>Deuda Interna</b>					
	Instituciones de Crédito	PESOS	MEXICO	0	0
	Títulos y Valores			0	0
	Arrendamientos Financieros			0	0
<b>Deuda Externa</b>					
	Organismos Financieros Internacionales			0	0
	Deuda Bilateral			0	0
	Títulos y Valores			0	0
	Arrendamientos Financieros			0	0
	<b>Subtotal a Corto Plazo</b>			<b>0</b>	<b>0</b>
<b>Largo Plazo</b>					
<b>Deuda Interna</b>					
	Instituciones de Crédito	PESOS	MEXICO	0	0
	Títulos y Valores			0	0
	Arrendamientos Financieros			0	0
<b>Deuda Externa</b>					
	Organismos Financieros Internacionales			0	0
	Deuda Bilateral			0	0
	Títulos y Valores			0	0
	Arrendamientos Financieros			0	0
	<b>Subtotal a Largo Plazo</b>			<b>0</b>	<b>0</b>
<b>OTROS PASIVOS</b>					
	OTROS	PESOS	MEXICO	0	0
	<b>SUBTOTAL OTROS PASIVOS</b>			<b>0</b>	<b>0</b>
	<b>TOTAL DEUDA Y OTROS PASIVOS</b>			<b>0</b>	<b>0</b>



GOBIERNO DEL ESTADO  
DE OAXACA



## INFORME SOBRE PASIVOS CONTINGENTES

# NO APLICA



GOBIERNO DEL ESTADO  
DE OAXACA



## NOTAS A LOS ESTADOS FINANCIEROS

DEL 01 DE ENERO AL 30 DE JUNIO DE 2019  
(PESOS)

Remito informe relacionado con la Información Financiera del TRIBUNAL ELECTORAL DEL ESTADO DE OAXACA, por el periodo comprendido de 1° de Enero al 30 de Junio de 2019.

### NOTAS A DESGLOSE

#### I) NOTAS AL ESTADO DE SITUACION FINANCIERA

El estado de Situación Financiera tiene como propósito mostrar información relativa a los recursos y obligaciones de la Entidad.

#### ACTIVO

##### **Efectivo y Equivalentes**

De acuerdo a las actividades realizadas y acumuladas en el Segundo Trimestre Enero – Junio del Ejercicio 2019, este Órgano Autónomo registró operaciones financieras relacionadas con Fondos de afectación específica por un monto de \$ 3,668,557 para las actividades a cargo de este Órgano.

En el periodo no se registraron inversiones.



## Derechos a recibir Efectivo o Equivalentes

Este apartado se integra principalmente por: Cuentas por Liquidar Certificadas (CLC'S) y Gastos a Comprobar de salidas para la Notificación de resultados de Expedientes, mismas que realizan los Actuarios a diversas comunidades del Estado por un importe de \$ 37,454 y la diferencia corresponde a Provisiones de Compras Varias, así como los adeudos y provisión de impuestos, recargos y actualizaciones pendientes de recuperar de los meses de Septiembre a Diciembre de 2018, mismas que se tienen pendientes con la Secretaria de Finanzas, haciendo un importe total de \$ 1,595,306.

CONCEPTO	JUNIO 2019	JUNIO 2018
Gastos a Comprobar	37,454	102,482
Otros Deudores	1,595,306	3,391,110

## Bienes Inmuebles, muebles e infraestructura y construcciones en proceso.

Para efectos de desglose este rubro se detalla por separado

### a) Bienes inmuebles

La valoración de los bienes inmuebles en comparación con el ejercicio del 2018, no sufrió modificación alguna, pues el último registro se realizó en base al último valor estimado.

INMUEBLE	JUNIO 2019	JUNIO 2018
Edificio: 1ª. Privada de Emiliano Zapata número 108 Colonia Reforma, Oaxaca, Oax.	1'980,800	1'980,800
<b>TOTALES</b>	<b>1'980,800</b>	<b>1'980,800</b>



## b) Bienes muebles

El importe en este rubro actualmente asciende a la cantidad de \$ 6'320,179 presentando variación con relación al ejercicio 2018, ya que se incorporaron bienes, quedando con las siguientes cifras:

CONCEPTO	JUNIO 2019	JUNIO 2018
Muebles de oficina y estantería	1,140,740	1,111,869
Equipo de cómputo y de tecnologías de la información.	1,480,379	1,475,764
Equipos y aparatos audiovisuales	99,200	99,200
Cámaras fotográficas y de video.	42,828	42,828
Automóviles y camiones	3,187,697	3,187,697
Sistemas de aire acondicionado, calefacción, y de refrigeración industrial y comercial	223,633	223,633
Equipo de comunicación y telecomunicación	108,020	87,021
Otros equipos	37,683	37,683
<b>TOTALES</b>	<b>6,320,179</b>	<b>6,265,695</b>

## c) Activos intangibles y diferidos

Este concepto se integra por el software identificado en el Tribunal Electoral del Estado de Oaxaca, representando el monto de Licencias de uso de paquetes y programas de informática para ser aplicados en los sistemas administrativos y operativos computarizados por un importe de \$44,987

## PASIVO

El saldo de este rubro al 30 de junio de 2019, asciende a la cantidad de \$ 5,302,367 (Cinco millones trescientos dos mil trescientos sesenta y siete pesos 00/100 m.n.) que corresponden a los compromisos de pagos adquiridos durante este Segundo Trimestre Enero - Junio del Ejercicio 2019 con proveedores y prestadores de servicios por las adquisiciones de bienes y contratación de servicios por pagar a corto plazo, también en este rubro se contemplan los montos de las provisiones de nóminas (retenciones de los



trabajadores) correspondientes a mayo y junio del año en curso; además de los pagos pendientes de realizar por concepto de sanciones, multas, pagos de dietas, etc. provenientes de Ayuntamientos para las diversas partes actoras en los Juicios, trabajo propio de este Tribunal. Los rubros se detallan de la siguiente forma:

CUENTAS	JUNIO 2019	JUNIO 2018
Deudas por Adquisición de Bienes y Contratación de Servicios por Pagar a CP	0	0
Transferencias Internas y Asignaciones al Sector Público	891,294	3,559,836
Fondos Rotatorios por Pagar a CP	201,500	201,500
Otras Cuentas por Pagar a corto plazo	4,209,573	4,909,183
<b>TOTAL</b>	<b>5,302,367</b>	<b>8,670,519</b>

## HACIENDA PÚBLICA/PATRIMONIO

CUENTAS	JUNIO 2019	JUNIO 2018
Resultados de Ejercicio (Ahorro/Desahorro)	0	552,616
Resultado de ejercicios Anteriores	7,291,799	7,430,470
<b>Total de Hacienda Pública/Patrimonio Generado</b>	<b>7,291,799</b>	<b>7,983,086</b>
Resultado del Ejercicio (Ahorro/Desahorro)	0	552,616

La cuenta de Hacienda Pública/Patrimonio, refleja un saldo al 30 de Junio de 2019, la cantidad de \$ 7,291,799 (Siete millones doscientos noventa y un mil setecientos noventa y nueve pesos 00/100 m.n.) que representa la acumulación de resultados de ejercicios anteriores.

**Resultado del Ejercicio (ahorro/Desahorro) asciende a la cantidad de \$ - 15,816 pesos.**



## II) NOTAS AL ESTADO DE ACTIVIDADES

Muestra el resultado de las operaciones de la entidad correspondiente al periodo del 01 de Enero al 30 de Junio de 2019, integrado de la siguiente forma:

CUENTAS	JUNIO 2019	JUNIO 2018
<b>INGRESOS Y OTROS BENEFICIOS</b>		
PARTICIPACIONES, APORTACIONES, TRANSFERENCIAS, ASIGNACIONES, SUBSIDIOS Y OTRAS AYUDAS	36,444,532	27,073,101
<b>TOTAL DE INGRESOS Y OTROS BENEFICIOS</b>	<b>36,444,532</b>	<b>27,073,101</b>
<b>GASTOS Y OTRAS PERDIDAS</b>		
TRASNFERENCIAS INTERNAS Y ASIGNACIONES AL SECTOR PUBLICO	36,427,108	26,765,756
AYUDAS SOCIALES	0	0
<b>OTROS GASTOS Y PERDIDAS EXTRAORDINARIAS</b>	<b>33,240</b>	<b>0</b>
<b>TOTAL DE GASTOS Y OTRAS PERDIDAS</b>	<b>36,460,348</b>	<b>26,765,756</b>
<b>AHORRO NETO DEL EJERCICIO</b>	<b>- 15,816</b>	<b>307,345</b>

### Ingresos y Otros Beneficios

Los ingresos corresponden a los recursos recaudados correspondientes al periodo del 01 de Enero al 30 de Junio de 2019, el cual asciende a un importe de \$ 36,444,532 (Treinta y seis millones cuatrocientos cuarenta y cuatro mil quinientos treinta y dos pesos 00/100 m.n.) mismos que fueron comprometidos y devengados durante el periodo comprendido del 01 de enero al 30 de junio de 2019.





GOBIERNO DEL ESTADO  
DE OAXACA



## **Gastos y Otras Pérdidas**

El rubro de Gastos y Otras Pérdidas, corresponden a lo devengado por la Entidad durante el periodo del 01 de Enero al 30 de Junio de 2019 por la cantidad de: \$ 36,460,348 (Treinta y seis millones cuatrocientos setenta mil trescientos cuarenta y ocho pesos 00/100 m.n.)

## **Transferencias, Asignaciones, Subsidios y Otras Ayudas.**

- a) En este periodo no se cuenta con Subsidios.
- b) En este periodo no se cuenta con Ayudas Sociales.

## **Ahorro Neto del Ejercicio**

En el Estado de Actividades en el período comprendido del 01 de Enero al 30 de Junio de 2019, refleja un Ahorro Neto del Ejercicio por la cantidad de \$ - 15,816.



### III) NOTAS AL ESTADO DE VARIACION EN LA HACIENDA PÚBLICA

El apartado de Hacienda Pública/Patrimonio Generado, en el periodo del 01 de Enero al 30 de Junio de 2019, asciende a la cantidad de \$ 7,291,799 (Siete millones doscientos noventa y un mil setecientos noventa y nueve pesos 00/100 m.n.) integrándose de la siguiente manera:

RUBRO	VARIACIONES
Hacienda Pública/Patrimonio Neto Final del Ejercicio 2018	0
Resultados de Ejercicios Anteriores	7,291,799
<b>Saldo Neto en la Hacienda Pública/Patrimonio 2019</b>	<b>7,291,799</b>



#### IV) NOTAS AL ESTADO DE FLUJOS DE EFECTIVO

##### Efectivo y equivalentes

1. Análisis de saldo en la cuenta de Efectivo y Equivalentes:

CONCEPTO	JUNIO 2019	JUNIO 2018
Fondos Fijos de Caja	35,000	35,000
Efectivos en Bancos	3,633,557	5,140,879
Inversiones temporales (hasta 3 meses)	0	0
Fondos con afectación específica	0	0
Depósitos de fondos de terceros y otros	0	0
<b>Total de Efectivos y Equivalentes</b>	<b>3,668,557</b>	<b>5,175,879</b>

2. Conciliación de los Flujos de Efectivo Netos de las Actividades de Operación y la cuenta de Ahorro/Desahorro antes de Rubros Extraordinarios.

CONCEPTO	JUNIO 2019	JUNIO 2018
<b>Ahorro/Desahorro antes de rubros Extraordinarios</b>	<b>0</b>	<b>0</b>
Movimientos de partida (o rubros) que no afectan al efectivo	0	0
Depreciación	33,240	0
Amortización	0	0
Incrementos en las provisiones	0	0
Incremento en inversiones producido por revaluación	0	0
Ganancia/pérdida en venta de propiedad, planta y equipo	0	0
Incremento en cuentas por cobrar	0	0
Partidas extraordinarias	0	0



**Conciliación entre los Ingresos Presupuestarios y Contables**  
**Correspondiente del 01 de Enero al 30 de Junio de 2019**  
**(Pesos)**

1. Total de ingresos (presupuestarios)	\$ 36,444,532
--	---------------

2. Más Ingresos Contables no Presupuestarios	0	
Incremento por variación de inventarios		
Disminución del exceso de estimaciones por pérdida o deterioro u obsolescencia		
Disminución del exceso de provisiones		
Otros ingresos y beneficios varios		
Otros Ingresos Contables no Presupuestarios		

3. Menos ingresos presupuestarios no contables		\$
Producto de capital		
Aprovechamiento capital		
Ingresos derivados de financiamientos		
Otros Ingresos presupuestarios no contables		

4. Ingresos Contables	\$ 36,444,532
-----------------------	---------------



**Conciliación entre los Egresos Presupuestarios y los Gastos Contables  
Correspondiente del 01 de Enero al 30 de Junio de 2019  
(Pesos)**

<b>1. Total de egresos (presupuestarios)</b>		<b>\$ 36,460,348</b>
<b>2. Menos egresos presupuestarios contables</b>		
Mobiliario y equipo de administración		
Mobiliario y equipo educacional y recreativo		
Equipo e instrumental médico y de laboratorio		
Vehículos y equipos de transporte		
Equipo de defensa y seguridad		
Maquinaria, otros equipos y herramientas		
Activos Biológicos		
Bienes inmuebles		
Activos intangibles		
Obra pública en bienes propios		
Acciones y participaciones del capital		
Compra de títulos y valores		
Inversiones en fideicomisos, mandatos y otros análogos		
Provisiones para contingencias y otras erogaciones especiales		
Amortización de la deuda pública		
Adeudos de ejercicios fiscales anteriores (ADEFAS)		
Otros egresos Presupuestales no Contables		
<b>3. Más Gastos Contables No Presupuestales</b>		
Estimaciones, depreciación, deterioros, obsolescencia, y amortización		
Provisiones		
Disminución de inventarios		
Aumento por insuficiencia de estimaciones por pérdida o deterioro y obsolescencia		
Aumento por insuficiencia de provisiones		
Otros Gastos		
Otros Gastos Contables No Presupuestales		
<b>4. Total Gastos Contables</b>		<b>\$ 36,460,348</b>



## NOTAS DE MEMORIA (CUENTAS DE ORDEN)

Las cuentas de orden se utilizan para registrar movimientos de valores que no afecten o modifiquen el balance del ente contable, sin embargo, su incorporación en libros es necesaria con fines de recordatorio contable, de control y en general sobre los aspectos administrativos o bien, para consignar sus derechos o responsabilidades contingentes que puedan o no, presentarse en el futuro.

### a) Cuentas de orden contable

Dentro del periodo este Órgano no registro operaciones financieras que implicaran el registro de cuentas de Orden Contables.

### b) Cuentas de orden presupuestales

De acuerdo a las disposiciones establecidas en la Ley de Contabilidad Gubernamental y al marco Normativo establecido por el Consejo Nacional de Armonización Contable, el estado de situación Financiera de este Órgano refleja la memoria de las operaciones presupuestales realizadas en las siguientes cuentas de orden:

CUENTAS DE ORDEN	IMPORTE
PRESUPUESTO DE EGRESOS APROBADO	38,469,076
PRESUPUESTO DE EGRESOS POR EJERCER	7,713,925
PRESUPUESTO DE EGRESOS COMPROMETIDO	36,444,532
PRESUPUESTO DE EGRESOS DEVENGADO	36,444,532
PRESUPUESTO DE EGRESOS EJERCIDO	36,444,532
PRESUPUESTO DE EGRESOS PAGADO	36,312,149



GOBIERNO DEL ESTADO  
DE OAXACA



## NOTAS DE GESTIÓN ADMINISTRATIVA

### 1. Introducción:

Los estados Financieros de los entes públicos, tienen como finalidad proveer de información financiera a los principales usuarios de la misma, al Congreso del Estado y a los ciudadanos en general.

El objeto del presente documento es la revelación del contexto y de los aspectos económicos-financieros más relevantes que influyeron en las decisiones del período y que deberán ser considerados en la elaboración de los estados financieros para la mayor comprensión de los mismos y sus particulares.

De esta manera, se informa y explica la respuesta del gobierno a las condiciones relacionadas con la información financiera de cada periodo de gestión: además, de exponer aquellas políticas que podrían afectar la toma de decisiones en períodos posteriores.

### 2. Panorama Económico y Financiero:

Al Tribunal Electoral del Estado de Oaxaca, se le aprueba un presupuesto de egresos para el ejercicio fiscal 2019 de \$ 38,469,076 (Treinta y ocho millones cuatrocientos sesenta y nueve mil, setenta y seis pesos 00/100 m.n.) el mismo que en el ejercicio anterior, con fundamento en la Ley Orgánica del Poder Ejecutivo del Estado de Oaxaca y el Decreto del Presupuesto de Egresos del Estado de Oaxaca, mismo que se encuentra distribuido conforme a la estructura programática presentada en el Programa Operativo Anual (POA).

La situación financiera actual que Tribunal Electoral del Estado de Oaxaca, en los rubros de materiales, suministros y servicios generales con respecto al ejercicio fiscal anterior, se manifiesta sin complicaciones financieras dentro de este Segundo Trimestre, ya que las compras se planean con anticipación y se pueden comprar todos los materiales necesarios, pero a partir del mes de agosto se verán reflejadas la escases de algunos



GOBIERNO DEL ESTADO  
DE OAXACA



materiales y servicios, que obviamente se requieren para la ejecución de los Procesos Internos de este Órgano y originaran que se frenen o suspendan algunas actividades primordiales propias de este Tribunal, obstaculizando de esta forma el resultado esperado.

Otro problema GRAVE está en el rubro de Servicios Personales, pues la falta de cobertura en el pago de nómina de parte del ejercicio 2018, ha ocasionado conflictos al no poder cumplir en tiempo y forma con los sueldos y salarios del personal; en este Segundo Trimestre se realizó una adecuación presupuestaria que se utilizó para cubrir los adeudos del 2018; también se solicitó una ampliación presupuestaria siendo autorizada y cubriendo los meses de junio y julio; dejando sin cobertura los meses de agosto a diciembre del ejercicio 2019; debido a esto se hará recorte de personal a partir del mes de julio haciendo hincapié que el personal es necesario para cubrir actividades primordiales para el funcionamiento del Tribunal Electoral del Estado de Oaxaca; aun con este problema el personal de este tribunal ha cumplido cabalmente y con responsabilidad sus actividades, ya que por la importancia de trabajo de este Órgano las actividades no pueden ser frenadas.

Hasta el cierre de este informe correspondiente al Segundo Trimestre Enero – Junio 2019, se siguen haciendo las gestiones necesarias correspondientes para obtener la cobertura presupuestal adecuada en el Tribunal Electoral del Estado de Oaxaca.

### 3. Autorización e Historia.

#### a) Fecha de creación del ente.

En 2015, se conforma el Tribunal Electoral del Estado de Oaxaca formalizado a través de un Decreto de Creación como un Órgano Autónomo con Personalidad Jurídica y Patrimonio Propio, el 01 de Julio de 2015, publicándose en el Periódico Oficial del Gobierno del Estado el Decreto del Ejecutivo el día 30 de Junio de 2015, publicando su Primer Reglamento Interno en el Periódico Oficial el 19 de marzo de 2016. Entrando formalmente en actividades el 15 de Diciembre de 2015.





GOBIERNO DEL ESTADO  
DE OAXACA



#### 4. Organización y Objeto Social

##### a) Objeto Social:

Es un Órgano Especializado Autónomo en su funcionamiento e independiente en sus decisiones, es la Máxima Autoridad Jurisdiccional en Materia Electoral del Estado de Oaxaca.

#### MISIÓN

Abonar a la gobernabilidad pluralidad interpretativa, defensa de los derechos individuales y colectivos a efecto de que se promueva, respete, proteja y se garanticen los derechos humanos. Preservar, proteger y promover los sistemas internos, actuando en todo momento bajo los principios de certeza, pluralismo jurídico, constitucionalidad, independencia, imparcialidad, objetividad y transparencia. La conservación de la libertad de decisión política y el derecho a la auto-organización de los partidos políticos deberá ser considerada por este órgano autónomo al momento de resolver las impugnaciones relativas a los asuntos internos de los partidos políticos. Para el Tribunal Electoral, cumplir con esta misión es la razón de cada una de sus acciones y decisiones diarias.

#### VISIÓN

Como máxima Autoridad Jurisdiccional Electoral en el Estado de Oaxaca, buscaremos constituirnos en un Órgano de Vanguardia en la Impartición de Justicia Electoral, garantizando el Acceso Pleno y Eficaz a la Tutela de los Derechos Humanos.

##### b) Principal Actividad:

Impartición de Justicia Electoral

##### c) Ejercicio Fiscal:

Los Ejercicios Fiscales de este Órgano comprenden del 1º. De Enero al 31 de diciembre de cada año.



GOBIERNO DEL ESTADO  
DE OAXACA



d) Régimen Jurídico:

Órgano Autónomo del Gobierno del Estado de Oaxaca.

e) Consideraciones Fiscales del Ente:

Las Obligaciones Fiscales a cargo del Ente Público, son las determinadas por las Leyes Fiscales para los contribuyentes clasificados como Personas Morales con fines no lucrativos

- Persona Moral No Contribuyente por la obtención de sus ingresos, de conformidad con los artículos 79 y 80 de la Ley de Impuesto Sobre la Renta.
- Retenedor por los Pagos por Servicios Personales Subordinados, de conformidad con el artículo, 96 de la Ley del Impuesto Sobre la Renta.
- Retenedor por los Pagos por Asimilados a Salarios de conformidad con el artículo 96 de la Ley de Impuesto Sobre la Renta.
- Retenedor por los Pagos por Servicios Personales Independientes de conformidad con el artículo 106 de la Ley del Impuesto Sobre la Renta.
- Retenedor por los Pagos por Arrendamiento de Inmuebles de conformidad con el artículo 116 de la Ley del Impuesto Sobre la Renta.
- Obligado al Pago de las Cuotas de Seguridad Social en el régimen obligatorio del Instituto Mexicano del Seguro Social de conformidad con el artículo 11 de la Ley de esta institución.
- Obligado al Pago de Cuotas al Infonavit de conformidad con el artículo 29 de la Ley de Instituto del Fondo Nacional de la Vivienda para los Trabajadores.
- Obligado al Pago del Impuesto Sobre Nóminas de conformidad con el artículo 36 A de la Ley de Hacienda de Estado de Oaxaca.

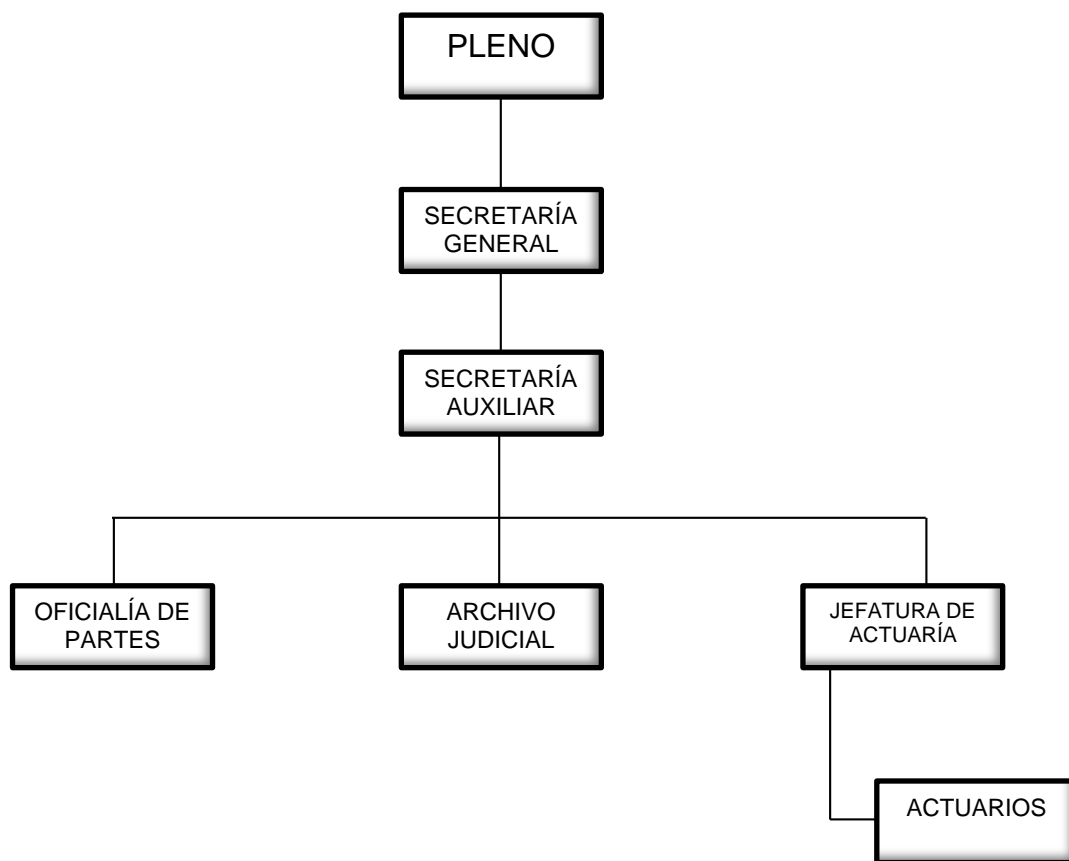


GOBIERNO DEL ESTADO  
DE OAXACA



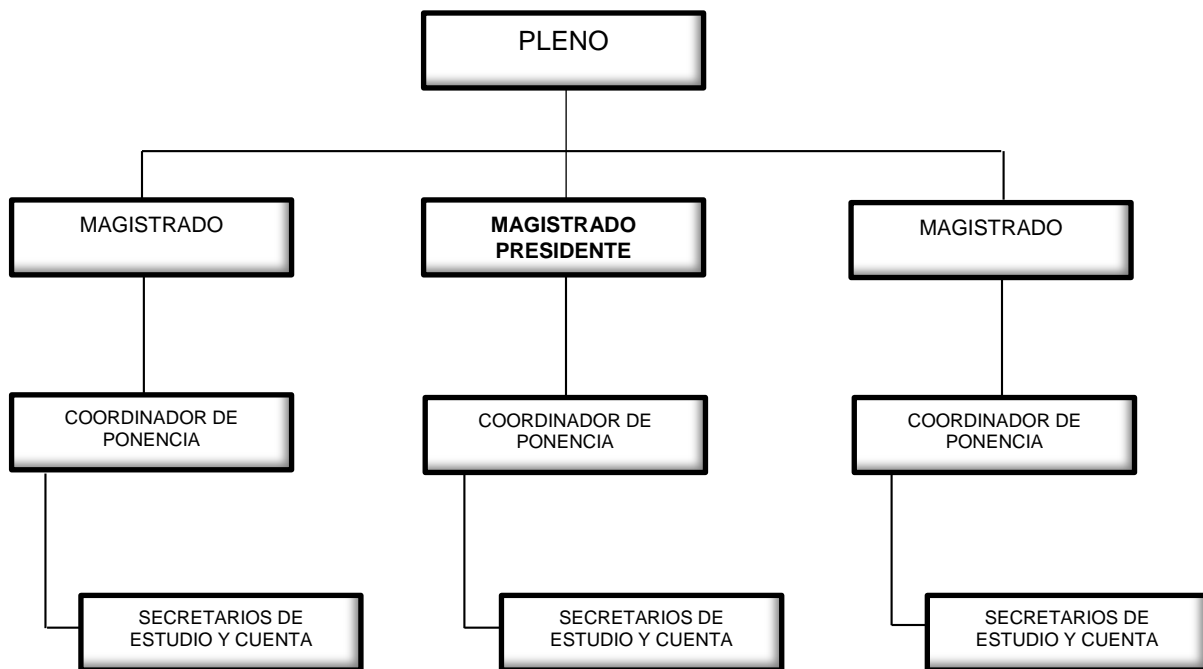
f) Estructura organizacional básica:

**ORGANIGRAMA DE LA SECRETARIA GENERAL  
DEL TRIBUNAL ELECTORAL DEL ESTADO DE OAXACA**



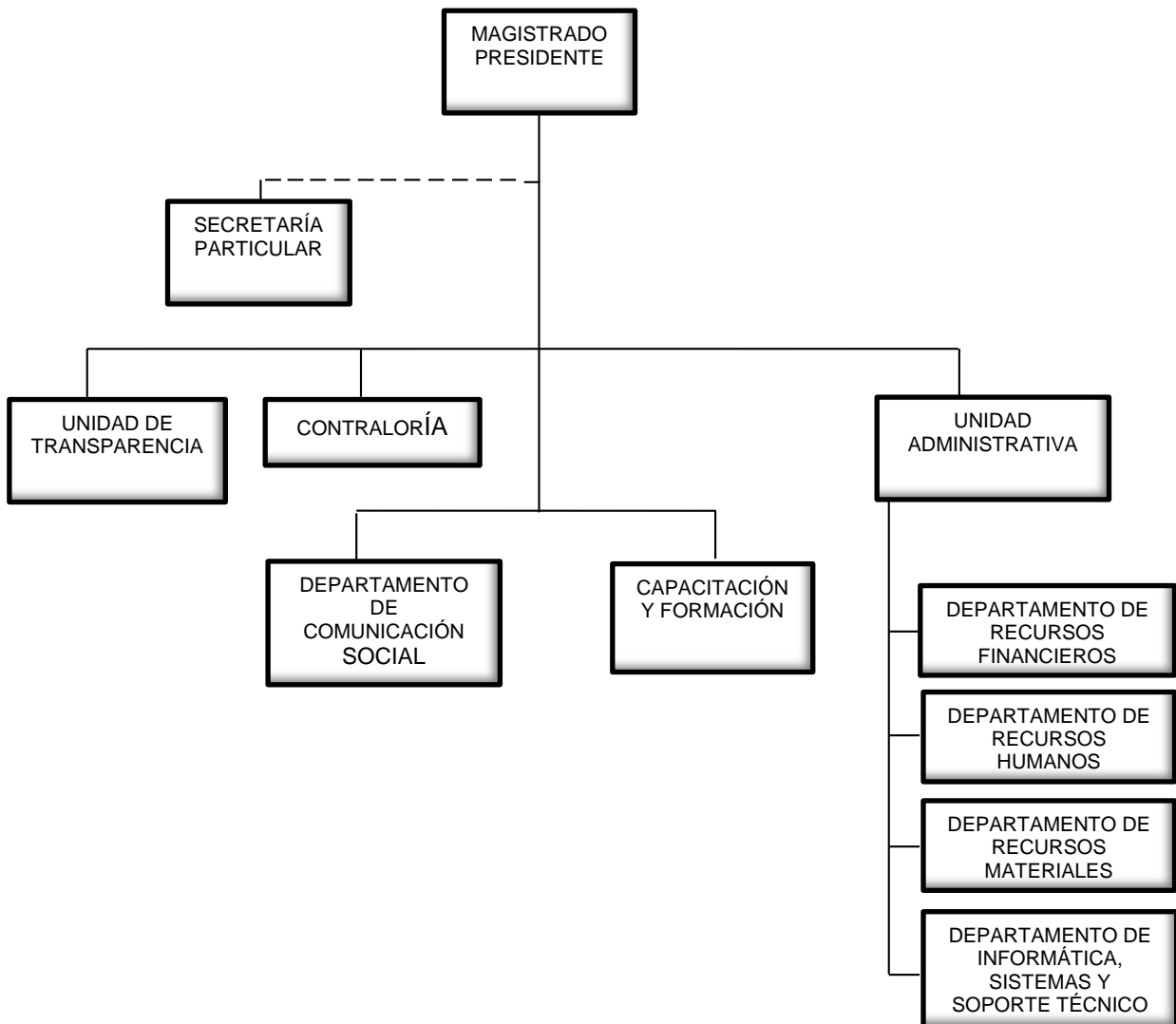


### ORGANIGRAMA DEL PLENO DEL TRIBUNAL ELECTORAL DEL ESTADO DE OAXACA





### ORGANIGRAMA DEL TRIBUNAL ELECTORAL DEL ESTADO DE OAXACA





GOBIERNO DEL ESTADO  
DE OAXACA



Este Organismo determina sus funciones en las siguientes direcciones:

- ✓ EL PLENO
- ✓ MAGISTRADO PRESIDENTE
- ✓ MAGISTRADOS
- ✓ SECRETARÍA GENERAL

➤ EL PLENO

Es el Órgano de Mayor Jerarquía y estará integrado por tres magistrados.

➤ MAGISTRADO PRESIDENTE

Representar legalmente al Tribunal ante toda clase de autoridades, con facultades de apoderado general para pleitos y cobranzas y actos de administración, pudiendo ser delegadas en casos necesarios.

➤ MAGISTRADOS

Recibir y sustanciar los medios de impugnación que se sometan a su conocimiento y elaborar el proyecto de sentencia respectivo, con el apoyo de los secretarios de estudio y cuenta adscritos a su ponencia.

➤ SECRETARIO GENERAL

Dar fe de las actuaciones del Pleno, del Presidente y en general de las derivadas de la substanciación de los medios de impugnación; así como autorizar con su firma las constancias y documentos expedidos dentro del ámbito de competencia del Tribunal.

g) Fideicomisos, Mandatos y Análogos de los cuales es fideicomitente o fiduciario

Este Instituto no cuenta con fideicomisos



## 5. Bases de preparación de los Estados Financieros.

- a) Los Estados Financieros de este Instituto se encuentran expresados en moneda nacional y han sido elaborados con las disposiciones de la Ley General de Contabilidad Gubernamental, así como los documentos emitidos por el Consejo Nacional de Armonización Contable (CONAC) y que son aplicables a la fecha de elaboración de dichos estados.
- b) Los presentes Estados Financieros han sido elaborados de acuerdo a las operaciones presupuestales realizadas, las cuales se transforman automáticamente en registros contables en el Sistema de Integración Presupuestal, dichos movimientos se realizan mediante el reconocimiento a costo histórico.
- c) Postulados básicos que se aplican son los siguientes:
  - 1. Sustancia Económica  
Es el reconocimiento contable de las transacciones, transformaciones internas y otros eventos, que afectan económicamente al ente público y delimitan la operación del Sistema de Contabilidad Gubernamental (SCG), y que al reflejar la situación económica de las operaciones se proporcionan los elementos de juicio confiables que permiten al ente público captar la esencia económica de la información financiera.
  - 2. Entes Públicos  
Los poderes Ejecutivo, Legislativo y Judicial de la Federación y de las entidades federativas; los entes autónomos de la Federación y de las entidades federativas; los ayuntamientos de los municipios; los órganos político-administrativos de las demarcaciones territoriales del Distrito federal; y las entidades de la administración pública paraestatal, ya sean federales, estatales o municipales.
  - 3. Existencia Permanente  
La actividad del ente público se establece por tiempo indefinido, salvo disposición legal en la que se especifique lo contrario.



4. Relevación Suficiente

Los estados y la información financiera deben mostrar amplia y claramente la situación financiera y los resultados del ente público.

5. Importancia Relativa

La información debe mostrar los aspectos importantes de la entidad que fueron recodidos contablemente.

6. Registro e Integración Presupuestaria

La información presupuestaria de los entes públicos se integra en la contabilidad en los mismos términos que se presentan en la Ley de Ingresos y en el Decreto del Presupuesto de Egresos, de acuerdo a la naturaleza económica que le corresponda. El registro presupuestario del ingreso y del egreso en los entes públicos se debe reflejar en la contabilidad, considerando sus efectos patrimoniales y su vinculación con las etapas presupuestarias correspondientes.

7. Consolidación de la Información Financiera

Los Estados Financieros de los entes públicos deberán presentar de manera consolidada la situación financiera, los resultados de operación, el flujo de efectivo o los cambios en la situación financiera y las variaciones a la Hacienda Pública, como si se tratara de un solo ente público. La consolidación se lleva a cabo sumando aritméticamente la información patrimonial que se genera de la contabilidad del ente público, en los sistemas de registros que conforman el SCG, considerando los efectos de eliminación de aquellas operaciones que dupliquen su efecto.

8. Devengo contable

Los registros contables de los entes públicos se llevarán con base acumulativa. El ingreso devengado, es el momento contable que se realiza cuando existe jurídicamente en el derecho de cobro de impuestos, derechos, productos, aprovechamientos y otros ingresos por parte de los entes públicos. El gasto devengado, es el momento contable que refleja el reconocimiento de una obligación de pago a favor de terceros por la recepción de conformidad de bienes, servicios y obra pública contratados; así como de las obligaciones que derivan de tratados, leyes, decretos, resoluciones y sentencias definitivas.





#### 9. Valuación

Todos los eventos que afecten económicamente al ente público deben ser cuantificados en términos monetarios y se registraran al costo histórico o al valor económico más objetivo registrándose en moneda nacional.

#### 10. Dualidad Económica

El ente público debe reconocer en la contabilidad, la representación de las transacciones y algún otro evento que afecte su situación financiera, composición por los recursos asignados para el logro de sus fines y por sus fuentes, conforme a los derechos y obligaciones.

#### 11. Consistencia

Ante la existencia de operaciones similares en un ente público, debe corresponder un mismo tratamiento contable, el cual debe permanecer a través del tiempo, en tanto no cambie la esencia económica de las operaciones.

### 6. Políticas de Contabilidad Significativas:

- a) El registro de la contabilidad se realiza en base a los lineamientos establecidos por el CONAC.
- b) Este órgano no realiza operaciones que impliquen el pago de moneda extranjera.
- c) No se tienen inversiones en acciones de compañías subsidiarias y asociados.
- d) Este órgano no vende ni transforma inventarios.
- e) Provisiones: No se tienen identificados conceptos o hechos respecto de los cuales sea necesario el registro de provisiones adicionales a las registradas.
- f) Reservas: No se tienen identificados concepto o hechos respecto de los cuales sea necesario el registro de reservas



g) Dentro del periodo Enero - Junio 2019, se siguen aplicando:

- El reconocimiento del ingreso y el gasto devengado, considerando las reformas a las normas y metodologías emitidas por el CONAC.
- El registro en cuentas de orden presupuestales, de los momentos contables del ingreso y el gasto
- El registro en el gasto de los bienes muebles cuyo costo de adquisición no exceda de 35 salarios mínimos del Distrito Federal

h) Depuración y Cancelación de saldos, se realizan cada mes en diferentes cuentas contables con la finalidad de presentar cifras actualizadas en los Estados Financieros.

## 7. Posición en Moneda Extranjera y Protección por riesgo Cambiario:

No se realizan operaciones en moneda extranjera, por lo que no se tienen obligaciones o derechos de esa naturaleza.

## 8. Reporte Analítico del Activo:

- a) El activo está registrado a costo histórico sin que a la fecha se apliquen porcentajes de depreciación.
- b) Este Órgano no ha aplicado porcentajes de depreciación.
- c) Este Órgano no capitalizo gastos financieros o de investigación y desarrollo.
- d) Este Órgano no cuenta con inversiones financieras de las cuales se deriven riesgos por tipo de cambio y tasas de interés
- e) Este Órgano no realizó construcción de bienes inmuebles durante el periodo.
- f) Actualmente no se cuenta con circunstancias de carácter significativo que afecten al activo tales como bienes en garantía, señalados en embargos, litigios, títulos de inversiones entregados en garantías, baja significativa del valor de inversiones financieras.
- g) No se ha realizado desmantelamiento de activos



## 9. Fideicomisos, Mandatos y Análogos

Este órgano no se realiza operaciones con Fideicomisos, Mandatos y Análogos.

## 10. Reporte de la Recaudación

Este órgano no realiza ningún tipo de recaudación. Todo ingreso es recaudado por la Secretaría de Finanzas.

## 11. Información sobre la Deuda y el Reporte Analítico de la Deuda:

No aplica

## 12. Calificaciones otorgadas:

Este órgano no realiza operaciones sujetas a calificación crediticia.

## 13. Proceso de Mejora:

Principales Políticas de control interno:

### OPERATIVO

1. Documentar expedientes para la planeación y operación de los programas.
2. Supervisar lo planeado contra lo ejecutado.
3. Soporte documental de la entrega recepción.

### ADMINISTRATIVO

1. Selección del personal adecuado para cada una de las áreas.
2. Revisión mensual de los Estados Financieros.
3. Análisis de los costos de materiales y servicios para la operatividad, tomando en consideración medidas de austeridad.
4. Revisión que los recursos se destinen al fin establecido.
5. Resguardo de bienes.
6. Expediente de personal.



Gobierno del Estado de Oaxaca



14. Información por Segmentos:

Toda la información del Ente, está procesada y se encuentra disponible por la Unidad Responsable de realizar las funciones propias.

15. Eventos Posteriores al Cierre:

El ente público no tiene hechos ocurridos en el periodo posterior al que informa, que proporcionen mayor evidencia sobre eventos que le afectan económicamente.

16. Partes Relacionadas:

No existen partes relacionadas que pudieran ejercer influencia significativa sobre la toma de decisiones financieras y operativas.

17. Responsabilidad sobre la presentación razonable de los Estados Financieros.

El Tribunal Electoral del Estado de Oaxaca rubrica e incluye al final de sus Estados Financieros la siguiente leyenda: Bajo protesta de decir verdad declaro que los Estados Financieros y sus Notas, son razonablemente correctas y son responsabilidad del emisor.



Tribunal Electoral del Estado de Oaxaca PRESIDENCIA

MAGISTRADO PRESIDENTE MIGUEL ANGEL CARBALLIDO DIAZ



DIRECTOR DE LA UNIDAD ADMVA LUIS ZARATE CUEVAS Dirección Administrativa



GOBIERNO DEL ESTADO  
DE OAXACA



**ESTADO ANALITICO DE INGRESOS PRESUPUESTARIOS  
TRIBUNAL ELECTORAL DEL ESTADO DE OAXACA  
DEL 01 DE ENERO AL 30 DE JUNIO 2019**

Rubro de Ingresos	Estimado	Ampliaciones y Reducciones	Modificado	Devengado	Recaudado	Diferencia
	(1)	(2)	(3=1+2)	(4)	(5)	(6=3-4)
Impuestos						
Contribuciones de Mejoras						
Derechos						
Productos						
Corriente						
Capital						
Aprovechamientos						
Corriente						
Capital						
Ingresos por Ventas de Bienes y Servicios						
Contribuciones no Comprendidas en las Fracciones de la Ley de Ingresos Causados en Ejercicios Fiscales Anteriores Pendientes de Liquidación o Pago						
Participaciones y Aportaciones						
Transferencias, Asignaciones, Subsidios y Otras Ayudas	26,628,091	11,442,604	38,070,695	36,444,532	0	1,626,163
Otros Ingresos						
<b>TOTAL</b>	<b>26,628,091</b>	<b>11,442,604</b>	<b>38,070,695</b>	<b>36,444,532</b>	<b>0</b>	<b>1,626,163</b>
<b>Ingresos excedentes</b>						<b>1,626,163</b>

Estado Analítico de Ingresos Por Fuente de Financiamiento	Estimado	Ampliaciones y Reducciones	Modificado	Devengado	Recaudado	Diferencia
	(1)	(2)	(3=1+2)	(4)	(5)	(6=3-4)
<b>Ingresos del Gobierno</b>	26,628,091	11,442,604	38,070,695	36,444,532	0	1,626,163
Impuestos						
Contribuciones de Mejoras						
Derechos						
Productos						
Corriente						
Capital						
Aprovechamientos						
Corriente						
Capital						
Contribuciones no Comprendidas en las Fracciones de la Ley de Ingresos Causados en Ejercicios Fiscales Anteriores Pendientes de Liquidación o Pago						
Participaciones y Aportaciones						
Transferencias, Asignaciones, Subsidios y Otras Ayudas	26,628,091	11,442,604	38,070,695	36,444,532	0	1,626,163
Otros Ingresos						
<b>Ingresos de Organismos y Empresas</b>						
Cuotas y Aportaciones de Seguridad Social						
Ingresos por Ventas de Bienes y Servicios						
Transferencias, Asignaciones, Subsidios y Otras Ayudas						
<b>Ingresos derivados de financiamiento</b>						
Ingresos derivados de financiamiento						
<b>TOTAL</b>	<b>26,628,091</b>	<b>11,442,604</b>	<b>38,070,695</b>	<b>36,444,532</b>	<b>0</b>	<b>1,626,163</b>
<b>Ingresos excedentes</b>						<b>1,626,163</b>

**CUENTA PUBLICA 2019**

ESTADO ANALITICO DEL EJERCICIO DEL PRESUPUESTO DE EGRESOS

CLASIFICACION POR OBJETO DEL GASTO (CAPITULO-CONCEPTO)

SEGUNDO INFORME TRIMESTRAL ENERO-JUNIO



Cve	Concepto	Aprobado 1	Ampliaciones / Reducciones 2	Modificado 3 = (1+2)	Devengado 4	Pagado 5	Subejercicio 6 = (3-4)
<b>407</b>	<b>TRIBUNAL ELECTORAL DEL ESTADO DE OAXACA</b>						
<b>4</b>	<b>TRANSFERENCIAS, ASIGNACIONES, SUBSIDIOS Y OTRAS AYUDAS</b>	<b>26,628,091.35</b>	<b>11,425,180.20</b>	<b>38,053,271.55</b>	<b>36,427,108.19</b>	<b>36,294,724.92</b>	<b>1,626,163.36</b>
1	TRANSFERENCIAS INTERNAS Y ASIGNACIONES AL SECTOR PÚBLICO	26,628,091.35	11,425,180.20	38,053,271.55	36,427,108.19	36,294,724.92	1,626,163.36
<b>5</b>	<b>BIENES MUEBLES, INMUEBLES E INTANGIBLES</b>	<b>0.00</b>	<b>17,423.96</b>	<b>17,423.96</b>	<b>17,423.96</b>	<b>17,423.96</b>	<b>0.00</b>
1	MOBILIARIO Y EQUIPO DE ADMINISTRACIÓN	0.00	17,423.96	17,423.96	17,423.96	17,423.96	0.00
	<b>TOTAL DEPENDENCIA / ENTIDAD</b>	<b>26,628,091.35</b>	<b>11,442,604.16</b>	<b>38,070,695.51</b>	<b>36,444,532.15</b>	<b>36,312,148.88</b>	<b>1,626,163.36</b>

**CUENTA PUBLICA 2019**

ESTADO ANALITICO DEL EJERCICIO DEL PRESUPUESTO DE EGRESOS

**CLASIFICACION ECONOMICA (POR TIPO DE GASTO)**

**SEGUNDO INFORME TRIMESTRAL ENERO-JUNIO**



Cve	Concepto	Aprobado 1	Ampliaciones / Reducciones 2	Modificado 3 = (1+2)	Devengado 4	Pagado 5	Subejercicio 6 = (3-4)
407	<b>TRIBUNAL ELECTORAL DEL ESTADO DE OAXACA</b>						
1	GASTO CORRIENTE	26,628,091.35	11,425,180.20	38,053,271.55	36,427,108.19	36,294,724.92	1,626,163.36
2	GASTO DE CAPITAL	0.00	17,423.96	17,423.96	17,423.96	17,423.96	0.00
	<b>TOTAL DEPENDENCIA / ENTIDAD:</b>	<b>26,628,091.35</b>	<b>11,442,604.16</b>	<b>38,070,695.51</b>	<b>36,444,532.15</b>	<b>36,312,148.88</b>	<b>1,626,163.36</b>

**CUENTA PUBLICA 2019**  
**ESTADO ANALITICO DEL EJERCICIO DEL PRESUPUESTO DE EGRESOS**  
**CLASIFICACION ADMINISTRATIVA**  
**SEGUNDO INFORME TRIMESTRAL ENERO-JUNIO**



Cve	Concepto	Aprobado 1	Ampliaciones / Reducciones 2	Modificado 3 = (1+2)	Devengado 4	Pagado Transferido 5	Subejercicio 6 = (3-4)
4	ÓRGANOS AUTÓNOMOS	26,628,091.35	11,442,604.16	38,070,695.51	36,444,532.15	36,312,148.88	1,626,163.36
07	TRIBUNAL ELECTORAL DEL ESTADO DE OAXACA	26,628,091.35	11,442,604.16	38,070,695.51	36,444,532.15	36,312,148.88	1,626,163.36
<b>TOTAL DEL GASTO:</b>		<b>26,628,091.35</b>	<b>11,442,604.16</b>	<b>38,070,695.51</b>	<b>36,444,532.15</b>	<b>36,312,148.88</b>	<b>1,626,163.36</b>



**CUENTA PUBLICA 2019**

ESTADO ANALITICO DEL EJERCICIO DEL PRESUPUESTO DE EGRESOS

**CLASIFICACION FUNCIONAL (FINALIDAD Y FUNCION)**

**SEGUNDO INFORME TRIMESTRAL ENERO-JUNIO**



Cve	Concepto	Aprobado 1	Ampliaciones / Reducciones 2	Modificado 3 = (1+2)	Devengado 4	Pagado 5	Subejercicio 6 = (3-4)
<b>407</b>	<b>TRIBUNAL ELECTORAL DEL ESTADO DE OAXACA</b>						
<b>1</b>	<b>GOBIERNO</b>	26,628,091.35	11,442,604.16	38,070,695.51	36,444,532.15	36,312,148.88	1,626,163.36
3	COORDINACIÓN DE LA POLÍTICA DE GOBIERNO	26,628,091.35	11,442,604.16	38,070,695.51	36,444,532.15	36,312,148.88	1,626,163.36
	<b>TOTAL DEPENDENCIA / ENTIDAD</b>	<b>26,628,091.35</b>	<b>11,442,604.16</b>	<b>38,070,695.51</b>	<b>36,444,532.15</b>	<b>36,312,148.88</b>	<b>1,626,163.36</b>



**ENDEUDAMIENTO NETO  
DEL 01 DE ENERO AL 30 DE JUNIO DE 2019  
(Pesos)**

Identificación de Crédito o Instrumento	Contratación/Colocación	Amortización	Endeudamiento Neto
	A	B	C = A - B
<b>Créditos Bancarios</b>			
			0
			0
			0
			0
			0
			0
			0
			0
			0
<b>Total Créditos Bancarios</b>	0	0	0
<b>Otros Instrumentos de Deuda</b>			
			0
			0
			0
			0
			0
			0
			0
			0
			0
<b>Total Otros Instrumentos de Deuda</b>	0	0	0
<b>TOTAL</b>	0	0	0

**NO APLICA**



INTERESES DE LA DEUDA DEL 01 DE ENERO AL 30 DE JUNIO DE 2019 (Pesos)

Identificación de Crédito o Instrumento	Devengado	Pagado
<b>Créditos Bancarios</b>		
<b>Total de intereses de Créditos Bancarios</b>	<b>0</b>	<b>0</b>
<b>Otros Instrumentos de Deuda</b>		
<b>Total de intereses de Otros Instrumentos de Deuda</b>	<b>0</b>	<b>0</b>
<b>TOTAL</b>	<b>0</b>	<b>0</b>

NO APLICA



INDICADORES DE POSTURA FISCAL  
DEL 01 DE ENERO AL 30 DE JUNIO DE 2019  
(Pesos)

Concepto	Estimado	Devengado	Pagado <sup>3</sup>
<b>I. Ingresos Presupuestarios (I=1+2)</b>	0	0	0
1. Ingresos del Gobierno de la Entidad Federativa <sup>1</sup>			
2. Ingresos del Sector Paraestatal <sup>1</sup>			
<b>II. Egresos Presupuestarios (II=3+4)</b>	0	0	0
3. Egresos del Gobierno de la Entidad Federativa <sup>2</sup>			
4. Egresos del Sector Paraestatal <sup>2</sup>			
<b>III. Balance Presupuestario (Superávit o Déficit) (III = I - II)</b>	0	0	0

Concepto	Estimado	Devengado	Pagado <sup>3</sup>
<b>III. Balance presupuestario (Superávit o Déficit)</b>	0	0	0
<b>IV. Intereses, Comisiones y Gastos de la Deuda</b>			
<b>V. Balance Primario (Superávit o Déficit) (V = III - IV)</b>	0	0	0

Concepto	Estimado	Devengado	Pagado <sup>3</sup>
<b>A. Financiamiento</b>			
<b>B. Amortización de la deuda</b>			
<b>C. Endeudamiento ó desendeudamiento (C = A - B)</b>	0	0	0

1. Los Ingresos que se presentan son los ingresos presupuestarios totales sin incluir los ingresos por financiamientos. Los Ingresos del Gobierno de la Entidad Federativa corresponden a los del Poder Ejecutivo, Legislativo Judicial y Autónomos

2. Los egresos que se presentan son los egresos presupuestarios totales sin incluir los egresos por amortización. Los egresos del Gobierno de la Entidad Federativa corresponden a los del Poder Ejecutivo, Legislativo, Judicial y Órganos Autónomos

3. Para Ingresos se reportan los ingresos recaudados; para egresos se reportan los egresos pagados

CUENTA PÚBLICA 2019

ESTADO ANALÍTICO DEL EJERCICIO DEL PRESUPUESTO DE EGRESOS

RESUMEN POR PROGRAMA PRESUPUESTARIO

SEGUNDO INFORME TRIMESTRAL ENERO-JUNIO



Concepto	Aprobado 1	Ampliaciones / Reducciones 2	Modificado 3 = (1+2)	Devengado 4	Pagado 5	Subejercicio 6 = (3-4)
<b>4</b> ÓRGANOS AUTÓNOMOS	26,628,091.35	11,442,604.16	38,070,695.51	36,444,532.15	36,312,148.88	1,626,163.36
07 TRIBUNAL ELECTORAL DEL ESTADO DE OAXACA	26,628,091.35	11,442,604.16	38,070,695.51	36,444,532.15	36,312,148.88	1,626,163.36
1 PROGRAMAS	26,628,091.35	11,442,604.16	38,070,695.51	36,444,532.15	36,312,148.88	1,626,163.36
2 DESEMPEÑO DE LAS FUNCIONES	26,628,091.35	11,442,604.16	38,070,695.51	36,444,532.15	36,312,148.88	1,626,163.36
<b>TOTAL GENERAL</b>	<b>26,628,091.35</b>	<b>11,442,604.16</b>	<b>38,070,695.51</b>	<b>36,444,532.15</b>	<b>36,312,148.88</b>	<b>1,626,163.36</b>

**REPORTE DE AVANCE DE GESTIÓN  
UR 407 - TRIBUNAL ELECTORAL DEL ESTADO DE OAXACA  
SEGUNDO TRIMESTRE 2019**



**OBJETIVO INSTITUCIONAL:** GARANTIZAR LOS DERECHOS POLÍTICO ELECTORALES Y DEMÁS CONTROVERSIAS QUE DETERMINE LA LEY RESPECTIVA, EN BENEFICIO DE UNA IMPARTICIÓN DE JUSTICIA PROFESIONAL CALIFICADA, EFICIENTE, IMPARCIAL Y TRANSPARENTE  
**ALINEACIÓN PED:**

**EJE:** 03-OAXACA SEGURO

**TEMA:** 04-GOBERNABILIDAD Y PAZ SOCIAL

**OBJETIVO:** 01-GARANTIZAR LA GOBERNABILIDAD Y LA PAZ PLENA EN EL ESTADO MEDIANTE LA ATENCIÓN OPORTUNA DE LA AGENDA SOCIAL, POLÍTICA, MUNICIPAL, AGRARIA, SINDICAL Y RELIGIOSA, EN ESTRICTO APEGO AL MARCO DE DERECHO Y A TRAVÉS DEL DIÁLOGO, PARA OTORGAR UNA RESPUESTA SUSTENTADA A LAS SOLICITUDES DE INTERVENCIÓN Y DEMANDAS PRESENTADAS POR AUTORIDADES, ORGANIZACIONES Y CIUDADANÍA OAXAQUEÑA.

**ESTRATEGIA:** 01-FORTALECER LA COORDINACIÓN INTERINSTITUCIONAL A TRAVÉS DE LA CONSTRUCCIÓN Y ACTUALIZACIÓN PERIÓDICA DE UNA AGENDA DE ATENCIÓN A CONFLICTOS PARA ESTABLECER MODELOS DE INTERVENCIÓN CONJUNTA QUE PERMITAN RESOLVERLOS EN EL CORTO PLAZO O SENTAR LAS BASES PARA ALCANZAR SU SOLUCIÓN EN EL FUTURO.

**LÍNEAS DE ACCIÓN:** 01-CONSTRUIR LA AGENDA INTERINSTITUCIONAL DE ATENCIÓN Y ACUERDOS SOBRE CONFLICTOS SOCIALES, POLÍTICOS, POST ELECTORALES, AGRARIOS, SINDICALES Y RELIGIOSOS.

**UE:** 001-TRIBUNAL ELECTORAL DEL ESTADO DE OAXACA

**MATRIZ DE INDICADORES PARA RESULTADOS:**

**FIN:** GARANTIZAR LA GOBERNABILIDAD Y LA PAZ PLENA EN EL ESTADO MEDIANTE LA ATENCIÓN OPORTUNA DE LA AGENDA SOCIAL, POLÍTICA, MUNICIPAL, AGRARIA, SINDICAL Y RELIGIOSA, EN ESTRICTO APEGO AL MARCO DE DERECHO Y A TRAVÉS DEL DIÁLOGO, PARA OTORGAR UNA RESPUESTA SUSTENTADA A LAS SOLICITUDES DE INTERVENCIÓN Y DEMANDAS PRESENTADAS POR AUTORIDADES, ORGANIZACIONES Y CIUDADANÍA OAXAQUEÑA.

**PROPÓSITO:** LA POBLACION OAXAQUEÑA DE 18 AÑOS EN ADELANTE EJERCE SUS DERECHOS POLITICO-ELECTORALES

**COMPONENTE:** 466-RESOLUCIONES EN MATERIAL ELECTORAL EMITIDAS

**ACTIVIDAD:** 1609-ATENDER IMPUGNACIÓN EN MATERIA ELECTORAL

ESTRUCTURA PROGRAMATICA PRESUPUESTAL			
PROGRAMA	SUBPROGRAMA	PROYECTO	OBRA/ACTIVIDAD
123-PROCESOS ELECTORALES Y MECANISMOS DE PARTICIPACIÓN CIUDADANA	08-EMISIÓN DE RESOLUCIONES EN MATERIA ELECTORAL	000--	001-ATENCIÓN A MEDIOS DE IMPUGNACIÓN EN MATERIA ELECTORAL

PRESUPUESTO ANUAL							
Aprobado	Ampliación	Reducción	Modificado	EJERCIDO T1	EJERCIDO T2	EJERCIDO T3	EJERCIDO T4
17,317,752.46	8,092,672.07	565,341.84	24,845,082.69	5,029,371.68	15,095,392.63	0.00	0.00
TOTAL EJERCIDO AL TRIMESTRE VIGENTE							0.00

PRESUPUESTO TRIMESTRAL DE LA ACTIVIDAD							
Aprobado	Modificado	Comprometido	Devengado	Ejercido	% de Ejercido Vs. Modificado		
6,901,152.65	15,791,969.09	15,095,392.63	15,095,392.63	15,095,392.63	95.59		

DATOS DEL INDICADOR							
Nombre :	PORCENTAJE DE IMPUGNACIONES EN MATERIA ELECTORAL ATENDIDAS			Número de indicador :	1706		
Definición :	MIDE EL PORCENTAJE DE IMPUGNACIONES EN MATERIA ELECTORAL ATENDIDAS, RESPECTO A LAS IMPUGNACIONES EN MATERIA ELECTORAL RECIBIDAS						
Método de Cálculo :	(NÚMERO DE IMPUGNACIONES EN MATERIA ELECTORAL ATENDIDAS/NÚMERO DE IMPUGNACIONES EN MATERIA ELECTORAL RECIBIDAS)*100						

Tipo	Dimensión	Frecuencia de Medición	Forma de cálculo del indicador	Tipo de Valor	Sentido Esperado
GESTIÓN	EFICACIA	TRIMESTRAL	PORCENTAJE	FLUJO	NOMINAL

MEDIOS DE VERIFICACIÓN / FUENTE INFORMACIÓN	SUPUESTO
Expedientes de impugnaciones bajo resguardo de la secretaría general del tribunal electoral del estado de oaxaca	EXISTEN IMPUGNACIONES EN MATERIA ELECTORAL

DATOS DE LA META							
Definición de la variable Meta:	1 - NÚMERO DE IMPUGNACIONES EN MATERIA ELECTORAL ATENDIDAS						
Unidad de medida:	25 - NÚMERO						

LÍNEA BASE DEL INDICADOR				VALOR PROGRAMADO ANUAL			
AÑO	2017	VALOR	555.00	AÑO	2019	VALOR	565.00

AVANCE TRIMESTRAL							
METAS	1er.TRIMESTRE	2o.TRIMESTRE	3er.TRIMESTRE	4o.TRIMESTRE	CUMPLIMIENTO DE METAS		
PROGRAMADA	175.00	135.00	139.00	116.00	T1+T2+T3+T4	565.00	
PROGRAMACIÓN ACTUALIZADA	175.00	135.00			T1+T2+T3+T4	565.00	
ALCANZADA	182.00	133.00	0.00	0.00	T1+T2+T3+T4	315.00	
PORCENTAJE ALCANZADO TRIMESTRAL	104.00	98.52	0.00	0.00	PORCENTAJE ALCANZADO ANUAL	55.75	

PORCENTAJE DE CUMPLIMIENTO ALCANZADO EN EL TRIMESTRE: 23.54 %

**REPORTE DE AVANCE DE GESTIÓN  
UR 407 - TRIBUNAL ELECTORAL DEL ESTADO DE OAXACA  
SEGUNDO TRIMESTRE 2019**

**ALINEACIÓN PED:**

**ESTRATEGIA:** 01-FORTALECER LA COORDINACIÓN INTERINSTITUCIONAL A TRAVÉS DE LA CONSTRUCCIÓN Y ACTUALIZACIÓN PERIÓDICA DE UNA AGENDA DE ATENCIÓN A CONFLICTOS PARA ESTABLECER MODELOS DE INTERVENCIÓN CONJUNTA QUE PERMITAN RESOLVERLOS EN EL CORTO PLAZO O SENTAR LAS BASES PARA ALCANZAR SU SOLUCIÓN EN EL FUTURO.

**LÍNEAS DE ACCIÓN:** 01-CONSTRUIR LA AGENDA INTERINSTITUCIONAL DE ATENCIÓN Y ACUERDOS SOBRE CONFLICTOS SOCIALES, POLÍTICOS, POST ELECTORALES, AGRARIOS, SINDICALES Y RELIGIOSOS.

**UE:** 001-TRIBUNAL ELECTORAL DEL ESTADO DE OAXACA

**MATRIZ DE INDICADORES PARA RESULTADOS:**

**COMPONENTE:** 466-RESOLUCIONES EN MATERIAL ELECTORAL EMITIDAS

**ACTIVIDAD:** 712-EMITIR RESOLUCIÓN EN MATERIA ELECTORAL POR EL RÉGIMEN DE PARTIDOS POLÍTICOS

ESTRUCTURA PROGRAMATICA PRESUPUESTAL			
PROGRAMA	SUBPROGRAMA	PROYECTO	OBRA/ACTIVIDAD
123-PROCESOS ELECTORALES Y MECANISMOS DE PARTICIPACIÓN CIUDADANA	08-EMISIÓN DE RESOLUCIONES EN MATERIA ELECTORAL	000--	002-EMISIÓN DE RESOLUCIONES Y ACUERDOS SOBRE ASUNTOS JURISDICCIONALES EN MATERIA ELECTORAL DEL RÉGIMEN DE PARTIDOS POLÍTICOS

PRESUPUESTO ANUAL							
Aprobado	Ampliación	Reducción	Modificado	EJERCIDO T1	EJERCIDO T2	EJERCIDO T3	EJERCIDO T4
14,815,118.59	270,015.29	2,107,964.09	12,977,169.79	3,706,637.67	6,829,287.00	0.00	0.00
<b>TOTAL EJERCIDO AL TRIMESTRE VIGENTE</b>						<b>0.00</b>	

PRESUPUESTO TRIMESTRAL DE LA ACTIVIDAD							
Aprobado	Modificado	Comprometido	Devengado	Ejercido	% de Ejercido Vs. Modificado		
5,297,324.03	7,206,513.12	6,829,287.00	6,829,287.00	6,829,287.00	94.77		

DATOS DEL INDICADOR							
<b>Nombre :</b>	PORCENTAJE DE RESOLUCIONES EN MATERIA ELECTORAL POR EL RÉGIMEN DE PARTIDOS POLÍTICOS EMITIDOS			<b>Número de indicador :</b>	712		
<b>Definición :</b>	MIDE EL PORCENTAJE DE RESOLUCIONES EN MATERIA ELECTORAL BAJO EL RÉGIMEN DE PARTIDOS POLÍTICOS EMITIDAS, RESPECTO A LAS IMPUGNACIONES EN MATERIA ELECTORAL RECIBIDAS						
<b>Método de Cálculo :</b>	(NÚMERO DE RESOLUCIONES EN MATERIA ELECTORAL BAJO EL RÉGIMEN DE PARTIDOS POLÍTICOS EMITIDAS/NÚMERO DE IMPUGNACIONES EN MATERIA ELECTORAL RECIBIDAS)*100						
Tipo	Dimensión	Frecuencia de Medición	Forma de cálculo del indicador	Tipo de Valor	Sentido Esperado		
GESTIÓN	EFICACIA	TRIMESTRAL	PORCENTAJE	FLUJO	NOMINAL		
MEDIOS DE VERIFICACIÓN / FUENTE INFORMACIÓN				SUPUESTO			
Resoluciones emitidas por el tribunal electoral del estado de oaxaca disponibles en <a href="http://teox.org/index.php/resoluciones/resoluciones-2019">http://teox.org/index.php/resoluciones/resoluciones-2019</a>				EXISTEN IMPUGNACIONES EN MATERIA ELECTORAL POR EL REGIMEN DE PARTIDOS POLITICOS			

DATOS DE LA META							
<b>Definición de la variable Meta:</b>	1 - NÚMERO DE RESOLUCIONES EN MATERIA ELECTORAL POR EL RÉGIMEN DE PARTIDOS POLÍTICOS EMITIDOS						
<b>Unidad de medida:</b>	25 - NÚMERO						

LÍNEA BASE DEL INDICADOR				VALOR PROGRAMADO ANUAL			
AÑO	2017	VALOR	148.00	AÑO	2019	VALOR	148.00

AVANCE TRIMESTRAL							
METAS	1er.TRIMESTRE	2o.TRIMESTRE	3er.TRIMESTRE	4o.TRIMESTRE	CUMPLIMIENTO DE METAS		
PROGRAMADA	40.00	45.00	33.00	30.00	T1+T2+T3+T4	148.00	
PROGRAMACIÓN ACTUALIZADA	40.00	45.00			T1+T2+T3+T4	148.00	
ALCANZADA	45.00	38.00	0.00	0.00	T1+T2+T3+T4	83.00	
PORCENTAJE ALCANZADO TRIMESTRAL	112.50	84.44	0.00	0.00	PORCENTAJE ALCANZADO ANUAL	56.08	

PORCENTAJE DE CUMPLIMIENTO ALCANZADO EN EL TRIMESTRE: 25.68 %

**REPORTE DE AVANCE DE GESTIÓN  
UR 407 - TRIBUNAL ELECTORAL DEL ESTADO DE OAXACA  
SEGUNDO TRIMESTRE 2019**

**ALINEACIÓN PED:**

**ESTRATEGIA:** 01-FORTALECER LA COORDINACIÓN INTERINSTITUCIONAL A TRAVÉS DE LA CONSTRUCCIÓN Y ACTUALIZACIÓN PERIÓDICA DE UNA AGENDA DE ATENCIÓN A CONFLICTOS PARA ESTABLECER MODELOS DE INTERVENCIÓN CONJUNTA QUE PERMITAN RESOLVERLOS EN EL CORTO PLAZO O SENTAR LAS BASES PARA ALCANZAR SU SOLUCIÓN EN EL FUTURO.  
**LÍNEAS DE ACCIÓN:** 01-CONSTRUIR LA AGENDA INTERINSTITUCIONAL DE ATENCIÓN Y ACUERDOS SOBRE CONFLICTOS SOCIALES, POLÍTICOS, POST ELECTORALES, AGRARIOS, SINDICALES Y RELIGIOSOS.  
**UE:** 001-TRIBUNAL ELECTORAL DEL ESTADO DE OAXACA

**MATRIZ DE INDICADORES PARA RESULTADOS:**

**COMPONENTE:** 466-RESOLUCIONES EN MATERIAL ELECTORAL EMITIDAS  
**ACTIVIDAD:** 2109-EMITIR RESOLUCION EN MATERIA ELECTORAL POR EL REGIMEN DE SISTEMA NORMATIVO INDIGENA

ESTRUCTURA PROGRAMATICA PRESUPUESTAL								
PROGRAMA		SUBPROGRAMA		PROYECTO		OBRA/ACTIVIDAD		
123-PROCESOS ELECTORALES Y MECANISMOS DE PARTICIPACIÓN CIUDADANA		08-EMISIÓN DE RESOLUCIONES EN MATERIA ELECTORAL		000--		003-EMISIÓN DE RESOLUCIONES Y ACUERDOS SOBRE JUICIOS ELECTORALES DEL RÉGIMEN DE SISTEMAS NORMATIVOS INTERNOS		
PRESUPUESTO ANUAL								
Aprobado	Ampliación	Reducción	Modificado	EJERCIDO T1	EJERCIDO T2	EJERCIDO T3	EJERCIDO T4	
6,336,204.95	0.00	0.00	6,336,204.95	1,908,239.93	3,875,603.24	0.00	0.00	
TOTAL EJERCIDO AL TRIMESTRE VIGENTE							0.00	
PRESUPUESTO TRIMESTRAL DE LA ACTIVIDAD								
Aprobado		Modificado		Comprometido		Ejercido		
2,526,544.33		4,427,964.02		3,875,603.24		3,875,603.24		
						% de Ejercido Vs. Modificado		
						87.53		
DATOS DEL INDICADOR								
<b>Nombre :</b>	PORCENTAJE DE RESOLUCIONES EN MATERIA ELECTORAL POR EL RÉGIMEN DE SISTEMAS NORMATIVOS INDÍGENAS EMITIDAS			<b>Número de indicador :</b>	2090			
<b>Definición :</b>	MIDE EL PORCENTAJE DE RESOLUCIONES EN MATERIA ELECTORAL BAJO EL RÉGIMEN DE SISTEMAS NORMATIVOS INDIGENAS EMITIDAS, RESPECTO A LAS IMPUGNACIONES EN MATERIA ELECTORAL RECIBIDAS							
<b>Método de Cálculo :</b>	(NÚMERO DE RESOLUCIONES EN MATERIA ELECTORAL BAJO EL RÉGIMEN DE SISTEMAS NORMATIVOS INDIGENAS EMITIDAS/NÚMERO DE IMPUGNACIONES EN MATERIA ELECTORAL RECIBIDAS)*100							
Tipo	Dimensión		Frecuencia de Medición		Forma de cálculo del indicador		Tipo de Valor	
GESTIÓN	EFICACIA		TRIMESTRAL		PORCENTAJE		FLUJO	
				Sentido Esperado				
				NOMINAL				
MEDIOS DE VERIFICACIÓN / FUENTE INFORMACIÓN				SUPUESTO				
Resoluciones emitidas por el tribunal electoral del estado de oaxaca disponibles en <a href="http://teoax.org/index.php/resoluciones/resoluciones-2019">http://teoax.org/index.php/resoluciones/resoluciones-2019</a>				EXISTEN IMPUGNACIONES EN MATERIA ELECTORAL POR EL REGIMEN DE SISTEMAS NORMATIVOS INDIGENAS				
DATOS DE LA META								
<b>Definición de la variable Meta:</b>		1 - NÚMERO DE RESOLUCIONES EN MATERIA ELECTORAL POR EL RÉGIMEN DE SISTEMAS NORMATIVOS INDÍGENAS EMITIDAS						
<b>Unidad de medida:</b>		25 - NÚMERO						
LÍNEA BASE DEL INDICADOR				VALOR PROGRAMADO ANUAL				
AÑO	2017		VALOR	379.00	AÑO	2019		
						VALOR	417.00	
AVANCE TRIMESTRAL								
METAS	1er.TRIMESTRE		2o.TRIMESTRE		3er.TRIMESTRE		4o.TRIMESTRE	
PROGRAMADA	135.00		90.00		106.00		86.00	
PROGRAMACIÓN ACTUALIZADA	135.00		90.00					
ALCANZADA	137.00		86.00		0.00		0.00	
PORCENTAJE ALCANZADO TRIMESTRAL	101.48		95.56		0.00		0.00	
							CUMPLIMIENTO DE METAS	
							T1+T2+T3+T4	
							417.00	
							T1+T2+T3+T4	
							417.00	
							T1+T2+T3+T4	
							223.00	
							PORCENTAJE ALCANZADO ANUAL	
							53.48	

PORCENTAJE DE CUMPLIMIENTO ALCANZADO EN EL TRIMESTRE: 20.62 %





Gobierno del Estado  
de Oaxaca



## PROGRAMAS Y PROYECTOS DE INVERSIÓN

# NO APLICA



GOBIERNO DEL ESTADO  
DE OAXACA



## RELACION DE BIENES INMUEBLES QUE COMPONEN EL PATRIMONIO

DEL 01 DE ENERO AL 30 DE JUNIO DE 2019  
(Pesos)

CUENTA	DESCRIPCIÓN DEL BIEN	Saldo Final
12310	TERRENOS	1,980,800.00
12330	EDIFICIOS NO RESIDENCIALES	
12351	EDIFICACIÓN HABITACIONAL EN PROCESO	
12352	EDIFICACIÓN NO HABITACIONAL EN PROCESO	
12353	CONSTRUCCIÓN DE OBRAS PARA EL ABASTECIMIENTO DE AGUA, PETRÓLEO, GAS, ELECTRICIDAD Y TELECOMUNICACION	
12354	DIVISIÓN DE TERRENOS Y CONSTRUCCIÓN DE OBRAS DE URBANIZACIÓN EN PROCESO	
12355	CONSTRUCCIÓN DE VÍAS DE COMUNICACIÓN EN PROCESO	
12356	OTRAS CONSTRUCCIONES DE INGENIERÍA CIVIL U OBRA PESADA EN PROCESO	
12357	INSTALACIONES Y EQUIPAMIENTO EN CONSTRUCCIONES EN PROCESO	
12359	TRABAJOS DE ACABADOS EN EDIFICACIONES Y OTROS TRABAJOS ESPECIALIZADOS EN PROCESO	
12361	EDIFICACIÓN HABITACIONAL EN PROCESO	
12362	EDIFICACIÓN NO HABITACIONAL EN PROCESO	
12363	CONSTRUCCIÓN DE OBRAS PARA EL ABASTECIMIENTO DE AGUA, PETRÓLEO, GAS, ELECTRICIDAD Y TELECOMUNICACION	
12364	DIVISIÓN DE TERRENOS Y CONSTRUCCIÓN DE OBRAS DE URBANIZACIÓN	
12365	CONSTRUCCIÓN DE VÍAS DE COMUNICACIÓN EN PROCESO	
12366	OTRAS CONSTRUCCIONES DE INGENIERÍA CIVIL U OBRA PESADA EN PROCESO	
12367	INSTALACIONES Y EQUIPAMIENTO EN CONSTRUCCIONES EN PROCESO	
12369	TRABAJOS DE ACABADOS EN EDIFICACIONES Y OTROS TRABAJOS ESPECIALIZADOS EN PROCESO	
12390	OTROS BIENES INMUEBLES	
	<b>SUMA TOTAL:</b>	



GOBIERNO DEL ESTADO  
DE OAXACA



RELACION DE BIENES MUEBLES QUE COMPONEN EL PATRIMONIO  
DEL 01 DE ENERO AL 30 DE JUNIO DE 2019  
(Pesos)

CUENTA	DESCRIPCIÓN DEL BIEN	Saldo Final
12411	MUEBLES DE OFICINA Y ESTANTERÍA	1,140,740
12412	MUEBLES, EXCEPTO DE OFICINA Y ESTANTERÍA	0
12413	EQUIPO DE CÓMPUTO Y DE TECNOLOGÍAS DE LA INFORMACIÓN	1,480,379
12419	OTROS MOBILIARIOS Y EQUIPOS DE ADMINISTRACIÓN	0
12421	EQUIPOS Y APARATOS AUDIOVISUALES	99,200
12422	APARATOS DEPORTIVOS	0
12423	CÁMARAS FOTOGRÁFICAS Y DE VIDEO	42,828
12429	OTRO MOBILIARIO Y EQUIPO EDUCACIONAL Y RECREATIVO	0
12431	EQUIPO MÉDICO Y DE LABORATORIO	0
12432	INSTRUMENTAL MÉDICO Y DE LABORATORIO	0
12441	AUTOMÓVILES Y CAMIONES	3,187,697
12443	EQUIPO AEROSPAECIAL	0
12445	EMBARCACIONES	0
12449	OTROS EQUIPOS DE TRANSPORTE	0
12450	EQUIPO DE DEFENSA Y SEGURIDAD	0
12461	MAQUINARIA Y EQUIPO AGROPECUARIO	0
12462	MAQUINARIA Y EQUIPO INDUSTRIAL	0
12463	MAQUINARIA Y EQUIPO DE CONSTRUCCIÓN	0
12464	SISTEMAS DE AIRE ACONDICIONADO, CALEFACCIÓN Y DE REFRIGERACIÓN INDUSTRIAL Y COMERCIAL	223,632
12465	EQUIPO DE COMUNICACIÓN Y TELECOMUNICACIÓN	108,020
12466	EQUIPOS DE GENERACIÓN ELÉCTRICA, APARATOS Y ACCESORIOS ELÉCTRICOS	0
12467	HERRAMIENTAS Y MÁQUINAS-HERRAMIENTA	0
12469	OTROS EQUIPOS	37,683
12471	BIENES ARTISTICOS, CULTURALES Y CIENTIFICOS	0
12483	AVES	0
12484	OVINOS Y CAPRINOS	0
12486	EQUINOS	0
12487	ESPECIES MENORES Y DE ZOOLOGICO	0
12488	ÁRBOLES Y PLANTAS	0
12489	OTROS ACTIVOS BIOLÓGICOS	0
	<b>SUMA TOTAL:</b>	<b>6,320,179</b>



GOBIERNO DEL ESTADO  
DE OAXACA



RELACION DE CUENTAS BANCARIAS PRODUCTIVAS ESPECIFICAS  
DEL 01 DE ENERO AL 30 DE JUNIO DE 2019

FONDO, PROGRAMA O CONVENIO	DATOS DE LA CUENTA BANCARIA		
	INSTITUCION BANCARIA	NUMERO DE CUENTA	FECHA DE APERTURA

**NO APLICA**



GOBIERNO DEL ESTADO  
DE OAXACA



## RELACION DE ESQUEMAS BURSATILES Y COBERTURAS FINANCIERAS

# NO APLICA



GOBIERNO DEL ESTADO  
DE OAXACA



MONTOS PAGADOS POR AYUDAS Y SUBSIDIOS  
DEL 01 DE ENERO AL 30 DE JUNIO DE 2019

CONCEPTO	AYUDA	SUBSIDIO	SECTOR (ECONÓMICO O SOCIAL)	BENEFICIARIO	CURP	RFC	MONTO PAGADO
<b>NO APLICA</b>							

TRIBUNAL ELECTORAL DEL ESTADO DE OAXACA  
Estado de Situación Financiera Detallado - LDF  
Al 30 de Junio de 2019 y al 31 de diciembre de 2018  
(PESOS)

Concepto	30 de Junio de 2019	31 de diciembre de 2018	Concepto	30 de Junio de 2019	31 de diciembre de 2018
<b>ACTIVO</b>			<b>PASIVO</b>		
<b>Activo Circulante</b>			<b>Activo Circulante</b>		
Efectivo y Equivalentes	3,668,557	1,352,768	Cuentas por Pagar a Corto Plazo	5,100,867	4,706,812
Efectivo	35,000	35,000	Servicios Personales por Pagar a Corto Plazo	0	0
Bancos/Tesorería	0	0	Proveedores por Pagar a Corto Plazo	0	0
Bancos/Dependencias y Otros	3,633,557	1,317,768	Contratistas por Obras Públicas por Pagar a Corto Plazo	0	0
Inversiones Temporales (Hasta 3 meses)	0	0	Participaciones y Aportaciones por Pagar a Corto Plazo	0	0
Fondos con Afectación Específica	0	0	Transferencias Otorgadas por Pagar a Corto Plazo	891,294	979,311
Depósitos de Fondos de Terceros en Garantía y/o Administración	0	0	Intereses, Comisiones y Otros Gastos de la Deuda Pública por Pagar a Corto Plazo	0	0
Otros Efectivos y Equivalentes	0	0	Retenciones y Contribuciones por Pagar a Corto Plazo	0	0
Derechos a Recibir Efectivo o Equivalentes	1,632,760	3,354,495	Devoluciones de la Ley de Ingresos por Pagar a Corto Plazo	0	0
Inversiones Financieras de Corto Plazo	0	0	Otras Cuentas por Pagar a Corto Plazo	4,209,573	3,727,501
Cuentas por Cobrar a Corto Plazo	0	0	Documentos por Pagar a Corto Plazo	0	0
Deudores Diversos por Cobrar a Corto Plazo	1,632,760	3,354,495	Documentos Comerciales por Pagar a Corto Plazo	0	0
Ingresos por Recuperar a Corto Plazo	0	0	Documentos con Contratistas por Obras Públicas por Pagar a Corto Plazo	0	0
Deudores por Anticipos de la Tesorería a Corto Plazo	0	0	Otros Documentos por Pagar a Corto Plazo	0	0
Préstamos Otorgados a Corto Plazo	0	0	Porción a Corto Plazo de la Deuda Pública a Largo Plazo	0	0
Otros Derechos a Recibir Efectivo o Equivalentes a Corto Plazo	0	0	Porción a Corto Plazo de la Deuda Pública	0	0
Derechos a Recibir Bienes o Servicios	0	0	Porción a Corto Plazo de Arrendamiento Financiero	0	0
Anticipo a Proveedores por Adquisición de Bienes y Prestación de Servicios a Corto Plazo	0	0	Títulos y Valores a Corto Plazo	0	0
Anticipo a Proveedores por Adquisición de Bienes Inmuebles y Muebles a Corto Plazo	0	0	Pasivos Diferidos a Corto Plazo	0	0
Anticipo a Proveedores por Adquisición de Bienes Intangibles a Corto Plazo	0	0	Ingresos Cobrados por Adelantado a Corto Plazo	0	0
Anticipo a Contratistas por Obras Públicas a Corto Plazo	0	0	Intereses Cobrados por Adelantado a Corto Plazo	0	0
Otros Derechos a Recibir Bienes o Servicios a Corto Plazo	0	0	Otros Pasivos Diferidos a Corto Plazo	0	0
Inventarios	0	0	Fondos y Bienes de Terceros en Garantía y/o Administración a Corto Plazo	201,500	1,500
Inventario de Mercancías para Venta	0	0	Fondos en Garantía a Corto Plazo	201,500	1,500
Inventario de Mercancías Terminadas	0	0	Fondos en Administración a Corto Plazo	0	0
Inventario de Mercancías en Proceso de Elaboración	0	0	Fondos Contingentes a Corto Plazo	0	0
Inventario de Materias Primas, Materiales y Suministros para Producción	0	0	Fondos de Fideicomisos, Mandatos y Contratos Análogos a Corto Plazo	0	0
Bienes en Tránsito	0	0	Otros Fondos de Terceros en Garantía y/o Administración a Corto Plazo	0	0
Almacenes	0	0	Valores y Bienes en Garantía a Corto Plazo	0	0
Estimación por Pérdida o Deterioro de Activos Circulantes	0	0	Provisiones a Corto Plazo	0	0
Estimaciones para Cuentas Incobrables por Derechos a Recibir Efectivo o Equivalentes	0	0	Provisión para Demandas y Juicios a Corto Plazo	0	0
Estimación por Deterioro de Inventarios	0	0	Provisión para Contingencias a Corto Plazo	0	0
Otros Activos Circulantes	0	0	Otras Provisiones a Corto Plazo	0	0
Valores en Garantía	0	0	Otros Pasivos a Corto Plazo	0	0
Bienes en Garantía (excluye depósitos de fondos)	0	0	Ingresos por Clasificar	0	0
Bienes Derivados de Embargos, Decomisos, Aseguramientos y Dación en Pago	0	0	Recaudación por Participar	0	0
Adquisición con Fondos de Terceros	0	0	Otros Pasivos Circulantes	0	0
<b>Total de Activos Circulantes</b>	<b>5,301,317</b>	<b>4,707,262</b>	<b>Total de Pasivos Circulantes</b>	<b>5,302,367</b>	<b>4,708,312</b>
<b>Activo No Circulante</b>			<b>Activo No Circulante</b>		
Inversiones Financieras a Largo Plazo	0	0	Cuentas por Pagar a Largo Plazo	0	0
Derechos a Recibir Efectivo o Equivalentes a Largo Plazo	0	0	Documentos por Pagar a Largo Plazo	0	0
Bienes Inmuebles, Infraestructura y Construcciones en Proceso	1,980,800	1,980,800	Deuda Pública a Largo Plazo	0	0
Bienes Muebles	6,320,179	6,302,755	Pasivos Diferidos a Largo Plazo	0	0
Activos Intangibles	44,987	44,987	Fondos y Bienes de Terceros en Garantía y/o en Administración a Largo Plazo	0	0
Depreciación, Deterioro y Amortización Acumulada de Bienes	-1,068,933	-1,035,693	Provisiones a Largo Plazo	0	0
Activos Diferidos	0	0	<b>Total de Pasivos No Circulantes</b>	<b>0</b>	<b>0</b>
Estimación por Pérdida o Deterioro de Activos no Circulantes	0	0	<b>Total del Pasivo</b>	<b>5,302,367</b>	<b>4,708,312</b>
Otros Activos no Circulantes	0	0	<b>HACIENDA PÚBLICA/PATRIMONIO</b>		
<b>Total de Activos No Circulantes</b>	<b>7,277,033</b>	<b>7,292,849</b>	<b>Hacienda Pública/Patrimonio Contribuido</b>	0	0
<b>Total del Activo</b>	<b>12,578,350</b>	<b>12,000,111</b>	Aportaciones	0	0
			Donaciones de Capital	0	0
			Actualización de la Hacienda Pública/Patrimonio	0	0
			<b>Hacienda Pública/Patrimonio Generado</b>	7,275,983	7,291,799
			Resultados del Ejercicio (Ahorro/ Desahorro)	-15,816	-138,671
			Resultados de Ejercicios Anteriores	7,291,799	7,430,470
			Resalvos	0	0
			Reservas	0	0
			Rectificaciones de Resultados de Ejercicios Anteriores	0	0
			<b>Exceso o Insuficiencia en la Actualización de la Hacienda Pública/Patrimonio</b>	0	0
			Resultado por Posición Monetaria	0	0
			Resultado por Tenencia de Activos no Monetarios	0	0
			<b>Total Hacienda Pública/Patrimonio</b>	<b>7,275,983</b>	<b>7,291,799</b>
			<b>Total del Pasivo y Hacienda Pública/Patrimonio</b>	<b>12,578,350</b>	<b>12,000,111</b>

TRIBUNAL ELECTORAL DEL ESTADO DE OAXACA			
Balance Presupuestario - LDF			
Del 01 de Enero al 30 de Junio de 2019			
(PESOS)			
Concepto	Estimado/ Aprobado	Devengado	Recaudado/ Pagado
<b>A. Ingresos Totales (A = A1+A2+A3)</b>	<b>26,628,091</b>	<b>36,444,532</b>	<b>36,312,149</b>
A1. Ingresos de Libre Disposición	26,628,091	36,444,532	36,312,149
A2. Transferencias Federales Etiquetadas	0	0	0
A3. Financiamiento Neto	0	0	0
<b>B. Egresos Presupuestarios<sup>1</sup> (B = B1+B2)</b>	<b>0</b>	<b>0</b>	<b>0</b>
B1. Gasto No Etiquetado (sin incluir Amortización de la Deuda Pública)	0	0	0
B2. Gasto Etiquetado (sin incluir Amortización de la Deuda Pública)	0	0	0
<b>C. Remanentes del Ejercicio Anterior ( C = C1 + C2 )</b>			
C1. Remanentes de Ingresos de Libre Disposición aplicados en el periodo		0	0
C2. Remanentes de Transferencias Federales Etiquetadas aplicados en el periodo		0	0
<b>I. Balance Presupuestario (I = A - B + C)</b>	<b>26,628,091</b>	<b>36,444,532</b>	<b>36,312,149</b>
<b>II. Balance Presupuestario sin Financiamiento Neto (II = I - A3)</b>	<b>26,628,091</b>	<b>36,444,532</b>	<b>36,312,149</b>
<b>III. Balance Presupuestario sin Financiamiento Neto y sin Remanentes del Ejercicio Anterior (III= II - C)</b>	<b>26,628,091</b>	<b>36,444,532</b>	<b>36,312,149</b>

Concepto	Aprobado	Devengado	Pagado
<b>E. Intereses, Comisiones y Gastos de la Deuda (E = E1+E2)</b>	<b>0</b>	<b>0</b>	<b>0</b>
E1. Intereses, Comisiones y Gastos de la Deuda con Gasto No Etiquetado	0	0	0
E2. Intereses, Comisiones y Gastos de la Deuda con Gasto Etiquetado	0	0	0
<b>IV. Balance Primario (IV = III + E)</b>	<b>0</b>	<b>0</b>	<b>0</b>

Concepto	Estimado/ Aprobado	Devengado	Recaudado/ Pagado
<b>F. Financiamiento (F = F1 + F2)</b>	<b>0</b>	<b>0</b>	<b>0</b>
F1. Financiamiento con Fuente de Pago de Ingresos de Libre Disposición	0	0	0
F2. Financiamiento con Fuente de Pago de Transferencias Federales Etiquetadas	0	0	0
<b>G. Amortización de la Deuda (G = G1 + G2)</b>	<b>0</b>	<b>0</b>	<b>0</b>
G1. Amortización de la Deuda Pública con Gasto No Etiquetado	0	0	0
G2. Amortización de la Deuda Pública con Gasto Etiquetado	0	0	0
<b>A3. Financiamiento Neto (A3 = F - G)</b>	<b>0</b>	<b>0</b>	<b>0</b>

Concepto	Estimado/ Aprobado	Devengado	Recaudado/ Pagado
A1. Ingresos de Libre Disposición	0	0	0
<b>A3.1 Financiamiento Neto con Fuente de Pago de Ingresos de Libre Disposición (A3.1 = F1 - G1)</b>	<b>0</b>	<b>0</b>	<b>0</b>
F1. Financiamiento con Fuente de Pago de Ingresos de Libre Disposición	0	0	0
G1. Amortización de la Deuda Pública con Gasto No Etiquetado	0	0	0
B1. Gasto No Etiquetado (sin incluir Amortización de la Deuda Pública)	0	0	0
C1. Remanentes de Ingresos de Libre Disposición aplicados en el periodo			
<b>V. Balance Presupuestario de Recursos Disponibles (V = A1 + A3.1 - B1 + C1)</b>	<b>0</b>	<b>0</b>	<b>0</b>
<b>VI. Balance Presupuestario de Recursos Disponibles sin Financiamiento Neto (VI = V - A3.1)</b>	<b>0</b>	<b>0</b>	<b>0</b>

Concept	Estimado/ Aprobado	Devengado	Recaudado/ Pagado
A2. Transferencias Federales Etiquetadas	0	0	0
<b>A3.2 Financiamiento Neto con Fuente de Pago de Transferencias Federales Etiquetadas (A3.2 = F2 - G2)</b>	<b>0</b>	<b>0</b>	<b>0</b>
F2. Financiamiento con Fuente de Pago de Transferencias Federales Etiquetadas	0	0	0
G2. Amortización de la Deuda Pública con Gasto Etiquetado	0	0	0
B2. Gasto Etiquetado (sin incluir Amortización de la Deuda Pública)	0	0	0
C2. Remanentes de Transferencias Federales Etiquetadas aplicados en el periodo			
<b>VII. Balance Presupuestario de Recursos Etiquetados (VII = A2 + A3.2 - B2 + C2)</b>	<b>0</b>	<b>0</b>	<b>0</b>
<b>VIII. Balance Presupuestario de Recursos Etiquetados sin Financiamiento Neto (VIII = VII - A3.2)</b>	<b>0</b>	<b>0</b>	<b>0</b>



TRIBUNAL ELECTORAL DEL ESTADO DE OAXACA						
Estado Analítico de Ingreso Detallado - LDF						
Del 01 de Enero al 30 de Junio de 2019						
(PESOS)						
Concepto	Ingreso					Diferencia
	Estimado	Ampliaciones/ (Reducciones)	Modificado	Devengado	Recaudado	
<b>Ingresos de Libre Disposición</b>						
A. Impuestos	0	0	0	0	0	0
B. Cuotas y Aportaciones de Seguridad Social	0	0	0	0	0	0
C. Contribuciones de Mejoras	0	0	0	0	0	0
D. Derechos	0	0	0	0	0	0
E. Productos	0	0	0	0	0	0
F. Aprovechamientos	0	0	0	0	0	0
G. Ingresos por Ventas de Bienes y Servicios	0	0	0	0	0	0
H. Participaciones (H=h1+h2+h3+h4+h5+h6+h7+h8+h9+h10+h11)	0	0	0	0	0	0
h1) Fondo General de Participaciones	0	0	0	0	0	0
h2) Fondo de Fomento Municipal	0	0	0	0	0	0
h3) Fondo de Fiscalización y Recaudación	0	0	0	0	0	0
h4) Fondo de Compensación	0	0	0	0	0	0
h5) Fondo de Extracción de Hidrocarburos	0	0	0	0	0	0
h6) Impuesto Especial Sobre Producción y Servicios	0	0	0	0	0	0
h7) 0.136% de la Recaudación Federal Participable	0	0	0	0	0	0
h8) 3.17% Sobre Extracción de Petróleo	0	0	0	0	0	0
h9) Gasolinas y Diésel	0	0	0	0	0	0
h10) Fondo del Impuesto Sobre la Renta	0	0	0	0	0	0
h11) Fondo de Estabilización de los Ingresos de las Entidades Federativas	0	0	0	0	0	0
I. Incentivos Derivados de la Colaboración Fiscal (I=i1+i2+i3+i4+i5)	0	0	0	0	0	0
i1) Tenencia o Uso de Vehículos	0	0	0	0	0	0
i2) Fondo de Compensación ISAN	0	0	0	0	0	0
i3) Impuesto Sobre Automóviles Nuevos	0	0	0	0	0	0
i4) Fondo de Compensación de Repesos-Intermedios	0	0	0	0	0	0
i5) Otros Incentivos Económicos	0	0	0	0	0	0
J. Transferencias	26,628,091	11,442,604	38,070,695	36,444,532	0	1,626,163
K. Convenios	0	0	0	0	0	0
k1) Otros Convenios y Subsidios	0	0	0	0	0	0
L. Otros Ingresos de Libre Disposición (L=l1+l2)	0	0	0	0	0	0
l1) Participaciones en Ingresos Locales	0	0	0	0	0	0
l2) Otros Ingresos de Libre Disposición	0	0	0	0	0	0
<b>I. Total de Ingresos de Libre Disposición (I=A+B+C+D+E+F+G+H+I+J+K+L)</b>	<b>26,628,091</b>	<b>11,442,604</b>	<b>38,070,695</b>	<b>36,444,532</b>	<b>0</b>	<b>1,626,163</b>
<b>Ingresos Excedentes de Ingresos de Libre Disposición</b>						
<b>Transferencias Federales Etiquetadas</b>	0	0	0	0	0	0
A. Aportaciones (A=a1+a2+a3+a4+a5+a6+a7+a8)	0	0	0	0	0	0
a1) Fondo de Aportaciones para la Nómina Educativa y Gasto Operativo	0	0	0	0	0	0
a2) Fondo de Aportaciones para los Servicios de Salud	0	0	0	0	0	0
a3) Fondo de Aportaciones para la Infraestructura Social	0	0	0	0	0	0
a4) Fondo de Aportaciones para el Fortalecimiento de los Municipios y de las Demarcaciones Territoriales del Distrito Federal	0	0	0	0	0	0
a5) Fondo de Aportaciones Múltiples	0	0	0	0	0	0
a6) Fondo de Aportaciones para la Educación Tecnológica y de Adultos	0	0	0	0	0	0
a7) Fondo de Aportaciones para la Seguridad Pública de los Estados y del Distrito Federal	0	0	0	0	0	0
a8) Fondo de Aportaciones para el Fortalecimiento de las Entidades Federativas	0	0	0	0	0	0
B. Convenios (B=b1+b2+b3+b4)	0	0	0	0	0	0
b1) Convenios de Protección Social en Salud	0	0	0	0	0	0
b2) Convenios de Descentralización	0	0	0	0	0	0
b3) Convenios de Reasignación	0	0	0	0	0	0
b4) Otros Convenios y Subsidios	0	0	0	0	0	0
C. Fondos Distintos de Aportaciones (C=c1+c2)	0	0	0	0	0	0
c1) Fondo para Entidades Federativas y Municipios Productores de Hidrocarburos	0	0	0	0	0	0
c2) Fondo Minero	0	0	0	0	0	0
D. Transferencias, Subsidios y Subvenciones, y Pensiones y Jubilaciones	0	0	0	0	0	0
E. Otras Transferencias Federales Etiquetadas	0	0	0	0	0	0
<b>II. Total de Transferencias Federales Etiquetadas (II = A + B + C + D + E)</b>	<b>0</b>	<b>0</b>	<b>0</b>	<b>0</b>	<b>0</b>	<b>0</b>
<b>III. Ingresos Derivados de Financiamientos (III = A)</b>	<b>0</b>	<b>0</b>	<b>0</b>	<b>0</b>	<b>0</b>	<b>0</b>
A. Ingresos Derivados de Financiamientos	0	0	0	0	0	0
<b>IV. Total de Ingresos (IV = I + II + III)</b>	<b>0</b>	<b>0</b>	<b>0</b>	<b>0</b>	<b>0</b>	<b>0</b>
<b>Datos Informativos</b>						
1. Ingresos Derivados de Financiamientos con Fuente de Pago de Ingresos de Libre Disposición	0	0	0	0	0	0
2. Ingresos Derivados de Financiamientos con Fuente de Pago de Transferencias Federales Etiquetadas	0	0	0	0	0	0
<b>3. Ingresos Derivados de Financiamientos (3 = 1 + 2)</b>	<b>0</b>	<b>0</b>	<b>0</b>	<b>0</b>	<b>0</b>	<b>0</b>

TRIBUNAL ELECTORAL DEL ESTADO DE OAXACA Informe Analítico de la Deuda Pública y Otros Pasivos - LDF Del 01 de Enero al 30 de Junio de 2019 (PESOS)							
Denominación de la Deuda Pública y Otros Pasivos	Saldo al 31 de marzo de 2019 (d)	Disposiciones del Periodo (e)	Amortizaciones del Periodo (f)	Revaluaciones, Reclasificaciones y Otros Ajustes (g)	Saldo Final del Periodo (h) $h=d+e-f+g$	Pago de Intereses del Periodo (i)	Pago de Comisiones y demás costos asociados durante el Periodo (j)
<b>1. Deuda Pública (1=A+B)</b> A. Corto Plazo (A=a1+a2+a3) a1) Instituciones de Crédito a2) Títulos y Valores a3) Arrendamientos Financieros B. Largo Plazo (B=b1+b2+b3) b1) Instituciones de Crédito b2) Títulos y Valores b3) Arrendamientos Financieros							
<b>2. Otros Pasivos</b>							
<b>3. Total de la Deuda Pública y Otros Pasivos (3=1+2)</b>							
<b>4. Deuda Contingente <sup>1</sup> (Informativo)</b> A. Deuda Contingente 1 B. Deuda Contingente 2 C. Deuda Contingente XX							
<b>5. Valor de Instrumentos Bono Cupón Cero <sup>2</sup> (Informativo)</b> A. Instrumento Bono Cupón Cero 1 B. Instrumento Bono Cupón Cero 2 C. Instrumento Bono Cupón Cero XX							

<sup>1</sup> Se refiere a cualquier Financiamiento sin fuente o garantía de pago definida, que sea asumida de manera solidaria o subsidiaria por las Entidades Federativas con sus Municipios, organismos descentralizados y empresas de participación estatal mayoritaria y fideicomisos, locales o municipales, y por los Municipios con sus respectivos organismos descentralizados y empresas de participación municipal mayoritaria.

<sup>2</sup> Se refiere al valor del Bono Cupón Cero que respalda el pago de los créditos asociados al mismo (Arrobo).

Obligaciones a Corto Plazo (k)	Monto Contratado (l)	Plazo Pactado (m)	Tasa de Interés (n)	Comisiones y Costos Relacionados (o)	Tasa Efectiva (p)
<b>6. Obligaciones a Corto Plazo (Informativo)</b> A. Crédito 1 B. Crédito 2 C. Crédito XX					

TRIBUNAL ELECTORAL DEL ESTADO DE OAXACA Informe Analítico de Obligaciones Diferentes de Financiamientos -LDF Del 01 de Enero al 30 de Junio de 2019 (PESOS)										
Denominación de las Obligaciones Diferentes de Financiamiento (c )	Fecha del Contrato (d)	Fecha de inicio de operación del proyecto (e)	Fecha de vencimiento (f)	Monto de la inversión pactado (g)	Plazo pactado (h)	Monto promedio mensual del pago de la contraprestación (i)	Monto promedio mensual del pago de la contraprestación correspondiente al pago de inversión (j)	Monto pagado de la inversión al 31 de marzo de 2019 (k)	Monto pagado de la inversión actualizado al 31 de marzo de 2019 (l)	Saldo pendiente por pagar de la inversión al 31 de marzo de 2019 (m = g - l)
<b>A. Asociaciones Público Privadas (APP's) (A=a+b+c+d)</b> a) APP 1 b) APP 2 c) APP 3 d) APP XX  <b>B. Otros Instrumentos (B=a+b+c+d)</b> a) Otro Instrumento 1 b) Otro Instrumento 2 c) Otro Instrumento 3 d) Otro Instrumento XX  <b>C. Total de Obligaciones Diferentes de Financiamiento (C=A+B)</b>										

No aplica

TRIBUNAL ELECTORAL DEL ESTADO DE OAXACA						
Estado Analítico del Ejercicio del Presupuesto de Egresos Detallado - LDF						
Clasificación por Objeto del Gasto (Capítulo y Concepto)						
Del 01 de Enero al 30 de Junio de 2019						
(PESOS)						
Concepto	Egresos					Subejercicio
	Aprobado	Ampliaciones/ (Reducciones)	Modificado	Devengado	Pagado	
<b>I. Gasto No Etiquetado (I=A+B+C+D+E+F+G+H+I)</b>	<b>38,469,076</b>	<b>5,689,381</b>	<b>44,158,457</b>	<b>36,444,532</b>	<b>36,312,149</b>	<b>7,713,925</b>
A. Servicios Personales (A=a1+a2+a3+a4+a5+a6+a7)	0	0	0	0	0	0
a1) Remuneraciones al Personal de Carácter Permanente	0	0	0	0	0	0
a2) Remuneraciones al Personal de Carácter Transitorio	0	0	0	0	0	0
a3) Remuneraciones Adicionales y Especiales	0	0	0	0	0	0
a4) Seguridad Social	0	0	0	0	0	0
a5) Otras Prestaciones Sociales y Económicas	0	0	0	0	0	0
a6) Previsiones	0	0	0	0	0	0
a7) Pago de Estímulos a Servidores Públicos	0	0	0	0	0	0
B. Materiales y Suministros (B=b1+b2+b3+b4+b5+b6+b7+b8+b9)	0	0	0	0	0	0
b1) Materiales de Administración, Emisión de Documentos y Artículos Oficiales	0	0	0	0	0	0
b2) Alimentos y Utensilios	0	0	0	0	0	0
b3) Materias Primas y Materiales de Producción y Comercialización	0	0	0	0	0	0
b4) Materiales y Artículos de Construcción y de Reparación	0	0	0	0	0	0
b5) Productos Químicos, Farmacéuticos y de Laboratorio	0	0	0	0	0	0
b6) Combustibles, Lubricantes y Aditivos	0	0	0	0	0	0
b7) Vestuario, Blancos, Prendas de Protección y Artículos Deportivos	0	0	0	0	0	0
b8) Materiales y Suministros Para Seguridad	0	0	0	0	0	0
b9) Herramientas, Refacciones y Accesorios Menores	0	0	0	0	0	0
C. Servicios Generales (C=c1+c2+c3+c4+c5+c6+c7+c8+c9)	0	0	0	0	0	0
c1) Servicios Básicos	0	0	0	0	0	0
c2) Servicios de Arrendamiento	0	0	0	0	0	0
c3) Servicios Profesionales, Científicos, Técnicos y Otros Servicios	0	0	0	0	0	0
c4) Servicios Financieros, Bancarios y Comerciales	0	0	0	0	0	0
c5) Servicios de Instalación, Reparación, Mantenimiento y Conservación	0	0	0	0	0	0
c6) Servicios de Comunicación Social y Publicidad	0	0	0	0	0	0
c7) Servicios de Traslado y Viáticos	0	0	0	0	0	0
c8) Servicios Oficiales	0	0	0	0	0	0
c9) Otros Servicios Generales	0	0	0	0	0	0
D. Transferencias, Asignaciones, Subsidios y Otras Ayudas (D=d1+d2+d3+d4+d5+d6)	38,469,076	5,589,381	44,058,457	36,427,108	36,294,725	7,631,349
d1) Transferencias Internas y Asignaciones al Sector Público	38,469,076	5,589,381	44,058,457	36,427,108	36,294,725	7,631,349
d2) Transferencias al Resto del Sector Público	0	0	0	0	0	0
d3) Subsidios y Subvenciones	0	0	0	0	0	0
d4) Ayudas Sociales	0	0	0	0	0	0
d5) Pensiones y Jubilaciones	0	0	0	0	0	0
d6) Transferencias a Fideicomisos, Mandatos y Otros Análogos	0	0	0	0	0	0
d7) Transferencias a la Seguridad Social	0	0	0	0	0	0
d8) Donativos	0	0	0	0	0	0
d9) Transferencias al Exterior	0	0	0	0	0	0
E. Bienes Muebles, Inmuebles e Intangibles (E=e1+e2+e3+e4+e5+e6+e7+e8+e9)	0	100,000	100,000	17,424	17,424	82,576
e1) Mobiliario y Equipo de Administración	0	100,000	100,000	17,424	17,424	82,576
e2) Mobiliario y Equipo Educativo y Recreativo	0	0	0	0	0	0
e3) Equipo e Instrumental Médico y de Laboratorio	0	0	0	0	0	0
e4) Vehículos y Equipo de Transporte	0	0	0	0	0	0
e5) Equipo de Defensa y Seguridad	0	0	0	0	0	0
e6) Maquinaria, Otros Equipos y Herramientas	0	0	0	0	0	0
e7) Activos Biológicos	0	0	0	0	0	0
e8) Bienes Inmuebles	0	0	0	0	0	0
e9) Activos Intangibles	0	0	0	0	0	0
F. Inversión Pública (F=f1+f2+f3)	0	0	0	0	0	0
f1) Obra Pública en Bienes de Dominio Público	0	0	0	0	0	0
f2) Obra Pública en Bienes Propios	0	0	0	0	0	0
f3) Proyectos Productivos y Acciones de Fomento	0	0	0	0	0	0
G. Inversiones Financieras y Otras Provisiones (G=g1+g2+g3+g4+g5+g6+g7)	0	0	0	0	0	0
g1) Inversiones Para el Fomento de Actividades Productivas	0	0	0	0	0	0
g2) Acciones y Participaciones de Capital	0	0	0	0	0	0
g3) Compra de Títulos y Valores	0	0	0	0	0	0
g4) Concesión de Préstamos	0	0	0	0	0	0
g5) Inversiones en Fideicomisos, Mandatos y Otros Análogos	0	0	0	0	0	0
Fideicomiso de Desastres Naturales (Informativo)	0	0	0	0	0	0
g6) Otras Inversiones Financieras	0	0	0	0	0	0
g7) Provisiones para Contingencias y Otras Erogaciones Especiales	0	0	0	0	0	0
H. Participaciones y Aportaciones (H=h1+h2+h3)	0	0	0	0	0	0
h1) Participaciones	0	0	0	0	0	0
h2) Aportaciones	0	0	0	0	0	0
h3) Convenios	0	0	0	0	0	0
I. Deuda Pública (I=i1+i2+i3+i4+i5+i6+i7)	0	0	0	0	0	0
i1) Amortización de la Deuda Pública	0	0	0	0	0	0
i2) Intereses de la Deuda Pública	0	0	0	0	0	0
i3) Comisiones de la Deuda Pública	0	0	0	0	0	0
i4) Gastos de la Deuda Pública	0	0	0	0	0	0
i5) Costo por Coberturas	0	0	0	0	0	0
i6) Apoyos Financieros	0	0	0	0	0	0
i7) Adeudos de Ejercicios Fiscales Anteriores (ADEFAS)	0	0	0	0	0	0

Concepto	Egresos					Subejercicio
	Aprobado	Ampliaciones/ (Reducciones)	Modificado	Devengado	Pagado	
<b>II. Gasto Etiquetado (II=A+B+C+D+E+F+G+H+I)</b>	0	0	0	0	0	0
<b>A. Servicios Personales (A=a1+a2+a3+a4+a5+a6+a7)</b>	0	0	0	0	0	0
a1) Remuneraciones al Personal de Carácter Permanente	0	0	0	0	0	0
a2) Remuneraciones al Personal de Carácter Transitorio	0	0	0	0	0	0
a3) Remuneraciones Adicionales y Especiales	0	0	0	0	0	0
a4) Seguridad Social	0	0	0	0	0	0
a5) Otras Prestaciones Sociales y Económicas	0	0	0	0	0	0
a6) Previsiones	0	0	0	0	0	0
a7) Pago de Estímulos a Servidores Públicos	0	0	0	0	0	0
<b>B. Materiales y Suministros (B=b1+b2+b3+b4+b5+b6+b7+b8+b9)</b>	0	0	0	0	0	0
b1) Materiales de Administración, Emisión de Documentos y Artículos	0	0	0	0	0	0
b2) Alimentos y Utensilios	0	0	0	0	0	0
b3) Materias Primas y Materiales de Producción y Comercialización	0	0	0	0	0	0
b4) Materiales y Artículos de Construcción y de Reparación	0	0	0	0	0	0
b5) Productos Químicos, Farmacéuticos y de Laboratorio	0	0	0	0	0	0
b6) Combustibles, Lubricantes y Aditivos	0	0	0	0	0	0
b7) Vestuario, Blancos, Prendas de Protección y Artículos Deportivos	0	0	0	0	0	0
b8) Materiales y Suministros Para Seguridad	0	0	0	0	0	0
b9) Herramientas, Refacciones y Accesorios Menores	0	0	0	0	0	0
<b>C. Servicios Generales (C=c1+c2+c3+c4+c5+c6+c7+c8+c9)</b>	0	0	0	0	0	0
c1) Servicios Básicos	0	0	0	0	0	0
c2) Servicios de Arrendamiento	0	0	0	0	0	0
c3) Servicios Profesionales, Científicos, Técnicos y Otros Servicios	0	0	0	0	0	0
c4) Servicios Financieros, Bancarios y Comerciales	0	0	0	0	0	0
c5) Servicios de Instalación, Reparación, Mantenimiento y Conservación	0	0	0	0	0	0
c6) Servicios de Comunicación Social y Publicidad	0	0	0	0	0	0
c7) Servicios de Traslado y Viáticos	0	0	0	0	0	0
c8) Servicios Oficiales	0	0	0	0	0	0
c9) Otros Servicios Generales	0	0	0	0	0	0
<b>D. Transferencias, Asignaciones, Subsidios y Otras Ayudas (D=d1+d2+d3+d4+d5+d6)</b>	0	0	0	0	0	0
d1) Transferencias Internas y Asignaciones al Sector Público	0	0	0	0	0	0
d2) Transferencias al Resto del Sector Público	0	0	0	0	0	0
d3) Subsidios y Subvenciones	0	0	0	0	0	0
d4) Ayudas Sociales	0	0	0	0	0	0
d5) Pensiones y Jubilaciones	0	0	0	0	0	0
d6) Transferencias a Fideicomisos, Mandatos y Otros Análogos	0	0	0	0	0	0
d7) Transferencias a la Seguridad Social	0	0	0	0	0	0
d8) Donativos	0	0	0	0	0	0
d9) Transferencias al Exterior	0	0	0	0	0	0
<b>E. Bienes Muebles, Inmuebles e Intangibles (E=e1+e2+e3+e4+e5+e6+e7+e8+e9)</b>	0	0	0	0	0	0
e1) Mobiliario y Equipo de Administración	0	0	0	0	0	0
e2) Mobiliario y Equipo Educativo y Recreativo	0	0	0	0	0	0
e3) Equipo e Instrumental Médico y de Laboratorio	0	0	0	0	0	0
e4) Vehículos y Equipo de Transporte	0	0	0	0	0	0
e5) Equipo de Defensa y Seguridad	0	0	0	0	0	0
e6) Maquinaria, Otros Equipos y Herramientas	0	0	0	0	0	0
e7) Activos Biológicos	0	0	0	0	0	0
e8) Bienes Inmuebles	0	0	0	0	0	0
e9) Activos Intangibles	0	0	0	0	0	0
<b>F. Inversión Pública (F=f1+f2+f3)</b>	0	0	0	0	0	0
f1) Obra Pública en Bienes de Dominio Público	0	0	0	0	0	0
f2) Obra Pública en Bienes Propios	0	0	0	0	0	0
f3) Proyectos Productivos y Acciones de Fomento	0	0	0	0	0	0
<b>G. Inversiones Financieras y Otras Provisiones (G=g1+g2+g3+g4+g5+g6+g7)</b>	0	0	0	0	0	0
g1) Inversiones Para el Fomento de Actividades Productivas	0	0	0	0	0	0
g2) Acciones y Participaciones de Capital	0	0	0	0	0	0
g3) Compra de Títulos y Valores	0	0	0	0	0	0
g4) Concesión de Préstamos	0	0	0	0	0	0
g5) Inversiones en Fideicomisos, Mandatos y Otros Análogos	0	0	0	0	0	0
Fideicomiso de Desastres Naturales (Informativo)	0	0	0	0	0	0
g6) Otras Inversiones Financieras	0	0	0	0	0	0
g7) Provisiones para Contingencias y Otras Erogaciones Especiales	0	0	0	0	0	0
<b>H. Participaciones y Aportaciones (H=h1+h2+h3)</b>	0	0	0	0	0	0
h1) Participaciones	0	0	0	0	0	0
h2) Aportaciones	0	0	0	0	0	0
h3) Convenios	0	0	0	0	0	0
<b>I. Deuda Pública (I=i1+i2+i3+i4+i5+i6+i7)</b>	0	0	0	0	0	0
i1) Amortización de la Deuda Pública	0	0	0	0	0	0
i2) Intereses de la Deuda Pública	0	0	0	0	0	0
i3) Comisiones de la Deuda Pública	0	0	0	0	0	0
i4) Gastos de la Deuda Pública	0	0	0	0	0	0
i5) Costo por Coberturas	0	0	0	0	0	0
i6) Apoyos Financieros	0	0	0	0	0	0
i7) Adeudos de Ejercicios Fiscales Anteriores (ADEFAS)	0	0	0	0	0	0
<b>III. Total de Egresos (III = I + II)</b>	38,469,076	5,689,381	44,158,457	36,444,532	36,312,149	7,713,925

TRIBUNAL ELECTORAL DEL ESTADO DE OAXACA						
Estado Analítico del Ejercicio del Presupuesto de Egresos Detallado - LDF						
Clasificación Administrativa						
Del 01 de Enero al 30 de Junio de 2019						
(PESOS)						
Concepto	Egresos					Subejercicio
	Aprobado	Ampliaciones/ (Reducciones)	Modificado	Devengado	Pagado	
<b>I. Gasto No Etiquetado (I=A+B+C+D+E+F+G+H)</b>	<b>38,469,076</b>	<b>5,689,381</b>	<b>44,158,457</b>	<b>36,444,532</b>	<b>36,312,149</b>	<b>7,713,925</b>
A. Tribunal Electoral del Estado de Oaxaca	38,469,076	5,689,381	44,158,457	36,444,532	36,312,149	7,713,925
<b>II. Gasto Etiquetado (II=A+B+C+D+E+F+G+H)</b>	<b>0</b>	<b>0</b>	<b>0</b>	<b>0</b>	<b>0</b>	<b>0</b>
A. Dependencia o Unidad Administrativa 1	0	0	0	0	0	0
<b>III. Total de Egresos (III = I + II)</b>	<b>38,469,076</b>	<b>5,689,381</b>	<b>44,158,457</b>	<b>36,444,532</b>	<b>36,312,149</b>	<b>7,713,925</b>

TRIBUNAL ELECTORAL DEL ESTADO DE OAXACA						
Estado Analítico del Ejercicio del Presupuesto de Egresos Detallado - LDF						
Clasificación Funcional (Finalidad y Función)						
Del 01 de Enero al 30 de Junio de 2019						
(PESOS)						
Concepto	Egresos					Subejercicio
	Aprobado	Ampliaciones/ (Reducciones)	Modificado	Devengado	Pagado	
<b>I. Gasto No Etiquetado (I=A+B+C+D)</b>	<b>38,469,076</b>	<b>5,689,381</b>	<b>44,158,457</b>	<b>36,444,532</b>	<b>36,312,149</b>	<b>7,713,925</b>
<b>A. Gobierno (A=a1+a2+a3+a4+a5+a6+a7+a8)</b>	<b>38,469,076</b>	<b>5,689,381</b>	<b>44,158,457</b>	<b>36,444,532</b>	<b>36,312,149</b>	<b>7,713,925</b>
a1) Legislación	0	0	0	0	0	0
a2) Justicia	0	0	0	0	0	0
a3) Coordinación de la Política de Gobierno	38,469,076	5,689,381	44,158,457	36,444,532	36,312,149	7,713,925
a4) Relaciones Exteriores	0	0	0	0	0	0
a5) Asuntos Financieros y Hacendarios	0	0	0	0	0	0
a6) Seguridad Nacional	0	0	0	0	0	0
a7) Asuntos de Orden Público y de Seguridad Interior	0	0	0	0	0	0
a8) Otros Servicios Generales	0	0	0	0	0	0
<b>B. Desarrollo Social (B=b1+b2+b3+b4+b5+b6+b7)</b>	<b>0</b>	<b>0</b>	<b>0</b>	<b>0</b>	<b>0</b>	<b>0</b>
b1) Protección Ambiental	0	0	0	0	0	0
b2) Vivienda y Servicios a la Comunidad	0	0	0	0	0	0
b3) Salud	0	0	0	0	0	0
b4) Recreación, Cultura y Otras Manifestaciones Sociales	0	0	0	0	0	0
b5) Educación	0	0	0	0	0	0
b6) Protección Social	0	0	0	0	0	0
b7) Otros Asuntos Sociales	0	0	0	0	0	0
<b>C. Desarrollo Económico (C=c1+c2+c3+c4+c5+c6+c7+c8+c9)</b>	<b>0</b>	<b>0</b>	<b>0</b>	<b>0</b>	<b>0</b>	<b>0</b>
c1) Asuntos Económicos, Comerciales y Laborales en General	0	0	0	0	0	0
c2) Agropecuaria, Silvicultura, Pesca y Caza	0	0	0	0	0	0
c3) Combustibles y Energía	0	0	0	0	0	0
c4) Minería, Manufacturas y Construcción	0	0	0	0	0	0
c5) Transporte	0	0	0	0	0	0
c6) Comunicaciones	0	0	0	0	0	0
c7) Turismo	0	0	0	0	0	0
c8) Ciencia, Tecnología e Innovación	0	0	0	0	0	0
c9) Otras Industrias y Otros Asuntos Económicos	0	0	0	0	0	0
<b>D. Otras No Clasificadas en Funciones Anteriores (D=d1+d2+d3+d4)</b>	<b>0</b>	<b>0</b>	<b>0</b>	<b>0</b>	<b>0</b>	<b>0</b>
d1) Transacciones de la Deuda Pública / Costo Financiero de la Deuda	0	0	0	0	0	0
d2) Transferencias, Participaciones y Aportaciones Entre Diferentes Niveles y Órdenes de Gobierno	0	0	0	0	0	0
d3) Saneamiento del Sistema Financiero	0	0	0	0	0	0
d4) Adeudos de Ejercicios Fiscales Anteriores	0	0	0	0	0	0
<b>II: Gasto Etiquetado (II=A+B+C+D)</b>	<b>0</b>	<b>0</b>	<b>0</b>	<b>0</b>	<b>0</b>	<b>0</b>
<b>A. Gobierno (A=a1+a2+a3+a4+a5+a6+a7+a8)</b>	<b>0</b>	<b>0</b>	<b>0</b>	<b>0</b>	<b>0</b>	<b>0</b>
a1) Legislación	0	0	0	0	0	0
a2) Justicia	0	0	0	0	0	0
a3) Coordinación de la Política de Gobierno	0	0	0	0	0	0
a4) Relaciones Exteriores	0	0	0	0	0	0
a5) Asuntos Financieros y Hacendarios	0	0	0	0	0	0
a6) Seguridad Nacional	0	0	0	0	0	0
a7) Asuntos de Orden Público y de Seguridad Interior	0	0	0	0	0	0
a8) Otros Servicios Generales	0	0	0	0	0	0
<b>B. Desarrollo Social (B=b1+b2+b3+b4+b5+b6+b7)</b>	<b>0</b>	<b>0</b>	<b>0</b>	<b>0</b>	<b>0</b>	<b>0</b>
b1) Protección Ambiental	0	0	0	0	0	0
b2) Vivienda y Servicios a la Comunidad	0	0	0	0	0	0
b3) Salud	0	0	0	0	0	0
b4) Recreación, Cultura y Otras Manifestaciones Sociales	0	0	0	0	0	0
b5) Educación	0	0	0	0	0	0
b6) Protección Social	0	0	0	0	0	0
b7) Otros Asuntos Sociales	0	0	0	0	0	0
<b>C. Desarrollo Económico (C=c1+c2+c3+c4+c5+c6+c7+c8+c9)</b>	<b>0</b>	<b>0</b>	<b>0</b>	<b>0</b>	<b>0</b>	<b>0</b>
c1) Asuntos Económicos, Comerciales y Laborales en General	0	0	0	0	0	0
c2) Agropecuaria, Silvicultura, Pesca y Caza	0	0	0	0	0	0
c3) Combustibles y Energía	0	0	0	0	0	0
c4) Minería, Manufacturas y Construcción	0	0	0	0	0	0
c5) Transporte	0	0	0	0	0	0
c6) Comunicaciones	0	0	0	0	0	0
c7) Turismo	0	0	0	0	0	0
c8) Ciencia, Tecnología e Innovación	0	0	0	0	0	0
c9) Otras Industrias y Otros Asuntos Económicos	0	0	0	0	0	0
<b>D. Otras No Clasificadas en Funciones Anteriores (D=d1+d2+d3+d4)</b>	<b>0</b>	<b>0</b>	<b>0</b>	<b>0</b>	<b>0</b>	<b>0</b>
d1) Transacciones de la Deuda Pública / Costo Financiero de la Deuda	0	0	0	0	0	0
d2) Transferencias, Participaciones y Aportaciones Entre Diferentes Niveles y Órdenes de Gobierno	0	0	0	0	0	0
d3) Saneamiento del Sistema Financiero	0	0	0	0	0	0
d4) Adeudos de Ejercicios Fiscales Anteriores	0	0	0	0	0	0
<b>III. Total de Egresos (III = I + II)</b>	<b>38,469,076</b>	<b>5,689,381</b>	<b>44,158,457</b>	<b>36,444,532</b>	<b>36,312,149</b>	<b>7,713,925</b>

TRIBUNAL ELECTORAL DEL ESTADO DE OAXACA						
Estado Analítico del Ejercicio del Presupuesto de Egresos Detallado - LDF						
Clasificación de Servicios Personales por Categoría						
Del 01 de Enero al 30 de Junio de 2019						
(PESOS)						
Concepto	Egresos					Subejercicio
	Aprobado	Ampliaciones/ (Reducciones)	Modificado	Devengado	Pagado	
<b>I. Gasto No Etiquetado (I=A+B+C+D+E+F)</b>	<b>31,684,988</b>	<b>5,689,381</b>	<b>37,374,369</b>	<b>31,992,426</b>	<b>31,992,426</b>	<b>5,381,944</b>
A. Personal Administrativo	31,684,988	5,689,381	37,374,369	31,992,426	31,992,426	5,381,944
B. Magisterio	0	0	0	0	0	0
C. Servicios de Salud (C=c1+c2)	0	0	0	0	0	0
c1) Personal Administrativo	0	0	0	0	0	0
c2) Personal Médico, paramédico y afín	0	0	0	0	0	0
D. Seguridad Pública	0	0	0	0	0	0
E. Gastos asociados a la implementación de nuevas leyes federales o reformas a las mismas (E=e1+e2)	0	0	0	0	0	0
e1) Nombre del Programa o Ley 1	0	0	0	0	0	0
e2) Nombre del Programa o Ley 2	0	0	0	0	0	0
F. Sentencias laborales definitivas	0	0	0	0	0	0
<b>II. Gasto Etiquetado (I=A+B+C+D+E+F)</b>	<b>0</b>	<b>0</b>	<b>0</b>	<b>0</b>	<b>0</b>	<b>0</b>
A. Personal Administrativo	0	0	0	0	0	0
B. Magisterio	0	0	0	0	0	0
C. Servicios de Salud (C=c1+c2)	0	0	0	0	0	0
c1) Personal Administrativo	0	0	0	0	0	0
c2) Personal Médico, paramédico y afín	0	0	0	0	0	0
D. Seguridad Pública	0	0	0	0	0	0
E. Gastos asociados a la implementación de nuevas leyes federales o reformas a las mismas (E=e1+e2)	0	0	0	0	0	0
e1) Nombre del Programa o Ley 1	0	0	0	0	0	0
e2) Nombre del Programa o Ley 2	0	0	0	0	0	0
F. Sentencias laborales definitivas	0	0	0	0	0	0
<b>III. Total de Gasto en Servicios Personales (III = I + II)</b>	<b>31,684,988</b>	<b>5,689,381</b>	<b>37,374,369</b>	<b>31,992,426</b>	<b>31,992,426</b>	<b>5,381,944</b>



TRIBUNAL ELECTORAL DEL ESTADO DE OAXACA Informe sobre Estudios Actuariales - LDF					
	Pensiones y jubilaciones	Salud	Riesgos de trabajo	Invalidez y vida	Otras prestaciones sociales
<p><b>Tipo de Sistema</b> Prestación laboral o Fondo general para trabajadores del estado o municipio Beneficio definido, Contribución definida o Mixto</p> <p><b>Población afiliada</b> Activos Edad máxima Edad mínima Edad promedio Pensionados y Jubilados Edad máxima Edad mínima Edad promedio Beneficiarios Promedio de años de servicio (trabajadores activos) Aportación individual al plan de pensión como % del salario Aportación del ente público al plan de pensión como % del salario Crecimiento esperado de los pensionados y jubilados (como %) Crecimiento esperado de los activos (como %) Edad de Jubilación o Pensión Esperanza de vida</p> <p><b>Ingresos del Fondo</b> Ingresos Anuales al Fondo de Pensiones</p> <p><b>Nómina anual</b> Activos Pensionados y Jubilados Beneficiarios de Pensionados y Jubilados</p> <p><b>Monto mensual por pensión</b> Máximo Mínimo Promedio</p> <p><b>Monto de la reserva</b></p> <p><b>Valor presente de las obligaciones</b> Pensiones y Jubilaciones en curso de pago Generación actual Generaciones futuras</p> <p><b>Valor presente de las contribuciones asociadas a los fondos futuros de cotización X%</b> Generación actual Generaciones futuras</p> <p><b>Valor presente de aportaciones</b> Generación actual Generaciones futuras Otros Ingresos</p> <p><b>Déficit/superávit actuarial</b> Generación actual Generaciones futuras</p> <p><b>Periodo de suficiencia</b> Año de descapitalización Tasa de rendimiento</p> <p><b>Estudio actuarial</b> Año de elaboración del estudio actuarial Empresa que elaboró el estudio actuarial</p>					



GOBIERNO DEL ESTADO  
DE OAXACA

## TRIBUNAL DE JUSTICIA ADMINISTRATIVA

2do Informe Trimestral  
Periodo Enero – Junio del Ejercicio 2019



## RESULTADOS GENERALES

*Como parte de la creación de este Tribunal de Justicia Administrativa del Estado de Oaxaca cuyo origen es el Decreto 786 de fecha 16 de enero de 2018, el cual dota de personalidad jurídica y patrimonio propio y como parte de este programa se realizaron las gestiones necesarias para la desincorporación presupuestal de marzo a diciembre de presente del consejo de la judicatura, para contar con los recursos necesarios en los rubros de servicios personales y gastos de operación, para el adecuado inicio de las operaciones de este órgano jurisdiccional.*

*La actuación del Tribunal de Justicia Administrativa del Estado de Oaxaca está encaminada a consolidar la transición hacia un nuevo modelo de justicia penal acusatorio y adversaria, que promueva la reducción de los índices delictivos y en donde se garanticen los procedimientos penales en la investigación e integración, establecidos en los protocolos de actuación ministerial, pericial y policial en la comisión de delitos, en particular los de alto impacto.*

*Encaminada a la estrategia de investigar y perseguir los delitos de alto impacto, dando prioridad a la atención del feminicidio y la violencia de género, mediante el cumplimiento de los protocolos de actuación e investigación establecidos.*

*Llevando una línea de acción eficiente mediante los mecanismos de investigación, persecución y determinación de los delitos de mayor impacto social: feminicidio, homicidio, secuestro, extorsión, narcomenudeo, trata de personas, desaparecidos y robo genérico.*

*Administrar justicia, conociendo y resolviendo las controversias que se suscitan entre las personas físicas y morales y las autoridades de la Administración Pública Estatal y Municipal del Estado de Oaxaca; garantizando a la población la tutela jurisdiccional prevista por el Artículo 17 de la Constitución Política de los Estados Unidos Mexicanos (justicia pronta y expedita).*

*Dentro de este contexto, en el Acuerdo General 7/2016 de la Sala Superior del Tribunal de lo Contencioso Administrativo y de Cuentas del Poder Judicial del Estado, se autoriza que la recepción de demandas y promociones de término de las Salas unitarias de Primera instancia como de la Sala Superior que se presenten a partir de las 16:01 horas a las 24 horas de los días hábiles, se recibirán en la oficialía de Partes de la Sala superior, de este órgano jurisdiccional, sita en calle Miguel Hidalgo número 215, Colonia Centro, Oaxaca de Juárez, Oaxaca.*

*En este segundo trimestre se recibió y se contestó toda la solicitud de información en el Sistema Estatal de Finanzas Públicas de Oaxaca, así como la captura manual de pólizas de ingresos, diario y egresos para la generación de la Información Contable y Financiera; en el área de presupuesto se elaboraron las cuentas por liquidar certificadas, así como las adecuaciones presupuestales de acuerdo a las necesidades de este órgano autónomo.*

CONCEPTO	EJERCICIO FISCAL 2019	EJERCICIO FISCAL 2018	CONCEPTO	EJERCICIO FISCAL 2019	EJERCICIO FISCAL 2018
ACTIVO			PASIVO		
ACTIVO CIRCULANTE			PASIVO CIRCULANTE		
EFFECTIVO Y EQUIVALENTES	5,789,814	1,383,349	CUENTAS POR PAGAR A CORTO PLAZO	5,180,367	2,231,386
DERECHOS A RECIBIR EFECTIVO O EQUIVALENTES	-594,998	848,038	Total de PASIVO CIRCULANTE	5,180,367	2,231,386
Total de ACTIVO CIRCULANTE	5,194,816	2,231,386	TOTAL PASIVO	5,180,367	2,231,386
			TOTAL HACIENDA	0	0
			Resultados del Ejercicio (Ahorro/Desahorro)	14,449	0
TOTAL DE ACTIVOS	5,194,816	2,231,386	Total de Pasivo y Patrimonio/Hacienda Pública	5,194,816	2,231,386

Lugar y fecha de generación: Reyes Mantecón, Oaxaca; a 16 de JULIO de 2019  
 Bajo protesta de decir verdad declaramos que los estados financieros y sus Notas son razonablemente correctos y responsabilidad de ellos es de los directivos de la institución.

DIRECTOR DE GESTIÓN ADMINISTRATIVA


C.P. MARCO ANTONIO LEÓN MENDOZA



MAGISTRADO ADRIÁN QUIROGA AVENDAÑO

CONCEPTO	EJERCICIO FISCAL 2019	EJERCICIO FISCAL 2018	CONCEPTO	EJERCICIO FISCAL 2019	EJERCICIO FISCAL 2018
INGRESOS Y OTROS BENEFICIOS			GASTOS Y OTRAS PÉRDIDAS		
PARTICIPACIONES, APORTACIONES, CONVENIOS, INCENTIVOS DERIVADOS DE LA COLABORACION FISCAL, FONDOS DISTINGUIDOS	10,860,697	13,948,872	TRANSFERENCIAS, ASIGNACIONES, SUBSIDIOS Y OTRAS AYUDAS	10,846,248	13,948,872
TRANSFERENCIAS, ASIGNACIONES, SUBSIDIOS Y OTRAS AYUDAS	10,860,697	13,948,872	TRANSFERENCIAS INTERNAS Y ASIGNACIONES AL SECTOR PÚBLICO	10,514,656	13,948,872
<b>TOTAL DE INGRESOS Y OTROS BENEFICIOS</b>	<b>10,860,697</b>	<b>13,948,872</b>	PENSIONES Y JUBILACIONES	331,592	0
			<b>TOTAL DE GASTOS Y OTRAS PERDIDAS</b>	<b>10,846,248</b>	<b>13,948,872</b>
			<b>AHORRO NETO DEL EJERCICIO</b>	<b>14,449</b>	<b>0</b>

Lugar y fecha de generación: Reyes Marterón, Oaxaca; a 16 de JULIO de 2019  
 Bajo protesta de decir verdad declaramos que los estados financieros y sus Notas son razonablemente correctos y responsabilidad de emisión.

  
**DIRECTOR DE GESTIÓN ADMINISTRATIVA**  
 C.P. MARCO ANTONIO LEÓN MENDOZA

  
**TRIBUNAL DE JUSTICIA ADMINISTRATIVA DEL ESTADO DE OAXACA**  
**DIRECCIÓN DE ADMINISTRACIÓN**

  
**MAGISTRADO PRESIDENTE**  
 MAGISTRADO ADRIAN QUIROGA AVENDAÑO

Concepto	Hacienda Pública/ Patrimonio			Ajustes por Cambios de Valor	Total
	Contribuido	Generado			
		Ejerc. Ant.	Del Ejercicio		
Hacienda Pública / Patrimonio Neto Final del Ejercicio 2018	0	0	0	0	0
Saldo Neto en la Hacienda Pública / Patrimonio 2019	0	0	0	0	0

Lugar y fecha de generación Reyes Mantecón, Oaxaca; a 16 de JULIO de 2019.  
 Bajo protesta de decir verdad declaramos que los estados financieros y sus Notas son razonablemente correctos y responsabilidad del emisor.

**DIRECTOR DE GESTIÓN ADMINISTRATIVA**

C.P. MARCO ANTONIO LEÓN MENDOZA



TRIBUNAL DE JUSTICIA  
 ADMINISTRATIVA  
 ESTADO DE OAXACA  
 DIRECCIÓN DE  
 ADMINISTRACIÓN

**MAGISTRADO PRESIDENTE**

MAGISTRADO ADRIAN QUIROGA AVENDAÑO



CONCEPTO	ORIGEN	APLICACIÓN	CONCEPTO	ORIGEN	APLICACIÓN
ACTIVO	1,443,035	4,406,465	PASIVO	2,948,980	0
ACTIVO CIRCULANTE	1,443,035	4,406,465	PASIVO CIRCULANTE	2,948,980	0
EFFECTIVO Y EQUIVALENTES	0	4,406,465	CUENTAS POR PAGAR A CORTO PLAZO	2,948,980	0
DERECHOS A RECIBIR EFFECTIVO O EQUIVALENTES	1,443,035	0	RESULTADOS DEL EJERCICIO (AHORRO/DESAHORRO)	6,626,304	0
			TOTALES	9,575,285	0



Lugar y fecha de generación: Reyes Manterón, Oaxaca; a 16 de JULIO de 2019.  
 Bajo protesta de decir verdad declaramos que los estados financieros y sus Notas son razonablemente correctos y responsabilidad de quienes los elaboramos.

*[Handwritten Signature]*  
**DIRECTOR DE GESTIÓN ADMINISTRATIVA**  
 C.P. MARCO ANTONIO LEÓN MENDOZA

**ESTADO DE OAXACA**  
**DIRECCIÓN DE**  
**ADMINISTRACIÓN**

*[Handwritten Signature]*  
**MAGISTRADO PRESIDENTE**  
 MAGISTRADO ADRIAN QUIROGA AVENDAÑO



DESCRIPCION	SALDO INICIAL	PERIODO		SALDO FINAL	FLUJO
		CARGOS	ABONOS		
ACTIVO					
ACTIVO CIRCULANTE	1,732,799	14,394,709	10,932,692	5,194,816	3,462,017
EFECTIVO Y EQUIVALENTES	1,831,693	10,922,083	6,963,962	5,789,814	3,958,121
DERECHOS A RECIBIR EFECTIVO O EQUIVALENTES	-98,893	3,472,626	3,968,730	-594,998	-496,104
<b>TOTAL ACTIVO</b>	<b>1,732,799</b>	<b>14,394,709</b>	<b>10,932,692</b>	<b>5,194,816</b>	<b>3,462,017</b>

Lugar y fecha de generación: Reyes Mantecón, Oaxaca, a 16 de JULIO de 2019.  
 Bajo protesta de decir verdad declaramos que los estados financieros y sus Notas son razonablemente correctos y responsabilidad del emisor.

DIRECTOR DE GESTIÓN ADMINISTRATIVA

MAGISTRADO PRESIDENTE

C.P. MARCO ANTONIO LEÓN MENDOZA

MAGISTRADO ADRIAN QUIROGA AVENDAÑO



TRIBUNAL DE JUSTICIA  
 ADMINISTRATIVA DEL  
 ESTADO DE OAXACA  
 DIRECCIÓN DE  
 ADMINISTRACIÓN






DENOMINACIÓN DE LAS DEUDAS		MONEDA DE CONTRATACIÓN	INSTITUCION O PAÍS ACREEDOR	SALDO INICIAL DEL PERIODO	SALDO FINAL DEL PERIODO
<b>DEUDA PÚBLICA</b>					
<b>Corto Plazo</b>					
<b>Deuda Interna</b>					
	Instituciones de Crédito	PESOS	MEXICO	0	0
	Títulos y Valores			0	0
	Arrendamientos Financieros			0	0
<b>Deuda Externa</b>					
	Organismos Financieros Internacionales			0	0
	Deuda Bilateral			0	0
	Títulos y Valores			0	0
	Arrendamientos Financieros			0	0
	<b>Subtotal a Corto Plazo</b>			<b>0</b>	<b>0</b>
<b>Largo Plazo</b>					
<b>Deuda Interna</b>					
	Instituciones de Crédito	PESOS	MEXICO	0	0
	Títulos y Valores			0	0
	Arrendamientos Financieros			0	0
<b>Deuda Externa</b>					
	Organismos Financieros Internacionales			0	0
	Deuda Bilateral			0	0
	Títulos y Valores			0	0
	Arrendamientos Financieros			0	0
	<b>Subtotal a Largo Plazo</b>			<b>0</b>	<b>0</b>
<b>OTROS PASIVOS</b>					
	OTROS	PESOS	MEXICO	0	0
	<b>SUBTOTAL OTROS PASIVOS</b>			<b>0</b>	<b>0</b>
	<b>TOTAL DEUDA Y OTROS PASIVOS</b>			<b>0</b>	<b>0</b>




ESTADO DE FLUJOS DE EFECTIVO DEL 01 ABRIL AL 30 DE JUNIO DEL 2019

<i>Flujos netos de Efectivo por Actividades de Operación</i>		
<i>Flujos de Efectivo de las Actividades de Inversión</i>		
<i>Origen</i>		
Contribuciones de Capital	0.00	0.00
Ventas de Activos Físicos	0.00	0.00
Otros	0.00	0.00
<i>Aplicación</i>		
Bienes Inmuebles y Muebles	0.00	0.00
Construcciones en proceso (Obra Pública)	0.00	0.00
Otros	0.00	0.00
<i>Flujos netos de Efectivo por Actividades de Inversión</i>		
<i>Flujo de Efectivo de las Actividades de Financiamiento</i>		
<i>Origen</i>		
<i>Endeudamiento Neto</i>		
Interno	0.00	0.00
Externo	0.00	0.00
Incremento de Otro Pasivos	0.00	0.00
Disminución de Activos Financieros	0.00	0.00
<i>Aplicación</i>		
Incremento de Activos Financieros	0.00	0.00
<i>Servicios de la Deuda</i>		
Interno	0.00	0.00
Externo	0.00	0.00
Disminución de Otros Pasivos	0.00	0.00
<i>Flujos netos de Efectivo por Actividades de Financiamiento</i>		
<i>Incremento/Disminución Neta en el Efectivo y Equivalentes al Efectivo</i>		
Efectivo y Equivalentes al Efectivo al Inicio del Ejercicio	0.00	0.00
Efectivo y Equivalentes al Efectivo al Final del Ejercicio	0.00	0.00

  
 C.P. MARCO ANTONIO LEÓN MENDOZA  
 DIRECTOR DE GESTIÓN ADMINISTRATIVA



TRIBUNAL DE JUSTICIA  
 ADMINISTRATIVA DEL  
 ESTADO DE OAXACA  
 DIRECCIÓN DE  
 ADMINISTRACIÓN



MAGISTRADO ADRIAN QUIROGA AVENDAÑO  
 PRESIDENTE DEL TRIBUNAL DE JUSTICIA  
 ADMINISTRATIVA



ESTADO DE FLUJOS DE EFECTIVO DEL 01 ABRIL AL 30 DE JUNIO DEL 2019

	2018	2019
<b>Flujos de Efectivo de las Actividades de Operación</b>		
<b>Origen</b>		
Impuestos	0.00	0.00
Contribuciones de mejoras	0.00	0.00
Derechos	0.00	0.00
Productos de Tipo Corriente	0.00	0.00
Aprovechamientos de Tipo Corriente	0.00	0.00
Ingresos por Ventas de Bienes y Servicios Producidos en establecimientos del Gobierno	0.00	0.00
Otras Contribuciones Causadas en Ejercicios Anteriores	0.00	0.00
<b>Participaciones y Aportaciones</b>		
Participaciones	0.00	0.00
Aportaciones	0.00	0.00
Convenios	0.00	0.00
<b>Transferencias, Asignaciones y subsidios y Otras ayudas</b>		
Transferencias Internas y Asignaciones al Sector Publico	13,948,872.00	10,860,697.00
Trasferencias al Resto del Sector Publico	0.00	0.00
Subsidios y subvenciones	0.00	0.00
Ayudas Sociales	0.00	0.00
Pensiones y Jubilaciones	0.00	0.00
Transferencias a Fideicomisos, Mandatos y Analoqos	0.00	0.00
<b>Otros Ingresos</b>		
<b>Aplicación</b>		
Servicios Personales	0.00	0.00
Materiales y suministros	0.00	0.00
Servicios Generales	0.00	0.00
<b>Transferencias, Asignaciones y Subsidios y Otras ayudas</b>		
Transferencias Internasy Asignaciones al Sector Publico	13,948,872.00	10,846,248.00
Trnasferencias al resto del Sector Publico	13,948,872.00	10,514,656.00
Subsidios y Subvenciones	0.00	0.00
AyudasSociales	0.00	0.00
Pensiones y Jubilaciones	0.00	331,592.00
Transferencias a Fideicomisos, Mandatos y Analoqos	0.00	0.00
Transferencias al Exterior	0.00	0.00
<b>Participaciones y Aportaciones</b>		
Participaciones	0.00	0.00
Aportaciones	0.00	0.00
Convenios	0.00	0.00



GOBIERNO DEL ESTADO  
DE OAXACA



TRIBUNAL DE JUSTICIA  
ADMINISTRATIVA DEL  
ESTADO DE OAXACA

## *INFORME SOBRE PASIVOS CONTINGENTES*

# *NO APLICA*



## NOTAS A LOS ESTADOS FINANCIEROS

DEL 01 DE ENERO AL 30 DE JUNIO DE 2019

Remito informe relacionado con la Información Financiera del TRIBUNAL DE JUSTICIA ADMINISTRATIVA DEL ESTADO DE OAXACA del periodo de 01 de enero al 30 de junio de 2019.

Cabe señalar que este Órgano jurisdiccional realiza sus gestiones de manera independiente sin embargo a la fecha no sea consolidado formalmente ya que aún no se aprueba la Ley Orgánica, de igual forma no hay una entrega formal y durante el ejercicio fiscal 2019

### NOTAS A DESGLOSE

#### I) NOTAS AL ESTADO DE SITUACION FINANCIERA

El estado de Situación Financiera tiene como propósito mostrar información relativa a los recursos y obligaciones de la entidad.

#### ACTIVO

CUENTAS	EJERCICIO FISCAL 2019	EJERCICIO FISCAL 2018
<b>ACTIVO CIRCULANTE</b>		
Efectivo Equivalentes	5,789,814.00	1,383,348.72
Derechos a recibir efectivo y Esquemas	-594,998	848,037.58
Total de Activo Circulante	0	0
Bienes Muebles	0	0
Depreciación, Deterioro y amortización Acumulada de Bienes e Intangibles	0	0
<b>Total de Activo no Circulante</b>	<b>5,194,816.00</b>	<b>2,231,386.30</b>
<b>TOTAL DE ACTIVOS</b>	<b>5,194,816.00</b>	<b>2,231,386.30</b>

#### ACTIVO CIRCULANTE

##### **Efectivo y Equivalentes**

El rubro de efectivo y equivalentes al TRIBUNAL DE JUSTICIA ADMINISTRATIVA DEL ESTADO DE OAXACA del periodo del 01 de enero al 30 de junio de 2019, representa los recursos disponibles de la Entidad, saldo que se refleja en la balanza de comprobación en por Servicios Personales, saldo disponible para solventar pagos a proveedores en cantidad de \$5,194,816.00 (CINCO MILLONES CIENTO NOVENTA Y CUATRO MIL OCHOCIENTOS DIECISÉIS PESOS 00/100 M.N.), cantidad que se le asignó al Director de Gestión Administrativa para solventar los gastos durante el ejercicio, en el rubro de gastos de operación para el buen funcionamiento de las actividades del TRIBUNAL DE JUSTICIA ADMINISTRATIVA DEL ESTADO DE OAXACA.

##### **Derechos a recibir Efectivo o Equivalentes**

En el rubro de Derechos a recibir Efectivo y Equivalentes (Otros deudores diversos por cobrar a C.P) el saldo que se expresa en el Estado de Situación Financiera al 30 de junio del 2019, corresponde a CLC pagadas por anticipado, nominas pendientes de CLC, nominas pagadas por anticipado, provisiones por retenciones de nómina de los meses de abril, mayo y junio del presente año.



GOBIERNO DEL ESTADO  
DE OAXACA



TRIBUNAL DE JUSTICIA  
ADMINISTRATIVA DEL  
ESTADO DE OAXACA

### ACTIVO NO CIRCULANTE

Está constituido por el conjunto de valores y derechos de realización o disponibilidad con un periodo de tiempo superior a un año.

Sin embargo, aunado a que este Órgano Jurisdiccional es de recién creación dentro del periodo del 01 de enero al 30 de junio del año en curso, no se ha adquirido algún bien mueble e inmueble.

#### **Bienes muebles**

El rubro de Bienes Muebles del TRIBUNAL DE JUSTICIA ADMINISTRATIVA DEL ESTADO DE OAXACA al 30 de junio de 2019, no sea realizado la entrega formal y durante el periodo no se adquirieron bienes.

CUENTAS	EJERCICIO FISCAL 2019	EJERCICIO FISCAL 2018
Muebles de Oficina y Estantería	0.00	0.00
Equipo de Cómputo y Tecnologías de la Información	0.00	0.00
Equipos y Aparatos Audiovisuales	0.00	0.00
Equipo Médico y de Laboratorio	0.00	0.00
Instrumental Médico y de Laboratorio	0.00	0.00
Automóviles y Camiones	0.00	0.00
Maquinaria y Equipo Agropecuario	0.00	0.00
Equipo de Comunicación y de Telecomunicación	0.00	0.00
Equipos de Generación Eléctrica, aparatos y accesorios eléctricos	0.00	0.00
<b>TOTAL</b>	<b>0.00</b>	<b>0.00</b>

Al 30 de junio de 2019, el saldo del rubro de Activo no Circulante es de \$0.00 haciendo referencia que la entidad no adquirió un bien mueble e inmueble, por lo que en este periodo del TRIBUNAL DE JUSTICIA ADMINISTRATIVA DEL ESTADO DE OAXACA no hubo movimientos al Activo no Circulante.

### PASIVO

El saldo de este rubro al 30 de junio de 2019, asciende a la cantidad de \$1,732,799.00 (UN MILLÓN SETECIENTOS TREINTA Y DOS MIL SETECIENTOS NOVENTA Y NUEVE PESOS 00/100 M.N.) que corresponden a los compromisos de pagos adquiridos durante el ejercicio fiscal 2019 con varios proveedores y prestadores de servicios por las adquisiciones de bienes y contratación de servicios por pagar a corto plazo, también este rubro se contemplan los montos de las provisiones de nóminas (retenciones de los trabajadores) correspondiente al mes de septiembre del año en curso, detallándose de la siguiente forma:

### PASIVO CIRCULANTE

CUENTAS	EJERCICIO FISCAL 2019	EJERCICIO FISCAL 2018
<b>Cuentas por Pagar a corto plazo</b>		
Deudas por Adquisición de Bienes y Contratación de Servicios por Pagar a CP	0.00	0.00
Transferencias Internas y Asignaciones al Sector Público	5,120,367.00	2,171,386.30
Retenciones de Impuestos por Pagar a CP	0.00	0.00
Retenciones del Sistema de seguridad social por	0.00	0.00



GOBIERNO DEL ESTADO  
DE OAXACA



TRIBUNAL DE JUSTICIA  
ADMINISTRATIVA DEL  
ESTADO DE OAXACA

Pagar a CP		
Otras retenciones y Contribuciones por Pagar a CP	0.00	0.00
Fondos Rotatorios por Pagar a CP	60,000.00	60,000.00
Otras Cuentas por Pagar a corto plazo	0.00	0.00
<b>TOTAL</b>	<b>5,180,367.00</b>	<b>2,231,386.30</b>

## HACIENDA PÚBLICA/PATRIMONIO

CUENTAS	EJERCICIO FISCAL 2019	EJERCICIO FISCAL 2018
<b>HACIENDA PÚBLICA/PATRIMONIO GENERADO</b>		
Resultados de Ejercicio (ahorro/Desahorro)	14,449.00	0.00
Resultado de ejercicios Anteriores	0.00	0.00
<b>Total de Hacienda Pública/Patrimonio Generado</b>	<b>14,449.00</b>	<b>0.00</b>
Resultado del Ejercicio (Ahorro/Desahorro)	14,449.00	0.00

La cuenta de Hacienda Pública/Patrimonio, refleja un saldo al 30 de junio de 2019, en cantidad de \$14,449.00, corresponde a una afectación devengada y no ejercida presupuestal en el mes de marzo, sin embargo, fue cancelada.

Resultado del Ejercicio (ahorro/Desahorro) asciende a la cantidad de \$14,449.00 pesos.

## II) NOTAS AL ESTADO DE ACTIVIDADES

Muestra el resultado de las operaciones de la entidad correspondiente al periodo del 01 de enero al 30 de junio de 2019, integrado de la siguiente forma:

CUENTAS	EJERCICIO FISCAL 2019	EJERCICIO FISCAL 2018
<b>INGRESOS Y OTROS BENEFICIOS</b>		
PARTICIPACIONES, APORTACIONES, TRANSFERENCIAS, ASIGNACIONES, SUBSIDIOS Y OTRAS AYUDAS	10,860,697.00	13,948,872.00
<b>TOTAL DE INGRESOS Y OTROS BENEFICIOS</b>	<b>10,860,697.00</b>	<b>13,948,872.00</b>
<b>GASTOS Y OTRAS PERDIDAS</b>	<b>10,846,248.00</b>	<b>13,948,872.00</b>
TRASNFERENCIAS INTERNAS Y ASIGNACIONES AL SECTOR PUBLICO	10,846,248.00	0.00
AYUDAS SOCIALES	0.00	0.00
<b>OTROS GASTOS Y PERDIDAS EXTRAORDINARIAS</b>	<b>0.00</b>	<b>0.00</b>
<b>TOTAL DE GASTOS Y OTRAS PERDIDAS</b>	<b>0.00</b>	<b>0.00</b>
<b>AHORRO NETO DEL EJERCICIO</b>	<b>14,449.00</b>	<b>0.00</b>

### Ingresos y Otros Beneficios

Los ingresos corresponden a los recursos recaudados correspondiente al periodo del 01 de enero al 30 de junio de 2019, el cual asciende a un importe de \$10,860,697.00 (DIEZ MILLONES OCHOCIENTOS SESENTA MIL SEISCIENTOS NOVENTA Y SIETE PESOS 00/100 M.N.) recursos que fueron comprometidos y devengados durante el periodo del ejercicio del 01 de enero al 30 de junio de 2019.



GOBIERNO DEL ESTADO  
DE OAXACA



TRIBUNAL DE JUSTICIA  
ADMINISTRATIVA DEL  
ESTADO DE OAXACA

### Gastos y Otras Pérdidas

El rubro de Gastos y Otras Pérdidas, corresponden a lo devengado por la Entidad durante el periodo del 01 de enero al 31 de marzo de 2019, por la cantidad de: \$10,846,248.00 (DIEZ MILLONES OCHOCIENTOS CUARENTA Y SEIS MIL DOSCIENTOS CUARENTA Y OCHO PESOS 00/100 M.N.) integrado de la siguiente manera:

Transferencias, Asignaciones, Subsidios y Otras Ayudas.

- a) Transferencias Internas y Asignaciones al Sector Público, refleja un saldo de \$10,860,697.00 (DIEZ MILLONES OCHOCIENTOS SESENTA MIL SEISCIENTOS NOVENTA Y SIETE PESOS 00/100 M.N.) correspondiente a recursos que fueron comprometidos y devengados en los rubros de: Servicios personales, Materiales y Suministros, Servicios Generales durante el periodo: 01 de enero al 30 de junio de 2019.

Subsidios y Subvenciones  
No aplica.

Ahorro Neto del Ejercicio  
No aplica.

### III) NOTAS AL ESTADO DE VARIACION EN LA HACIENDA PÚBLICA

Variaciones de la hacienda Pública/Patrimonio Neto del ejercicio  
Hacienda Pública/ Patrimonio generado  
Resultados de Ejercicios Anteriores

El apartado de Hacienda Pública/Patrimonio Generado, en el periodo del 01 de enero al 30 de junio de 2019, asciende a la cantidad de \$0.00.

RUBRO	VARIACIONES
Hacienda Pública/Patrimonio Neto Final del Ejercicio 2018	0.00
Resultados de Ejercicios Anteriores	0.00
Saldo Neto en la Hacienda Pública/Patrimonio 2019	0.00

NO APLICA





GOBIERNO DEL ESTADO  
DE OAXACA



IV) NOTAS AL ESTADO DE FLUJOS DE EFECTIVO

*Efectivo y equivalentes*

1. *Análisis de saldo en la cuenta de Efectivo y Equivalentes:*

CONCEPTO	EJERCICIO FISCAL 2019	EJERCICIO FISCA 2018
<i>Efectivos en Bancos – Tesorería</i>	0.00	0.00
<i>Efectivos en Bancos - Dependencias</i>	10,860,697.00	0.00
<i>Inversiones temporales (hasta 3 meses)</i>	0.00	0.00
<i>Fondos con afectación específica</i>	0.00	0.00
<i>Depósitos de fondos de terceros y otros</i>	0.00	0.00
<i>Total de Efectivos y Equivalentes</i>	10,860,697.00	0.00

2. *Conciliación de los Flujos de Efectivo Netos de las Actividades de Operación y la cuenta de Ahorro/Desahorro antes de Rubros Extraordinarios.*

CONCEPTO	EJERCICIO FISCAL 2019	EJERCICIO FISCA 2018
<i>Ahorro/Desahorro antes de rubros Extraordinarios</i>	0.00	0.00
<i>Movimientos de partida (o rubros) que no afectan al efectivo</i>	0.00	0.00
<i>Depreciación</i>	0.00	0.00
<i>Amortización</i>	0.00	0.00
<i>Incrementos en las provisiones</i>	0.00	0.00
<i>Incremento en inversiones producido por revaluación</i>	0.00	0.00
<i>Ganancia/pérdida en venta de propiedad, planta y equipo</i>	0.00	0.00
<i>Incremento en cuentas por cobrar</i>	0.00	0.00
<i>Partidas extraordinarias</i>	0.00	0.00



GOBIERNO DEL ESTADO  
DE OAXACA



TRIBUNAL DE JUSTICIA  
ADMINISTRATIVA DEL  
ESTADO DE OAXACA

*Conciliación entre los Egresos Presupuestarios y los Gastos Contables  
Correspondiente de 01 de enero al 30 de junio de 2019  
(Pesos)*

1. Total de egresos (presupuestarios)		\$10,860,697.00
2. Menos egresos presupuestarios contables		
Mobiliario y equipo educacional y recreativo		
Equipo e instrumental médico y de laboratorio		
Vehículos y equipos de transporte		
Equipo de defensa y seguridad		
Maquinaria, otros equipos y herramientas		
Activos Biológicos		
Bienes inmuebles		
Activos intangibles		
Obra pública en bienes propios		
Acciones y participaciones del capital		
Compra de títulos y valores		
Inversiones en fideicomisos, mandatos y otros análogos		
Provisiones para contingencias y otras erogaciones especiales		
Amortización de la deuda pública		
Adeudos de ejercicios fiscales anteriores (ADEFAS)		
Otros egresos Presupuestales no Contables		
3. Más Gastos Contables No Presupuestales		
Estimaciones, depreciación, deterioros, obsolescencia, y amortización		0
Provisiones		
Disminución de inventarios		
Aumento por insuficiencia de estimaciones por perdida o deterioro y obsolescencia		
Aumento por insuficiencia de provisiones		
Otros Gastos		
Otros Gastos Contables No Presupuestales		
4. Total Gastos Contables		\$10,860,697.00



GOBIERNO DEL ESTADO  
DE OAXACA



TRIBUNAL DE JUSTICIA  
ADMINISTRATIVA DEL  
ESTADO DE OAXACA

*Conciliación entre los Ingresos Presupuestarios y Contables  
Correspondiente de 01 de enero al 30 de junio de 2019  
(Pesos)*

<i>1. Total de ingresos (presupuestarios)</i>		\$10,860,697.00
<i>2. Mas Ingresos Contables no Presupuestarios</i>		
<i>Incremento por variación de inventarios</i>		
<i>Disminución del exceso de estimaciones por pérdida o deterioro u obsolescencia</i>		
<i>Disminución del exceso de provisiones</i>		
<i>Otros ingresos y beneficios varios</i>		
<i>Otros Ingresos Contables no Presupuestarios</i>		
<i>3. Menos ingresos presupuestarios no contables</i>		
<i>Producto de capital</i>		
<i>Aprovechamiento capital</i>		
<i>Ingresos derivados de financiamientos</i>		
<i>Otros Ingresos presupuestarios no contables</i>		
<i>4. Ingresos Contables</i>		\$10,860,697.00



GOBIERNO DEL ESTADO  
DE OAXACA



TRIBUNAL DE JUSTICIA  
ADMINISTRATIVA DEL  
ESTADO DE OAXACA

NOTAS DE MEMORIA (CUENTAS DE ORDEN)

*NO APLICA*



## NOTAS DE GESTIÓN ADMINISTRATIVA

### **1. Introducción:**

*Los estados Financieros de los entes públicos, proveen de información financiera a los principales usuarios de la misma, al Congreso y a los ciudadanos.*

*El objetivo del presente documento es la revelación del contexto y de los aspectos económicos-financieros más relevantes que influyeron en las decisiones del período: 01 de enero al 31 de marzo de 2019 y deberán ser considerados en la elaboración de los estados financieros para la mayor comprensión de los mismos y sus particulares.*

*De esta manera, se informa y explica la respuesta del gobierno a las condiciones relacionadas con la información financiera de cada periodo de gestión: además, de exponer aquellas políticas que podrían afectar la toma de decisiones en periodos posteriores.*

### **2. Panorama Económico y Financiero:**

*Al 30 de diciembre de 2018, se aprueba un presupuesto de egresos autorizado para el ejercicio fiscal 2019, de \$43,865,536.00 (CUARENTA Y TRES MILLONES OCHOCIENTOS SESENTA Y CINCO MIL QUINIENTOS TREINTA Y SEIS PESOS 00/100 MN) con fundamento en la Ley Orgánica del Poder Ejecutivo del Estado de Oaxaca y el Decreto del Presupuesto de Egresos del Estado de Oaxaca, mismo que se encuentra distribuido conforme a la estructura programática presentada en el Programa Operativo Anual (POA).*

*Dando seguimiento, a lo anterior, durante el periodo del 01 de enero al 31 de marzo del 2019, se realizaron varios movimientos presupuestales para lograr y reforzar metas programadas.*

### **3. Autorización e Historia.**

#### **a) Fecha de creación del ente.**

*El 20 de diciembre del año 2005, la Quincuagésima Novena Legislatura Constitucional del Estado de Oaxaca, aprobó el Decreto número 197 que contiene la Ley de Justicia Administrativa, la cual fue publicada en el Periódico Oficial del Gobierno del Estado de Oaxaca el 31 de diciembre del mismo año y entró en vigor el 1 de enero de 2006.*

*El 9 de enero del año 2007, se realizó la instalación formal del Tribunal de lo Contencioso Administrativo de Oaxaca. Con motivo de la Reforma a la Constitución Política de nuestro Estado, el 15 de abril del año 2011, el Tribunal de lo Contencioso Administrativo se convierte en un Tribunal especializado integrante del Poder Judicial de nuestra entidad.*

*En el año 2012, se reformaron diversos artículos de la Ley de Justicia Administrativa para el Estado de Oaxaca y en cumplimiento a los acuerdos generales emitidos por el Pleno del Consejo de la Judicatura del Poder Judicial del Estado de Oaxaca, el 15 de enero del año 2015 se instalaron dos juzgados en materia contenciosa administrativa.*

*En sesión de fecha 9 de abril del año 2015, la Sexagésima Segunda Legislatura Constitucional del Estado Libre y Soberano de Oaxaca, nombró como magistrado integrante de este órgano jurisdiccional al Lic. Enrique Pacheco Martínez, emitiendo el decreto 1243, el cual se se publica en el Periódico Oficial del Gobierno del Estado número 17 de fecha 25 de abril del mismo año y en cumplimiento al artículo 97 de la Ley de*



GOBIERNO DEL ESTADO  
DE OAXACA



Justicia Administrativa para el estado de Oaxaca, rindió protesta ante el Pleno del Honorable Tribunal Superior de Justicia el 30 de abril del presente año.

Así mismo, acorde al decreto 1263, por el que la Sexagésima Segunda Legislatura Constitucional del Estado Libre y Soberano de Oaxaca, reforma, adiciona y deroga diversas disposiciones de la Constitución Política del Estado Libre y Soberano de Oaxaca en las materias de Derechos Humanos, Transparencia, Procuración de Justicia, Político Electoral y Combate a la Corrupción, publicado en el Extra del Periódico Oficial del Gobierno del Estado, el 30 de junio del año 2015, se creó el Tribunal de lo Contencioso Administrativo y de Cuentas y en transitorio vigésimo séptimo determinó que para efectos de cumplir con el mandato del Artículo 111, los Tribunales de lo Contencioso Administrativo y de fiscalización se fusionaran para crear el Tribunal de lo Contencioso Administrativo y de Cuentas.

Mediante el Decreto 786, publicado en el Extra del Periódico Oficial de 16 de enero de 2018, la Sexagésima Tercera Legislatura Constitucional del Estado de Oaxaca, reformó, adicionó y derogó diversas disposiciones de la Constitución Política del Estado Libre y Soberano de Oaxaca; entre las cuales se encuentra la adición de un capítulo al Título Sexto, relativo a los órganos autónomos, denominado “Del Tribunal de Justicia Administrativa del Estado de Oaxaca”; y como consecuencia, el Tribunal de lo Contencioso Administrativo y de Cuentas del Poder Judicial del Estado de Oaxaca desaparece y se crea el Tribunal de Justicia Administrativa como órgano constitucional autónomo.

En cumplimiento al citado Decreto, el 28 de febrero del presente año, se instaló el Tribunal de Justicia Administrativa del Estado de Oaxaca.

b) Principales cambios en su estructura.

Este Tribunal se conforma por una Sala Superior (integrada por tres Magistrados) y dos Salas de Primera Instancia (cada una de ellas tiene como titular a un Magistrado).

Artículo 82 y 83 de la Ley de Justicia Administrativa para el Estado de Oaxaca.

#### 4. Organización y Objeto Social

##### a) Objeto Social:

De acuerdo al artículo de su decreto de creación.

Sus objetivos principales son administrar e impartir justicia, conociendo y resolviendo las controversias que se suscitan entre las personas físicas y morales y las autoridades de la Administración Pública Estatal y Municipal del Estado de Oaxaca; garantizando a la población la tutela jurisdiccional prevista por el Artículo 17 de la Constitución Política de los Estados Unidos Mexicanos (justicia pronta y expedita).

##### b) Principal Actividad:

1. Administrar justicia, conociendo y resolviendo las controversias que se suscitan entre las personas físicas, morales y las Autoridades.
2. En materia administrativa: Multas de tránsito; Resoluciones y multas Ambientales; Multas impuestas por un Juez Calificador; Multas de verificación vehicular extemporáneas; Despidos injustificados de elementos de seguridad pública (policías estatales y municipales, bomberos y agentes de tránsito); Orden de visita de verificación, multas y clausuras de establecimientos mercantiles; Negativa de licencia de funcionamiento y de construcción; Actos del Registro Público de la Propiedad; Negativa de cédula de



GOBIERNO DEL ESTADO  
DE OAXACA



*empadronamiento (comerciantes); Negativa de cambio de giro (mercados); Responsabilidad de servidores públicos; Resoluciones de Autoridades administrativas emitidas en recursos, entre otros.*

3. *En materia fiscal: Impuesto Predial; Mandamiento de ejecución y embargo; Visitas domiciliarias; Negativa de devolución del pago de lo indebido; Responsabilidad resarcitoria, entre otros.*

**c) Ejercicio Fiscal:**

*Las cifras contenidas en los Estados Financieros y que se mencionan en estas notas se presentan al mes de marzo del Ejercicio Fiscal 2019.*

**d) Régimen Jurídico:**

*Persona moral con fines no lucrativos*

**e) Consideraciones fiscales del ente:**

**IMPUESTO SOBRE LA RENTA**

- *Entero de retenciones mensuales por ISR por sueldos y salarios (mensual).*
- *Entero de retención de ISR por servicios de arrendamiento (mensual).*



GOBIERNO DEL ESTADO  
DE OAXACA



TRIBUNAL DE JUSTICIA  
ADMINISTRATIVA DEL  
ESTADO DE OAXACA

f) *Estructura organizacional básica:*

# EN PROCESO DE AUTORIZACIÓN Y PUBLICACIÓN





GOBIERNO DEL ESTADO  
DE OAXACA



#### 4. Bases de preparación de los Estados Financieros.

- a) Si se ha observado la normatividad emitida por el CONAC y demás disposiciones legales aplicables.
- b) La normatividad aplicada para el reconocimiento, valuación y revelación de los diferentes rubros de la información financiera, así como las bases de medición utilizadas para la elaboración de los estados financieros; por ejemplo: costo histórico, valoración de realización, valor razonable, valor de recuperación o cualquier otro método empleado y los criterios de aplicación de los mismos.

Se aplicó durante el periodo del 01 de enero al 30 de junio de 2019, la normatividad vigente para el reconocimiento, valuación y revelación de los diferentes rubros de la información Financiera, así como las bases de medición: valor de realización, respetando en el total de las operaciones su costo histórico.

- c) Postulados básicos.

Los emitidos por el CONAC:

1. Sustancia Económica
2. Entes Públicos
3. Existencia Permanente
4. Revelación Suficiente
5. Importancia Relativa
6. Registro e Integración Presupuestaria
7. Consolidación de Información financiera
8. Devengo Contable
9. Valuación
10. Dualidad Económica
11. Consistencia

- d) Norma supletoria.

Las permitidas por la Normatividad del CONAC.

#### 5. Políticas de Contabilidad Significativas:

- a) Actualización: El registro de la contabilidad se realizó en base a los lineamientos establecidos por el CONAC.
- b) Informar sobre la realización de operaciones en el extranjero y de sus efectos en la información financiera gubernamental:  
**NO APLICA.**
- c) Método de evaluación de la inversión en acciones en el Sector Paraestatal.  
**NO APLICA**
- d) Sistema y método de valuación de inventarios.

El CONAC ha emitido las normas para la valoración de los Activos y el patrimonio de los entes públicos, esta norma permite definir y estandarizar los conceptos básicos de valuación, contenidos en las normas particulares aplicables a los distintos elementos integrantes de los estados Financieros.

- e) Beneficios a empleados:

No se tienen reservas para beneficios futuros de los empleados, más que las contempladas anualmente en el presupuesto de egresos del ejercicio presente.



GOBIERNO DEL ESTADO  
DE OAXACA

f) Provisiones:

Las provisiones al 30 de junio del 2019, lo conforman los siguientes conceptos: en el rubro de servicios personales (nómina de los trabajadores) Cuotas obreras IMSS. En el rubro de Gastos de Operación se encuentran provisionadas los compromisos devengados y ejercidos pendientes de pago a proveedores por falta de ministración de recursos.

g) Reservas:

**NO APLICA.**

h) Cambios en políticas contables y corrección de errores junto con la revelación de los efectos que se tendrá en la información financiera del ente público, ya sea retrospectivos o prospectivos.

i) Reclasificaciones: Durante el periodo del 01 de enero al 30 de junio de 2019, no se realizaron reclasificaciones.

j) Depuración y Cancelación de saldos:

Las depuraciones y cancelaciones de saldos se realizaron cada mes en diferentes cuentas contables durante el periodo comprendido: del 01 de enero al 30 de junio de 2019, con la finalidad de presentar cifras actualizadas en los Estados Financieros.

6. Posición en Moneda Extranjera y Protección por riesgo Cambiario:

a) Activos en moneda extranjera:

**No aplica**

b) Pasivos en moneda extranjera:

**No aplica**

c) Posición en moneda extranjera:

**No aplica**

d) Tipo de cambio:

**No aplica**

e) Equivalente en moneda nacional:

**No aplica**

7. Reporte Analítico del Activo:

a) Vida útil o porcentajes de depreciación, deterioro o amortización utilizados en los diferentes tipos de activos:

Durante el periodo del 01 de enero al 30 de junio de 2019. La entidad no refleja saldos en el rubro de Depreciación Deterioro y Amortización Acumulada de Bienes e Intangibles.

b) Cambios en el porcentaje de depreciación o valor residual de los activos:

**No aplica**

c) Importe de los gastos conceptualizados en el ejercicio, tanto financieros como de investigación y desarrollo:

**No aplica**

d) Riesgos por tipo de cambio o tipo de interés de las inversiones financieras:

**No aplica**

e) Valor activado en el ejercicio de los bienes construidos por la entidad:

Los bienes de la entidad se reconocen dentro de su Activo No Circulante de su costo histórico, de conformidad con el artículo 29 de la Ley General de Contabilidad Gubernamental.





GOBIERNO DEL ESTADO  
DE OAXACA



- f) *Otras circunstancias de carácter significativo que afecten el activo, tales como bienes en garantía, señalados en embargos, litigios, títulos de inversiones, entregados en garantías, baja significativa del valor de inversiones financieras, etc.:*  
**No aplica**
- g) *Desmantelamiento de Activos, procedimientos, implicaciones, efectos contables:*  
**No aplica**
- h) *Administración de activos; planeación con el objetivo de que el ente los utilice de manera más efectiva:*  
*Se utilizan los activos con la operación y mantenimiento óptimo.*  
*Adicionalmente, se deben incluir las explicaciones de las principales variaciones en el activo, en cuadros comparativos como sigue:*
- a) *Inversiones en valores:*  
**No aplica**
- b) *Patrimonio de Organismos descentralizados*  
**No aplica**
- c) *Inversiones en empresas de participación mayoritaria:*  
**No aplica**
- d) *Inversiones en empresas de participación minoritaria:*  
**No aplica**
8. *Fideicomisos, Mandatos y Análogos*
- a) *Por ramo administrativo que los reporta:*  
**No aplica**
- b) *Enlistar los de mayor monto de disponibilidad, relacionando aquellos que conforman el 80% de las disponibilidades:*  
**No aplica**
9. *Reporte de la Recaudación*
- a) *Análisis del comportamiento de la recaudación correspondiente al ente público o cualquier tipo de ingreso, de forma separada los ingresos locales de los federales:*  
**No aplica**
- b) *Proyección de la recaudación e ingresos en el mediano plazo:*  
**No aplica**
10. *Información sobre la Deuda y el Reporte Analítico de la Deuda:*
- a) *Utilizar al menos los siguientes indicadores: Deuda respecto al PIB y deuda respecto a la recaudación tomando, como mínimo, un periodo igual o menor a 5 años.*  
**No aplica**
- b) *Información de manera agrupada por tipo de valor gubernamental o instrumento financiero en la que se considere interés, comisiones, tasa, perfil de vencimiento y otros gastos de la deuda.*  
**No aplica**
11. *Calificaciones otorgadas:*  
**No aplica**
12. *Proceso de Mejora:*  
**No aplica**



GOBIERNO DEL ESTADO DE OAXACA



TRIBUNAL DE JUSTICIA ADMINISTRATIVA DEL ESTADO DE OAXACA

13. Información por Segmentos:  
No aplica

14. Eventos Posteriores al Cierre:

El ente público no tiene hechos ocurridos en el periodo posterior al que informa, que proporcionen mayor evidencia sobre eventos que le afectan económicamente y que no se conocían a la fecha de cierre.

15. Partes Relacionadas:

No existen partes relacionadas que pudieran ejercer influencia significativa sobre la toma de decisiones financieras y operativas.

16. Responsabilidad sobre la presentación razonable de los Estados Financieros.

Estos estados Financieros fueron autorizados para su emisión el día 16 del mes de junio de 2019, por el C. Magistrado Adrián Quiroga Avendaño en su carácter de Presidente del Tribunal de Justicia Administrativa del Estado de Oaxaca.

Bajo protesta de decir verdad declaro que los Estados Financieros y sus Notas, son razonablemente correctas y son responsabilidad del emisor.

*[Firma manuscrita]*



TRIBUNAL DE JUSTICIA ADMINISTRATIVA DEL ESTADO DE OAXACA DIRECCIÓN DE ADMINISTRACIÓN

*[Firma manuscrita]*

C.P. MARCO ANTONIO LEÓN MENDOZA DIRECTOS DE GESTIÓN ADMINISTRATIVA

MAGISTRADO ADRIAN QUIROGA AVENDAÑO MAGISTRADO PRESIDENTE DEL TRIBUNAL DE JUSTICIA ADMINISTRATIVA DEL ESTADO DE OAXACA



GOBIERNO DEL ESTADO  
DE OAXACA



TRIBUNAL DE JUSTICIA  
ADMINISTRATIVA DEL  
ESTADO DE OAXACA

### ESTADO ANALITICO DE INGRESOS PRESUPUESTARIOS

Rubro de Ingresos	Estimado	Ampliaciones y Reducciones	Modificado	Devengado	Recaudado	Diferencia
	(1)	(2)	(3=1+2)	(4)	(5)	(6=3-4)
Impuestos	0.00	0.00	0.00	0.00	0.00	0.00
Contribuciones de Mejoras	0.00	0.00	0.00	0.00	0.00	0.00
Derechos	0.00	0.00	0.00	0.00	0.00	0.00
Productos	0.00	0.00	0.00	0.00	0.00	0.00
Corriente	0.00	0.00	0.00	0.00	0.00	0.00
Capital	0.00	0.00	0.00	0.00	0.00	0.00
Aprovechamientos	0.00	0.00	0.00	0.00	0.00	0.00
Corriente	0.00	0.00	0.00	0.00	0.00	0.00
Capital	0.00	0.00	0.00	0.00	0.00	0.00
Ingresos por Ventas de Bienes y Servicios	0.00	0.00	0.00	0.00	0.00	0.00
Contribuciones no Comprendidas en las Fracciones de la Ley de Ingresos Causados en Ejercicios Fiscales Anteriores Pendientes de Liquidación o Pago	0.00	0.00	0.00	0.00	0.00	0.00
Participaciones y Aportaciones	0.00	0.00	0.00	0.00	0.00	0.00
Transferencias, Asignaciones, Subsidios y Otras Ayudas	20,794,255.25	426,856.59	21,221,111.84	20,560,727.09	12,681,718.33	660,384.75
Otros Ingresos	0.00	0.00	0.00	0.00	0.00	0.00
<b>TOTAL</b>	<b>20,794,255.25</b>	<b>426,856.59</b>	<b>21,221,111.84</b>	<b>20,560,727.09</b>	<b>12,681,718.33</b>	<b>660,384.75</b>
				Ingresos excedentes		

Estado Analítico de Ingresos Por Fuente de Financiamiento	Estimado	Ampliaciones y Reducciones	Modificado	Devengado	Recaudado	Diferencia
	(1)	(2)	(3=1+2)	(4)	(5)	(6=3-4)
Ingresos del Gobierno	20,794,255.25	0.00	21,221,111.84	20,560,727.09	12,681,718.33	660,384.75
Impuestos	0.00	0.00	0.00	0.00	0.00	0.00
Contribuciones de Mejoras	0.00	0.00	0.00	0.00	0.00	0.00
Derechos	0.00	0.00	0.00	0.00	0.00	0.00
Productos	0.00	0.00	0.00	0.00	0.00	0.00
Corriente	0.00	0.00	0.00	0.00	0.00	0.00
Capital	0.00	0.00	0.00	0.00	0.00	0.00
Aprovechamientos	0.00	0.00	0.00	0.00	0.00	0.00
Corriente	0.00	0.00	0.00	0.00	0.00	0.00
Capital	0.00	0.00	0.00	0.00	0.00	0.00
Contribuciones no Comprendidas en las Fracciones de la Ley de Ingresos Causados en Ejercicios Fiscales Anteriores Pendientes de Liquidación o Pago	0.00	0.00	0.00	0.00	0.00	0.00
Participaciones y Aportaciones	0.00	0.00	0.00	0.00	0.00	0.00
Transferencias, Asignaciones, Subsidios y Otras Ayudas	20,794,255.25	426,856.59	21,221,111.84	20,560,727.09	12,681,718.33	660,384.75
Otros Ingresos	0.00	0.00	0.00	0.00	0.00	0.00
Ingresos de Organismos y Empresas	0.00	0.00	0.00	0.00	0.00	0.00
Cuotas y Aportaciones de Seguridad Social	0.00	0.00	0.00	0.00	0.00	0.00
Ingresos por Ventas de Bienes y Servicios	0.00	0.00	0.00	0.00	0.00	0.00
Transferencias, Asignaciones, Subsidios y Otras Ayudas	0.00	0.00	0.00	0.00	0.00	0.00
Ingresos derivados de financiamiento	0.00	0.00	0.00	0.00	0.00	0.00
Ingresos derivados de financiamiento	0.00	0.00	0.00	0.00	0.00	0.00
<b>TOTAL</b>	<b>20,794,255.25</b>	<b>426,856.59</b>	<b>21,221,111.84</b>	<b>20,560,727.09</b>	<b>12,681,718.33</b>	<b>660,384.75</b>
				Ingresos excedentes		

**CUENTA PUBLICA 2019**

ESTADO ANALITICO DEL EJERCICIO DEL PRESUPUESTO DE EGRESOS

CLASIFICACION POR OBJETO DEL GASTO (CAPITULO-CONCEPTO)

SEGUNDO INFORME TRIMESTRAL ENERO-JUNIO



Cve	Concepto	Aprobado 1	Ampliaciones / Reducciones 2	Modificado 3 = (1+2)	Devengado 4	Pagado 5	Subejercicio 6 = (3-4)
<b>408</b>	<b>TRIBUNAL DE JUSTICIA ADMINISTRATIVA DEL ESTADO DE OAXACA</b>						
<b>4</b>	<b>TRANSFERENCIAS, ASIGNACIONES, SUBSIDIOS Y OTRAS AYUDAS</b>	<b>20,794,255.25</b>	<b>426,856.59</b>	<b>21,221,111.84</b>	<b>20,560,727.09</b>	<b>12,681,718.33</b>	<b>660,384.75</b>
1	TRANSFERENCIAS INTERNAS Y ASIGNACIONES AL SECTOR PÚBLICO	20,100,914.21	444,133.84	20,545,048.05	19,899,553.13	12,462,666.66	645,494.92
5	PENSIONES Y JUBILACIONES	693,341.04	-17,277.25	676,063.79	661,173.96	219,051.67	14,889.83
<b>5</b>	<b>BIENES MUEBLES, INMUEBLES E INTANGIBLES</b>	<b>0.00</b>	<b>0.00</b>	<b>0.00</b>	<b>0.00</b>	<b>0.00</b>	<b>0.00</b>
1	MOBILIARIO Y EQUIPO DE ADMINISTRACIÓN	0.00	0.00	0.00	0.00	0.00	0.00
	<b>TOTAL DEPENDENCIA / ENTIDAD</b>	<b>20,794,255.25</b>	<b>426,856.59</b>	<b>21,221,111.84</b>	<b>20,560,727.09</b>	<b>12,681,718.33</b>	<b>660,384.75</b>

**CUENTA PUBLICA 2019**

**ESTADO ANALITICO DEL EJERCICIO DEL PRESUPUESTO DE EGRESOS**

**CLASIFICACION ECONOMICA (POR TIPO DE GASTO)**

**SEGUNDO INFORME TRIMESTRAL ENERO-JUNIO**



Cve	Concepto	Aprobado 1	Ampliaciones / Reducciones 2	Modificado 3 = (1+2)	Devengado 4	Pagado 5	Subejercicio 6 = (3-4)
408	TRIBUNAL DE JUSTICIA ADMINISTRATIVA DEL ESTADO DE OAXACA						
1	GASTO CORRIENTE	20,100,914.21	444,133.84	20,545,048.05	19,899,553.13	12,462,666.66	645,494.92
2	GASTO DE CAPITAL	0.00	0.00	0.00	0.00	0.00	0.00
4	PENSIONES Y JUBILACIONES	693,341.04	-17,277.25	676,063.79	661,173.96	219,051.67	14,889.83
	<b>TOTAL DEPENDENCIA / ENTIDAD:</b>	<b>20,794,255.25</b>	<b>426,856.59</b>	<b>21,221,111.84</b>	<b>20,560,727.09</b>	<b>12,681,718.33</b>	<b>660,384.75</b>

**CUENTA PUBLICA 2019**  
**ESTADO ANALITICO DEL EJERCICIO DEL PRESUPUESTO DE EGRESOS**  
**CLASIFICACION ADMINISTRATIVA**  
**SEGUNDO INFORME TRIMESTRAL ENERO-JUNIO**



Cve	Concepto	Aprobado 1	Ampliaciones / Reducciones 2	Modificado 3 = (1+2)	Devengado 4	Pagado Transferido 5	Subejercicio 6 = (3-4)
4	ÓRGANOS AUTÓNOMOS	20,794,255.25	426,856.59	21,221,111.84	20,560,727.09	12,681,718.33	660,384.75
08	TRIBUNAL DE JUSTICIA ADMINISTRATIVA DEL ESTADO DE OAXACA	20,794,255.25	426,856.59	21,221,111.84	20,560,727.09	12,681,718.33	660,384.75
<b>TOTAL DEL GASTO:</b>		<b>20,794,255.25</b>	<b>426,856.59</b>	<b>21,221,111.84</b>	<b>20,560,727.09</b>	<b>12,681,718.33</b>	<b>660,384.75</b>



**CUENTA PUBLICA 2019**

ESTADO ANALITICO DEL EJERCICIO DEL PRESUPUESTO DE EGRESOS

**CLASIFICACION FUNCIONAL (FINALIDAD Y FUNCION)**

**SEGUNDO INFORME TRIMESTRAL ENERO-JUNIO**



Cve	Concepto	Aprobado 1	Ampliaciones / Reducciones 2	Modificado 3 = (1+2)	Devengado 4	Pagado 5	Subejercicio 6 = (3-4)
408	TRIBUNAL DE JUSTICIA ADMINISTRATIVA DEL ESTADO DE OAXACA						
1	GOBIERNO	20,794,255.25	426,856.59	21,221,111.84	20,560,727.09	12,681,718.33	660,384.75
2	JUSTICIA	20,794,255.25	426,856.59	21,221,111.84	20,560,727.09	12,681,718.33	660,384.75
	TOTAL DEPENDENCIA / ENTIDAD	20,794,255.25	426,856.59	21,221,111.84	20,560,727.09	12,681,718.33	660,384.75



GOBIERNO DEL ESTADO  
DE OAXACA



TRIBUNAL DE JUSTICIA  
ADMINISTRATIVA DEL  
ESTADO DE OAXACA

ENDEUDAMIENTO NETO  
DEL 01 DE ENERO AL 30 DE JUNIO DE 2019

Identificación de Crédito o Instrumento	Contratación/Colocación	Amortización	Endeudamiento Neto
	A	B	C = A - B
<i>Creditos Bancarios</i>			
			0
			0
			0
			0
			0
			0
			0
			0
			0
Total Créditos Bancarios	0	0	0
<i>Otros Instrumentos de Deuda</i>			
			0
			0
			0
			0
			0
			0
			0
			0
Total Otros Instrumentos de Deuda	0	0	0
TOTAL	0	0	0

NO APLICA



Gobierno del Estado  
de Oaxaca



TRIBUNAL DE JUSTICIA  
ADMINISTRATIVA DEL  
ESTADO DE OAXACA

INTERESES DE LA DEUDA  
DEL 01 DE ENERO AL 30 DE JUNIO DE 2019

Identificación de Crédito o Instrumento	Devengado	Pagado
<i>Créditos Bancarios</i>		
<i>Total de intereses de Créditos Bancarios</i>	0	0
<i>Otros Instrumentos de Deuda</i>		
<i>Total de intereses de Otros Instrumentos de Deuda</i>	0	0
<b>TOTAL</b>	<b>0</b>	<b>0</b>

**NO APLICA**



GOBIERNO DEL ESTADO  
DE OAXACA



TRIBUNAL DE JUSTICIA  
ADMINISTRATIVA DEL  
ESTADO DE OAXACA

INDICADORES DE POSTURA FISCAL  
DEL 01 DE ENERO AL 30 DE JUNIO DE 2019

Concepto	Estimado	Devengado	Pagado <sup>3</sup>
I. Ingresos Presupuestarios (I=1+2)	0	0	0
1. Ingresos del Gobierno de la Entidad Federativa <sup>1</sup>			
2. Ingresos del Sector Paraestatal <sup>1</sup>			
II. Egresos Presupuestarios (II=3+4)	0	0	0
3. Egresos del Gobierno de la Entidad Federativa <sup>2</sup>			
4. Egresos del Sector Paraestatal <sup>2</sup>			
III. Balance Presupuestario (Superávit o Déficit) (III = I - II)	0	0	0

Concepto	Estimado	Devengado	Pagado <sup>3</sup>
III. Balance presupuestario (Superávit o Déficit)	0	0	0
IV. Intereses, Comisiones y Gastos de la Deuda			
V. Balance Primario (Superávit o Déficit) (V= III - IV)	0	0	0

Concepto	Estimado	Devengado	Pagado <sup>3</sup>
A. Financiamiento			
B. Amortización de la deuda			
C. Endeudamiento ó desendeudamiento (C = A - B)	0	0	0

1. Los Ingresos que se presentan son los ingresos presupuestarios totales sin incluir los ingresos por financiamientos. Los Ingresos del Gobierno de la Entidad Federativa corresponden a los del Poder Ejecutivo, Legislativo Judicial y Autónomos

2. Los egresos que se presentan son los egresos presupuestarios totales sin incluir los egresos por amortización. Los egresos del Gobierno de la Entidad Federativa corresponden a los del Poder Ejecutivo, Legislativo, Judicial y Órganos Autónomos

3. Para Ingresos se reportan los ingresos recaudados; para egresos se reportan los egresos pagados

CUENTA PUBLICA 2019

ESTADO ANALITICO DEL EJERCICIO DEL PRESUPUESTO DE EGRESOS

RESUMEN POR PROGRAMA PRESUPUESTARIO

SEGUNDO INFORME TRIMESTRAL ENERO-JUNIO



Concepto	Aprobado 1	Ampliaciones / Reducciones 2	Modificado 3 = (1+2)	Devengado 4	Pagado 5	Subejercicio 6 = (3-4)
<b>4</b> ÓRGANOS AUTÓNOMOS	20,794,255.25	426,856.59	21,221,111.84	20,560,727.09	12,681,718.33	660,384.75
08 TRIBUNAL DE JUSTICIA ADMINISTRATIVA DEL ESTADO DE OAXACA	20,794,255.25	426,856.59	21,221,111.84	20,560,727.09	12,681,718.33	660,384.75
1 PROGRAMAS	20,794,255.25	426,856.59	21,221,111.84	20,560,727.09	12,681,718.33	660,384.75
2 DESEMPEÑO DE LAS FUNCIONES	20,794,255.25	426,856.59	21,221,111.84	20,560,727.09	12,681,718.33	660,384.75
<b>TOTAL GENERAL</b>	<b>20,794,255.25</b>	<b>426,856.59</b>	<b>21,221,111.84</b>	<b>20,560,727.09</b>	<b>12,681,718.33</b>	<b>660,384.75</b>



GOBIERNO DEL ESTADO  
DE OAXACA



TRIBUNAL DE JUSTICIA  
ADMINISTRATIVA DEL  
ESTADO DE OAXACA

*PROGRAMAS Y PROYECTOS DE INVERSION*

NO APLICA

# REPORTE DE AVANCE DE GESTIÓN

## UR 408 - TRIBUNAL DE JUSTICIA ADMINISTRATIVA DEL ESTADO DE OAXACA SEGUNDO TRIMESTRE 2019



Gobierno del Estado

**OBJETIVO INSTITUCIONAL:** ADMINISTRAR JUSTICIA, CONOCIENDO Y RESOLVIENDO LAS CONTROVERSIAS QUE SE SUSCITAN ENTRE LAS PERSONAS FÍSICAS Y MORALES Y LAS AUTORIDADES DE LA ADMINISTRACIÓN PÚBLICA ESTATAL Y MUNICIPAL DEL ESTADO DE OAXACA; GARANTIZANDO A LA POBLACIÓN LA TUTELA JURISDICCIONAL PREVISTA POR EL ARTÍCULO 17 DE LA CONSTITUCIÓN POLÍTICA DE LOS ESTADOS UNIDOS MEXICANOS (JUSTICIA PRONTA Y EXPEDITA).

**ALINEACIÓN PED:**

**MATRIZ DE INDICADORES PARA RESULTADOS:**

**EJE:** 03-OAXACA SEGURO

**FIN:**

CONSOLIDAR LA TRANSICIÓN HACIA UN NUEVO MODELO DE JUSTICIA PENAL ACUSATORIO Y ADVERSARIAL, QUE PROMUEVA LA REDUCCIÓN DE LOS ÍNDICES DELICTIVOS Y EN DONDE SE GARANTICEN LOS PROCEDIMIENTOS PENALES EN LA INVESTIGACIÓN E INTEGRACIÓN, ESTABLECIDOS EN LOS PROTOCOLOS DE ACTUACIÓN MINISTERIAL, PERICIAL Y POLICIAL EN LA COMISIÓN DE DELITOS, EN PARTICULAR LOS DE ALTO IMPACTO.

**TEMA:** 02-PROCURACIÓN DE JUSTICIA

**PROPÓSITO:**

LA POBLACIÓN OAXAQUEÑA RECIBE IMPARTICIÓN DE JUSTICIA Y CERTEZA JURÍDICA DE MANERA PRONTA Y EFICAZ, CON UN ENFOQUE DE EQUIDAD DE GÉNERO.

**OBJETIVO:** 01-CONSOLIDAR LA TRANSICIÓN HACIA UN NUEVO MODELO DE JUSTICIA PENAL ACUSATORIO Y ADVERSARIAL, QUE PROMUEVA LA REDUCCIÓN DE LOS ÍNDICES DELICTIVOS Y EN DONDE SE GARANTICEN LOS PROCEDIMIENTOS PENALES EN LA INVESTIGACIÓN E INTEGRACIÓN, ESTABLECIDOS EN LOS PROTOCOLOS DE ACTUACIÓN MINISTERIAL, PERICIAL Y POLICIAL EN LA COMISIÓN DE DELITOS, EN PARTICULAR LOS DE ALTO IMPACTO.

**COMPONENTE:**

280-SENTENCIAS EMITIDAS DEL TRIBUNAL DE JUSTICIA ADMINISTRATIVA

**ESTRATEGIA:** 02-COMBATIR LA CORRUPCIÓN E IMPUNIDAD EN LOS PROCESOS Y ESTRUCTURAS RESPONSABLES DE LA PROCURACIÓN DE JUSTICIA EN OAXACA A TRAVÉS DE INSTRUMENTOS DE CONTROL Y CONFIANZA, ASÍ COMO EL SEGUIMIENTO PERMANENTE DE LA ACTIVIDAD INSTITUCIONAL.

**ACTIVIDAD:**

1545-EMITIR RESOLUCION Y SENTENCIA EN SALA SUPERIOR

**LÍNEAS DE ACCIÓN:** 02-EVALUAR PERIÓDICAMENTE Y SANCIONAR A LAS Y LOS SERVIDORES PÚBLICOS QUE INCURREN EN ACTOS INDEBIDOS DE ACUERDO A SUS FUNCIONES.

**UE:** 001-TRIBUNAL DE JUSTICIA ADMINISTRATIVA DEL ESTADO DE OAXACA

ESTRUCTURA PROGRAMÁTICA PRESUPUESTAL			
PROGRAMA	SUBPROGRAMA	PROYECTO	OBRA/ACTIVIDAD
131-IMPARTICIÓN DE JUSTICIA	04-EMISIÓN DE SENTENCIAS DEL TRIBUNAL DE JUSTICIA ADMINISTRATIVA	000--	001-SALA SUPERIOR

PRESUPUESTO ANUAL							
Aprobado	Ampliación	Reducción	Modificado	EJERCIDO T1	EJERCIDO T2	EJERCIDO T3	EJERCIDO T4
25,400,894.00	433,617.24	476,354.87	25,358,156.37	5,401,493.66	6,110,582.39	0.00	0.00
<b>TOTAL EJERCIDO AL TRIMESTRE VIGENTE</b>							0.00

PRESUPUESTO TRIMESTRAL DE LA ACTIVIDAD							
Aprobado	Modificado	Comprometido	Devengado	Ejercido	% de Ejercido Vs. Modificado		
6,395,863.18	6,318,331.78	6,114,373.45	6,110,582.39	6,110,582.39	96.71		

DATOS DEL INDICADOR							
Nombre : PORCENTAJE DE RESOLUCIONES EMITIDAS EN SEGUNDA INSTANCIA				Número de indicador : 1664			
Definición : MIDE PORCENTAJE DE RESOLUCIONES EMITIDAS EN SEGUNDA INSTANCIA EN MATERIA DE JUSTICIA ADMINISTRATIVA CON RESPECTO A LAS SOLICITADAS							
Método de Cálculo : (RESOLUCIONES EN MATERIA DE JUSTICIA ADMINISTRATIVA EMITIDAS EN SEGUNDA INSTANCIA / RECIBIDAS EN MATERIA DE JUSTICIA ADMINISTRATIVA EN SEGUNDA INSTANCIA ) *100							
Tipo	Dimensión	Frecuencia de Medición	Forma de cálculo del indicador	Tipo de Valor	Sentido Esperado		
GESTIÓN	EFICACIA	TRIMESTRAL	PORCENTAJE	FLUJO	ASCENDENTE		

MEDIOS DE VERIFICACIÓN / FUENTE INFORMACIÓN				SUPUESTO			
LIBRO DE CONTROL DE RESOLUCIONES EMITIDAS EN SEGUNDA INSTANCIA BAJO RESGUARDO EN SECRETARIA GENERAL DE ACUERDOS DEL TRIBUNAL DE JUSTICIA ADMINISTRATIVA				LA ADECUADA INTEGRACIÓN DE EXPEDIENTES Y SEGUIMIENTO AL PROCESO EN MATERIA DE JUSTICIA ADMINISTRATIVA EN SEGUNDA INSTANCIA			

DATOS DE LA META							
Definición de la variable Meta: 1 - RESOLUCIONES EMITIDAS EN SEGUNDA INSTANCIA							
Unidad de medida: 25 - NÚMERO							

LÍNEA BASE DEL INDICADOR				VALOR PROGRAMADO ANUAL			
AÑO	2016	VALOR	311.00	AÑO	2019	VALOR	350.00

AVANCE TRIMESTRAL										
METAS	1er.TRIMESTRE		2o.TRIMESTRE		3er.TRIMESTRE		4o.TRIMESTRE		CUMPLIMIENTO DE METAS	
PROGRAMADA	80.00		90.00		90.00		90.00		T1+T2+T3+T4	350.00
PROGRAMACIÓN ACTUALIZADA	80.00		90.00						T1+T2+T3+T4	350.00
ALCANZADA	125.00		167.00		0.00		0.00		T1+T2+T3+T4	292.00
PORCENTAJE ALCANZADO TRIMESTRAL	156.25		185.56		0.00		0.00		PORCENTAJE ALCANZADO ANUAL	83.43

PORCENTAJE DE CUMPLIMIENTO ALCANZADO EN EL TRIMESTRE: 47.71 %

JEFE ADMINISTRATIVO  
C.P. MARCO ANTONIO LEÓN MENDOZA  
DIRECTOR DE GESTIÓN ADMINISTRATIVA

TITULAR DE LA DEPENDENCIA/ENTIDAD  
MAGISTRADO ADRIAN QUIROGA AVENDAÑO  
MAGISTRADO PRESIDENTE

**REPORTE DE AVANCE DE GESTIÓN  
UR 408 - TRIBUNAL DE JUSTICIA ADMINISTRATIVA DEL ESTADO DE OAXACA  
SEGUNDO TRIMESTRE 2019**



JUNTOS CONSTRUIMOS EL CAMBIO



Gobierno del Estado

**ALINEACIÓN PED:**

**ESTRATEGIA:** 02-COMBATIR LA CORRUPCIÓN E IMPUNIDAD EN LOS PROCESOS Y ESTRUCTURAS RESPONSABLES DE LA PROCURACIÓN DE JUSTICIA EN OAXACA A TRAVÉS DE INSTRUMENTOS DE CONTROL Y CONFIANZA, ASÍ COMO EL SEGUIMIENTO PERMANENTE DE LA ACTIVIDAD INSTITUCIONAL.  
**LÍNEAS DE ACCIÓN:** 02-EVALUAR PERIÓDICAMENTE Y SANCIONAR A LAS Y LOS SERVIDORES PÚBLICOS QUE INCURREN EN ACTOS INDEBIDOS DE ACUERDO A SUS FUNCIONES.  
**UE:** 001-TRIBUNAL DE JUSTICIA ADMINISTRATIVA DEL ESTADO DE OAXACA

**MATRIZ DE INDICADORES PARA RESULTADOS:**

**COMPONENTE:** 280-SENTENCIAS EMITIDAS DEL TRIBUNAL DE JUSTICIA ADMINISTRATIVA  
**ACTIVIDAD:** 1546-EMITIR RESOLUCION Y SENTENCIA EN SALAS UNITARIAS

ESTRUCTURA PROGRAMATICA PRESUPUESTAL											
PROGRAMA		SUBPROGRAMA		PROYECTO		OBRA/ACTIVIDAD					
131-IMPARTICIÓN DE JUSTICIA		04-EMISIÓN DE SENTENCIAS DEL TRIBUNAL DE JUSTICIA ADMINISTRATIVA		000 - -		002-SALAS UNITARIAS DE PRIMERA INSTANCIA					
PRESUPUESTO ANUAL											
Aprobado	Ampliación	Reducción	Modificado	EJERCIDO T1	EJERCIDO T2	EJERCIDO T3	EJERCIDO T4				
18,464,642.00	47,097.63	4,360.00	18,507,379.63	4,312,985.29	4,735,665.75	0.00	0.00				
TOTAL EJERCIDO AL TRIMESTRE VIGENTE							0.00				
PRESUPUESTO TRIMESTRAL DE LA ACTIVIDAD											
Aprobado		Modificado		Comprometido		Devengado					
4,623,143.30		4,816,993.14		4,746,898.99		4,735,665.75					
Ejercido		% de Ejercido Vs. Modificado		4,735,665.75		98.31					
DATOS DEL INDICADOR											
Nombre : PORCENTAJE DE RESOLUCIONES EMITIDAS EN PRIMER INSTANCIA				Número de indicador : 1665							
Definición : MIDE PORCENTAJE DE RESOLUCIONES EMITIDAS EN PRIMERA INSTANCIA EN MATERIA DE JUSTICIA ADMINISTRATIVA CON RESPECTO A LAS SOLICITADAS											
Método de Cálculo : ( RESOLUCIONES EN MATERIA DE JUSTICIA ADMINISTRATIVA EMITIDAS EN PRIMERA INSTANCIA/ RECIBIDAS EN MATERIA DE JUSTICIA ADMINISTRATIVA EN PRIMERA INSTANCIA ) *100											
Tipo	Dimensión	Frecuencia de Medición	Forma de cálculo del indicador	Tipo de Valor	Sentido Esperado						
GESTIÓN	EFICACIA	TRIMESTRAL	PORCENTAJE	FLUJO	ASCENDENTE						
MEDIOS DE VERIFICACIÓN / FUENTE INFORMACIÓN				SUPUESTO							
LIBRO DE CONTROL DE RESOLUCIONES EMITIDAS EN PRIMERA INSTANCIA BAJO RESGUARDO EN SECRETARIA GENERAL DE ACUERDOS DEL TRIBUNAL DE JUSTICIA ADMINISTRATIVA				LA ADECUADA INTEGRACION DE EXPEDIENTES Y SEGUIMIENTO AL PROCESO EN MATERIA DE JUSTICIA ADMINISTRATIVA EN PRIMERA INSTANCIA							
DATOS DE LA META											
Definición de la variable Meta: 1 - RESOLUCIONES EMITIDAS EN PRIMER INSTANCIA											
Unidad de medida: 25 - NÚMERO											
LÍNEA BASE DEL INDICADOR				VALOR PROGRAMADO ANUAL							
AÑO	2016		VALOR	454.00	AÑO	2019		VALOR	511.00		
AVANCE TRIMESTRAL											
METAS	1er.TRIMESTRE		2o.TRIMESTRE		3er.TRIMESTRE		4o.TRIMESTRE		CUMPLIMIENTO DE METAS		
PROGRAMADA	100.00		150.00		150.00		111.00		T1+T2+T3+T4		511.00
PROGRAMACIÓN ACTUALIZADA	100.00		150.00						T1+T2+T3+T4		511.00
ALCANZADA	195.00		276.00		0.00		0.00		T1+T2+T3+T4		471.00
PORCENTAJE ALCANZADO TRIMESTRAL	195.00		184.00		0.00		0.00		PORCENTAJE ALCANZADO ANUAL		92.17

PORCENTAJE DE CUMPLIMIENTO ALCANZADO EN EL TRIMESTRE: 54.01 %

JEFE ADMINISTRATIVO  
C.P. MARCO ANTONIO LEÓN MENDOZA  
DIRECTOR DE GESTIÓN ADMINISTRATIVA

TITULAR DE LA DEPENDENCIA/ENTIDAD  
MAGISTRADO ADRIAN QUIROGA AVENDAÑO  
MAGISTRADO PRESIDENTE



RELACION DE BIENES INMUEBLES QUE COMPONEN EL PATRIMONIO  
DEL 01 DE ENERO AL 30 DE JUNIO DE 2019

CUENTA	DESCRIPCIÓN DEL BIEN	Saldo Final
12310	TERRENOS	0
12330	EDIFICIOS NO RESIDENCIALES	0
12351	EDIFICACIÓN HABITACIONAL EN PROCESO	0
12352	EDIFICACIÓN NO HABITACIONAL EN PROCESO	0
12353	CONSTRUCCIÓN DE OBRAS PARA EL ABASTECIMIENTO DE AGUA, PETRÓLEO, GAS, ELECTRICIDAD Y TELECOMUNICACION	0
12354	DIVISIÓN DE TERRENOS Y CONSTRUCCIÓN DE OBRAS DE URBANIZACIÓN EN PROCESO	0
12355	CONSTRUCCIÓN DE VÍAS DE COMUNICACIÓN EN PROCESO	0
12356	OTRAS CONSTRUCCIONES DE INGENIERÍA CIVIL U OBRA PESADA EN PROCESO	0
12357	INSTALACIONES Y EQUIPAMIENTO EN CONSTRUCCIONES EN PROCESO	0
12359	TRABAJOS DE ACABADOS EN EDIFICACIONES Y OTROS TRABAJOS ESPECIALIZADOS EN PROCESO	0
12361	EDIFICACIÓN HABITACIONAL EN PROCESO	0
12362	EDIFICACIÓN NO HABITACIONAL EN PROCESO	0
12363	CONSTRUCCIÓN DE OBRAS PARA EL ABASTECIMIENTO DE AGUA, PETRÓLEO, GAS, ELECTRICIDAD Y TELECOMUNICACION	0
12364	DIVISIÓN DE TERRENOS Y CONSTRUCCIÓN DE OBRAS DE URBANIZACIÓN	0
12365	CONSTRUCCIÓN DE VÍAS DE COMUNICACIÓN EN PROCESO	0
12366	OTRAS CONSTRUCCIONES DE INGENIERÍA CIVIL U OBRA PESADA EN PROCESO	0
12367	INSTALACIONES Y EQUIPAMIENTO EN CONSTRUCCIONES EN PROCESO	0
12369	TRABAJOS DE ACABADOS EN EDIFICACIONES Y OTROS TRABAJOS ESPECIALIZADOS EN PROCESO	0
12390	OTROS BIENES INMUEBLES	0
	<b>SUMA TOTAL:</b>	<b>0</b>



GOBIERNO DEL ESTADO  
DE OAXACA



TRIBUNAL DE JUSTICIA  
ADMINISTRATIVA DEL  
ESTADO DE OAXACA

RELACION DE BIENES MUEBLES QUE COMPONEN EL PATRIMONIO  
DEL 01 DE ENERO AL 30 DE JUNIO DE 2019

CUENTA	DESCRIPCIÓN DEL BIEN	Saldo Final
12411	MUEBLES DE OFICINA Y ESTANTERÍA	0
12412	MUEBLES, EXCEPTO DE OFICINA Y ESTANTERÍA	0
12413	EQUIPO DE CÓMPUTO Y DE TECNOLOGÍAS DE LA INFORMACIÓN	0
12419	OTROS MOBILIARIOS Y EQUIPOS DE ADMINISTRACIÓN	0
12421	EQUIPOS Y APARATOS AUDIOVISUALES	0
12422	APARATOS DEPORTIVOS	0
12423	CÁMARAS FOTOGRÁFICAS Y DE VIDEO	0
12429	OTRO MOBILIARIO Y EQUIPO EDUCACIONAL Y RECREATIVO	0
12431	EQUIPO MÉDICO Y DE LABORATORIO	0
12432	INSTRUMENTAL MÉDICO Y DE LABORATORIO	0
12441	AUTOMÓVILES Y CAMIONES	0
12443	EQUIPO AEROESPACIAL	0
12445	EMBARCACIONES	0
12449	OTROS EQUIPOS DE TRANSPORTE	0
12450	EQUIPO DE DEFENSA Y SEGURIDAD	0
12461	MAQUINARIA Y EQUIPO AGROPECUARIO	0
12462	MAQUINARIA Y EQUIPO INDUSTRIAL	0
12463	MAQUINARIA Y EQUIPO DE CONSTRUCCIÓN	0
12464	SISTEMAS DE AIRE ACONDICIONADO, CALEFACCIÓN Y DE REFRIGERACIÓN INDUSTRIAL Y COMERCIAL	0
12465	EQUIPO DE COMUNICACIÓN Y TELECOMUNICACIÓN	0
12466	EQUIPOS DE GENERACIÓN ELÉCTRICA, APARATOS Y ACCESORIOS ELÉCTRICOS	0
12467	HERRAMIENTAS Y MÁQUINAS-HERRAMIENTA	0
12469	OTROS EQUIPOS	0
12471	BIENES ARTISTICOS, CULTURALES Y CIENTIFICOS	0
12483	AVES	0
12484	OVINOS Y CAPRINOS	0
12486	EQUINOS	0
12487	ESPECIES MENORES Y DE ZOOLOGICO	0
12488	ÁRBOLES Y PLANTAS	0
12489	OTROS ACTIVOS BIOLÓGICOS	0
	<b>SUMA TOTAL:</b>	<b>0</b>



GOBIERNO DEL ESTADO DE OAXACA



TRIBUNAL DE JUSTICIA ADMINISTRATIVA DEL ESTADO DE OAXACA

RELACION DE CUENTAS BANCARIAS PRODUCTIVAS ESPECIFICAS DEL 01 DE ENERO AL 30 DE JUNIO DE 2019

FONDO, PROGRAMA O CONVENIO	DATOS DE LA CUENTA BANCARIA		
	INSTITUCION BANCARIA	NUMERO DE CUENTA	FECHA DE APERTURA

**NO APLICA**



GOBIERNO DEL ESTADO  
DE OAXACA



TRIBUNAL DE JUSTICIA  
ADMINISTRATIVA DEL  
ESTADO DE OAXACA

*RELACION DE ESQUEMAS BURSATILES Y COBERTURAS FINANCIERAS*

**NO APLICA**



GOBIERNO DEL ESTADO  
DE OAXACA

**Oaxaca**  
JUNTOS CONSTRUIMOS EL CAMBIO



**SEFIN**  
Secretaría de  
Finanzas

TRIBUNAL DE JUSTICIA ADMINISTRATIVA DEL ESTADO DE OAXACA  
Montos pagados por ayudas y subsidios  
Periodo (del 01 de enero al 30 de junio de 2019)

Concepto	Ayuda	Subsidio	Sector (económico o social)	Beneficiario	CURP	RFC	Monto Pagado
<b>NO APLICA</b>							

TRIBUNAL DE JUSTICIA ADMINISTRATIVA DEL ESTADO DE OAXACA  
Estado de Situación Financiera Detallado - LDF  
Al 31 de diciembre de 2018 y al 30 de junio de 2019  
(PESOS)

Concepto	30 de junio de 2019	31 de diciembre de 2018	Concepto	30 de junio de 2019	31 de diciembre de 2018
<b>ACTIVO</b>			<b>PASIVO</b>		
<b>Activo Circulante</b>			<b>Pasivo Circulante</b>		
Efectivo y Equivalentes	5,789,814.00	1,383,349.00	Cuentas por Pagar a Corto Plazo	5,180,367.00	2,231,386.00
Efectivo	5,789,814.00	1,383,349.00	Servicios Personales por Pagar a Corto Plazo		
Bancos/Tesorería			Proveedores por Pagar a Corto Plazo		
Bancos/Dependencias y Otros			Contratistas por Obras Públicas por Pagar a Corto Plazo		
Inversiones Temporales (Hasta 3 meses)			Participaciones y Aportaciones por Pagar a Corto Plazo		
Fondos con Afectación Específica			Transferencias Otorgadas por Pagar a Corto Plazo	5,180,367.00	2,231,386.00
Depósitos de Fondos de Terceros en Garantía y/o Administración			Intereses, Comisiones y Otros Gastos de la Deuda Pública por Pagar a Corto Plazo		
Otros Efectivos y Equivalentes			Retenciones y Contribuciones por Pagar a Corto Plazo		
Derechos a Recibir Efectivo o Equivalentes	-594,998.00	848,038.00	Devoluciones de la Ley de Ingresos por Pagar a Corto Plazo		
Inversiones Financieras de Corto Plazo			Otras Cuentas por Pagar a Corto Plazo		
Cuentas por Cobrar a Corto Plazo			Documentos por Pagar a Corto Plazo	0.00	0.00
Deudores Diversos por Cobrar a Corto Plazo	-594,998.00	848,038.00	Documentos Comerciales por Pagar a Corto Plazo		
Ingresos por Recuperar a Corto Plazo			Documentos con Contratistas por Obras Públicas por Pagar a Corto Plazo		
Deudores por Anticipos de la Tesorería a Corto Plazo			Otros Documentos por Pagar a Corto Plazo		
Préstamos Otorgados a Corto Plazo			Porción a Corto Plazo de la Deuda Pública a Largo Plazo	0.00	0.00
Otros Derechos a Recibir Efectivo o Equivalentes a Corto Plazo			Porción a Corto Plazo de la Deuda Pública		
Derechos a Recibir Bienes o Servicios	0.00	0.00	Porción a Corto Plazo de Arrendamiento Financiero		
Anticipo a Proveedores por Adquisición de Bienes y Prestación de Servicios a Corto Plazo			Títulos y Valores a Corto Plazo		
Anticipo a Proveedores por Adquisición de Bienes Inmuebles y Muebles a Corto Plazo			Pasivos Diferidos a Corto Plazo	0.00	0.00
Anticipo a Proveedores por Adquisición de Bienes Intangibles a Corto Plazo			Ingresos Cobrados por Adelantado a Corto Plazo		
Anticipo a Contratistas por Obras Públicas a Corto Plazo			Intereses Cobrados por Adelantado a Corto Plazo		
Otros Derechos a Recibir Bienes o Servicios a Corto Plazo			Otros Pasivos Diferidos a Corto Plazo		
Inventarios	0.00	0.00	Fondos y Bienes de Terceros en Garantía y/o Administración a Corto Plazo	0.00	0.00
Inventario de Mercancías para Venta			Fondos en Garantía a Corto Plazo		
Inventario de Mercancías Terminadas			Fondos en Administración a Corto Plazo	0.00	
Inventario de Mercancías en Proceso de Elaboración			Fondos Contingentes a Corto Plazo		
Inventario de Materias Primas, Materiales y Suministros para Producción			Fondos de Fideicomisos, Mandatos y Contratos Análogos a Corto Plazo		
Bienes en Tránsito			Otros Fondos de Terceros en Garantía y/o Administración a Corto Plazo		
Almacenes			Valores y Bienes en Garantía a Corto Plazo		
Estimación por Pérdida o Deterioro de Activos Circulantes	0.00	0.00	Provisiones a Corto Plazo	0.00	0.00
Estimaciones para Cuentas Incobrables por Derechos a Recibir Efectivo o Equivalentes			Provisión para Demandas y Juicios a Corto Plazo		
Estimación por Deterioro de Inventarios			Provisión para Contingencias a Corto Plazo		
Otros Activos Circulantes	0.00	0.00	Otras Provisiones a Corto Plazo		
Valores en Garantía			Otros Pasivos a Corto Plazo	0.00	0.00
Bienes en Garantía (excluye depósitos de fondos)			Ingresos por Clasificar		
Bienes Derivados de Embargos, Decomisos, Aseguramientos y Dación en Pago			Recaudación por Participar		
Adquisición con Fondos de Terceros			Otros Pasivos Circulantes		
<b>Total de Activos Circulantes</b>	<b>5,194,816.00</b>	<b>2,231,387.00</b>	<b>Total de Pasivos Circulantes</b>	<b>5,180,367.00</b>	<b>2,231,386.00</b>
<b>Activo No Circulante</b>			<b>Pasivo No Circulante</b>		
Inversiones Financieras a Largo Plazo			Cuentas por Pagar a Largo Plazo		
Derechos a Recibir Efectivo o Equivalentes a Largo Plazo			Documentos por Pagar a Largo Plazo		
Bienes Inmuebles, Infraestructura y Construcciones en Proceso			Deuda Pública a Largo Plazo		
Bienes Muebles			Pasivos Diferidos a Largo Plazo		
Activos Intangibles			Fondos y Bienes de Terceros en Garantía y/o en Administración a Largo Plazo		
Depreciación, Deterioro y Amortización Acumulada de Bienes			Provisiones a Largo Plazo		
Activos Diferidos			<b>Total de Pasivos No Circulantes</b>	<b>0.00</b>	<b>0.00</b>
Estimación por Pérdida o Deterioro de Activos no Circulantes			<b>Total del Pasivo</b>	<b>5,180,367.00</b>	<b>2,231,386.00</b>
Otros Activos no Circulantes	0.00	0.00	<b>HACIENDA PÚBLICA/PATRIMONIO</b>		
<b>Total de Activos No Circulantes</b>	<b>0.00</b>	<b>0.00</b>	<b>Hacienda Pública/Patrimonio Contribuido</b>		
<b>Total del Activo</b>	<b>5,194,816.00</b>	<b>2,231,387.00</b>	Aportaciones		
			Donaciones de Capital		
			Actualización de la Hacienda Pública/Patrimonio		
			<b>Hacienda Pública/Patrimonio Generado</b>	0.00	0.00
			Resultados del Ejercicio (Ahorro/ Desahorro)		
			Resultados de Ejercicios Anteriores		
			Revalúos		
			Reservas		
			Rectificaciones de Resultados de Ejercicios Anteriores		
			<b>Exceso o Insuficiencia en la Actualización de la Hacienda Pública/Patrimonio</b>	0.00	0.00
			Resultado por Posición Monetaria		
			Resultado por Tenencia de Activos no Monetarios		
			<b>Total Hacienda Pública/Patrimonio</b>	<b>14,449.00</b>	<b>0.00</b>
			<b>Total del Pasivo y Hacienda Pública/Patrimonio</b>	<b>5,194,816.00</b>	<b>2,231,386.00</b>

**TRIBUNAL DE JUSTICIA ADMINISTRATIVA DEL ESTADO DE OAXACA**  
**Informe Analítico de la Deuda Pública y Otros Pasivos - LDF**  
**Del 1 de enero al 30 de junio de 2019**  
**(PESOS)**

Denominación de la Deuda Pública y Otros Pasivos	Saldo al 31 de diciembre de 20XN-1 (d)	Disposiciones del Periodo (e)	Amortizaciones del Periodo (f)	Revaluaciones, Reclasificaciones y Otros Ajustes (g)	Saldo Final del Periodo (h) h=d+e-f+g	Pago de Intereses del Periodo (i)	Pago de Comisiones y demás costos asociados durante el Periodo (j)
<b>1. Deuda Pública (1=A+B)</b>							
A. Corto Plazo (A=a1+a2+a3)							
a1) Instituciones de Crédito							
a2) Títulos y Valores							
a3) Arrendamientos Financieros							
B. Largo Plazo (B=b1+b2+b3)							
b1) Instituciones de Crédito							
b2) Títulos y Valores							
b3) Arrendamientos Financieros							
<b>2. Otros Pasivos</b>							
<b>3. Total de la Deuda Pública y Otros Pasivos (3=1+2)</b>							
<b>4. Deuda Contingente <sup>1</sup> (Informativo)</b>							
A. Deuda Contingente 1							
B. Deuda Contingente 2							
C. Deuda Contingente XX							
<b>5. Valor de Instrumentos Bono Cupón Cero <sup>2</sup> (Informativo)</b>							
A. Instrumento Bono Cupón Cero 1							
B. Instrumento Bono Cupón Cero 2							
C. Instrumento Bono Cupón Cero XX							

<sup>1</sup> Se refiere a cualquier Financiamiento sin fuente o garantía de pago definida que sea asumida de manera solidaria o subsidiaria por las Entidades Federativas con sus Municipios, organismos descentralizados y empresas de participación estatal mayoritaria y fideicomisos, locales o municipales, y por los Municipios con sus respectivos organismos descentralizados y empresas de participación municipal mayoritaria.

<sup>2</sup> Se refiere al valor del Bono Cupón Cero que respalda el pago de los intereses y costos al mismo (Activo).

Obligaciones a Corto Plazo (k)	Monto Contratado (l)	Plazo Pactado (m)	Tasa de Interés (n)	Comisiones y Costos Relacionados (o)	Tasa Efectiva (p)
<b>6. Obligaciones a Corto Plazo (Informativo)</b>					
A. Crédito 1					
B. Crédito 2					
C. Crédito XX					



TRIBUNAL DE JUSTICIA ADMINISTRATIVA DEL ESTADO DE OAXACA  
Informe Anual de Obligaciones Diferentes de Responsables por  
Cual 1 de junio al 30 de junio de 2019  
(PCRS)

Descripción de las Obligaciones Diferentes de Responsables (1)	Fecha del Contrato (2)	Fecha de inicio de ejecución del proyecto (3)	Fecha de vencimiento (4)	Monto de la inversión pactada (5)	Plazo pactado (6)	Monto promedio mensual del pago de la contabilidad (7)	Monto promedio mensual del pago de la contabilidad correspondiente al mes de febrero (8)	Monto pagado de la inversión al 31 de abril de 2019 (9)	Monto pagado de la inversión actual hasta el 30 de junio de 2019 (10)	Saldo pendiente por pagar de la inversión al 30 de junio de 2019 (11)
A. Asociaciones Públicas Privadas (APP's) (Anexo IV) a) APP 1 b) APP 2 c) APP 3 d) APP X B. Otros Instrumentos (In-servicio) a) Otro Instrumento 1 b) Otro Instrumento 2 c) Otro Instrumento 3 d) Otro Instrumento X C. Total de Obligaciones Diferentes de Responsables (A+B)										
No aplica										



TRIBUNAL DE JUSTICIA ADMINISTRATIVA DEL ESTADO DE OAXACA			
Balance Presupuestario - LDF			
Del 01 de enero al 31 de marzo de 2019			
(PESOS)			
Concepto	Estimado/ Aprobado	Devengado	Recaudado/ Pagado
<b>A. Ingresos Totales (A = A1+A2+A3)</b>			
A1. Ingresos de Libre Disposición	0.00	20,560,727.09	12,681,718.33
A2. Transferencias Federales Etiquetadas			
A3. Financiamiento Neto			
<b>B. Egresos Presupuestarios<sup>1</sup> (B = B1+B2)</b>			
B1. Gasto No Etiquetado (sin incluir Amortización de la Deuda Pública)			
B2. Gasto Etiquetado (sin incluir Amortización de la Deuda Pública)			
<b>C. Remanentes del Ejercicio Anterior (C = C1 + C2)</b>			
C1. Remanentes de Ingresos de Libre Disposición aplicados en el periodo			
C2. Remanentes de Transferencias Federales Etiquetadas aplicados en el periodo			
<b>I. Balance Presupuestario (I = A - B + C)</b>	0.00	20,560,727.09	12,681,718.33
<b>II. Balance Presupuestario sin Financiamiento Neto (II = I - A3)</b>	0.00	20,560,727.09	12,681,718.33
<b>III. Balance Presupuestario sin Financiamiento Neto y sin Remanentes del Ejercicio Anterior (III= II - C)</b>	0.00	20,560,727.09	12,681,718.33
<b>E. Intereses, Comisiones y Gastos de la Deuda (E = E1+E2)</b>			
E1. Intereses, Comisiones y Gastos de la Deuda con Gasto No Etiquetado			
E2. Intereses, Comisiones y Gastos de la Deuda con Gasto Etiquetado			
<b>IV. Balance Primario (IV = III + E)</b>	0.00	20,560,727.09	12,681,718.33
<b>F. Financiamiento (F = F1 + F2)</b>			
F1. Financiamiento con Fuente de Pago de Ingresos de Libre Disposición			
F2. Financiamiento con Fuente de Pago de Transferencias Federales Etiquetadas			
<b>G. Amortización de la Deuda (G = G1 + G2)</b>			
G1. Amortización de la Deuda Pública con Gasto No Etiquetado			
G2. Amortización de la Deuda Pública con Gasto Etiquetado			
<b>A3. Financiamiento Neto (A3 = F - G)</b>			
<b>A1. Ingresos de Libre Disposición</b>			
<b>A3.1 Financiamiento Neto con Fuente de Pago de Ingresos de Libre Disposición (A3.1 = F1 - G1)</b>			
F1. Financiamiento con Fuente de Pago de Ingresos de Libre Disposición			
G1. Amortización de la Deuda Pública con Gasto No Etiquetado			
B1. Gasto No Etiquetado (sin incluir Amortización de la Deuda Pública)			
C1. Remanentes de Ingresos de Libre Disposición aplicados en el periodo			
<b>V. Balance Presupuestario de Recursos Disponibles (V = A1 + A3.1 - B1 + C1)</b>	0.00	20,560,727.09	12,681,718.33
<b>VI. Balance Presupuestario de Recursos Disponibles sin Financiamiento Neto (VI = V - A3.1)</b>	0.00	20,560,727.09	12,681,718.33
<b>A2. Transferencias Federales Etiquetadas</b>			
<b>A3.2 Financiamiento Neto con Fuente de Pago de Transferencias Federales Etiquetadas (A3.2 = F2 - G2)</b>			
F2. Financiamiento con Fuente de Pago de Transferencias Federales Etiquetadas			
G2. Amortización de la Deuda Pública con Gasto Etiquetado			
B2. Gasto Etiquetado (sin incluir Amortización de la Deuda Pública)			
C2. Remanentes de Transferencias Federales Etiquetadas aplicados en el periodo			
<b>VII. Balance Presupuestario de Recursos Etiquetados (VII = A2 + A3.2 - B2 + C2)</b>	0.00	20,560,727.09	12,681,718.33
<b>VIII. Balance Presupuestario de Recursos Etiquetados sin Financiamiento Neto (VIII = VII - A3.2)</b>	0.00	20,560,727.09	12,681,718.33

TRIBUNAL DE JUSTICIA ADMINISTRATIVA DEL ESTADO DE OAXACA  
Estado Analítico de Ingreso Detallado - LDF  
Del 1 de enero al 30 de junio de 2019  
(PESOS)

Concepto	Ingreso					Diferencia
	Estimado	Ampliaciones/ (Reducciones)	Modificado	Devengado	Recaudado	
<b>Ingresos de Libre Disposición</b>						
A. Impuestos	0.00	0.00	0.00	0.00	0.00	0.00
B. Cuotas y Aportaciones de Seguridad Social	0.00	0.00	0.00	0.00	0.00	0.00
C. Contribuciones de Mejoras	0.00	0.00	0.00	0.00	0.00	0.00
D. Derechos	0.00	0.00	0.00	0.00	0.00	0.00
E. Productos	0.00	0.00	0.00	0.00	0.00	0.00
F. Aprovechamientos	0.00	0.00	0.00	0.00	0.00	0.00
G. Ingresos por Ventas de Bienes y Servicios	0.00	0.00	0.00	0.00	0.00	0.00
H. Participaciones (H=h1+h2+h3+h4+h5+h6+h7+h8+h9+h10+h11)	0.00	0.00	0.00	0.00	0.00	0.00
h1) Fondo General de Participaciones	0.00	0.00	0.00	0.00	0.00	0.00
h2) Fondo de Fomento Municipal	0.00	0.00	0.00	0.00	0.00	0.00
h3) Fondo de Fiscalización y Recaudación	0.00	0.00	0.00	0.00	0.00	0.00
h4) Fondo de Compensación	0.00	0.00	0.00	0.00	0.00	0.00
h5) Fondo de Extracción de Hidrocarburos	0.00	0.00	0.00	0.00	0.00	0.00
h6) Impuesto Especial Sobre Producción y Servicios	0.00	0.00	0.00	0.00	0.00	0.00
h7) 0.136% de la Recaudación Federal Participable	0.00	0.00	0.00	0.00	0.00	0.00
h8) 3.17% Sobre Extracción de Petróleo	0.00	0.00	0.00	0.00	0.00	0.00
h9) Gasolinas y Diésel	0.00	0.00	0.00	0.00	0.00	0.00
h10) Fondo del Impuesto Sobre la Renta	0.00	0.00	0.00	0.00	0.00	0.00
h11) Fondo de Estabilización de los Ingresos de las Entidades Federativas	0.00	0.00	0.00	0.00	0.00	0.00
I. Incentivos Derivados de la Colaboración Fiscal (I=i1+i2+i3+i4+i5)	0.00	0.00	0.00	0.00	0.00	0.00
i1) Tenencia o Uso de Vehículos	0.00	0.00	0.00	0.00	0.00	0.00
i2) Fondo de Compensación ISAN	0.00	0.00	0.00	0.00	0.00	0.00
i3) Impuesto Sobre Automóviles Nuevos	0.00	0.00	0.00	0.00	0.00	0.00
i4) Fondo de Compensación de Repesos-Intermedios	0.00	0.00	0.00	0.00	0.00	0.00
i5) Otros Incentivos Económicos	0.00	0.00	0.00	0.00	0.00	0.00
J. Transferencias	0.00	0.00	43,865,536.00	20,560,727.09	12,681,718.33	23,304,808.91
K. Convenios	0.00	0.00	0.00	0.00	0.00	0.00
k1) Otros Convenios y Subsidios	0.00	0.00	0.00	0.00	0.00	0.00
L. Otros Ingresos de Libre Disposición (L=l1+l2)	0.00	0.00	0.00	0.00	0.00	0.00
l1) Participaciones en Ingresos Locales	0.00	0.00	0.00	0.00	0.00	0.00
l2) Otros Ingresos de Libre Disposición	0.00	0.00	0.00	0.00	0.00	0.00
<b>I. Total de Ingresos de Libre Disposición (I=A+B+C+D+E+F+G+H+I+J+K+L)</b>						
<b>Ingresos Excedentes de Ingresos de Libre Disposición</b>						
<b>Transferencias Federales Etiquetadas</b>						
A. Aportaciones (A=a1+a2+a3+a4+a5+a6+a7+a8)	0.00	0.00	0.00	0.00	0.00	0.00
a1) Fondo de Aportaciones para la Nómina Educativa y Gasto Operativo	0.00	0.00	0.00	0.00	0.00	0.00
a2) Fondo de Aportaciones para los Servicios de Salud	0.00	0.00	0.00	0.00	0.00	0.00
a3) Fondo de Aportaciones para la Infraestructura Social	0.00	0.00	0.00	0.00	0.00	0.00
a4) Fondo de Aportaciones para el Fortalecimiento de los Municipios y de las Demarcaciones Territoriales del Distrito Federal	0.00	0.00	0.00	0.00	0.00	0.00
a5) Fondo de Aportaciones Múltiples	0.00	0.00	0.00	0.00	0.00	0.00
a6) Fondo de Aportaciones para la Educación Tecnológica y de Adultos	0.00	0.00	0.00	0.00	0.00	0.00
a7) Fondo de Aportaciones para la Seguridad Pública de los Estados y del Distrito Federal	0.00	0.00	0.00	0.00	0.00	0.00
a8) Fondo de Aportaciones para el Fortalecimiento de las Entidades Federativas	0.00	0.00	0.00	0.00	0.00	0.00
B. Convenios (B=b1+b2+b3+b4)	0.00	0.00	0.00	0.00	0.00	0.00
b1) Convenios de Protección Social en Salud	0.00	0.00	0.00	0.00	0.00	0.00
b2) Convenios de Descentralización	0.00	0.00	0.00	0.00	0.00	0.00
b3) Convenios de Reasignación	0.00	0.00	0.00	0.00	0.00	0.00
b4) Otros Convenios y Subsidios	0.00	0.00	0.00	0.00	0.00	0.00
C. Fondos Distintos de Aportaciones (C=c1+c2)	0.00	0.00	0.00	0.00	0.00	0.00
c1) Fondo para Entidades Federativas y Municipios Productores de Hidrocarburos	0.00	0.00	0.00	0.00	0.00	0.00
c2) Fondo Minero	0.00	0.00	0.00	0.00	0.00	0.00
D. Transferencias, Subsidios y Subvenciones, y Pensiones y Jubilaciones	0.00	0.00	0.00	0.00	0.00	0.00
E. Otras Transferencias Federales Etiquetadas	0.00	0.00	0.00	0.00	0.00	0.00
<b>II. Total de Transferencias Federales Etiquetadas (II = A + B + C + D + E)</b>						
<b>III. Ingresos Derivados de Financiamientos (III = A)</b>	0.00	0.00	0.00	0.00	0.00	0.00
A. Ingresos Derivados de Financiamientos	0.00	0.00	0.00	0.00	0.00	0.00
<b>IV. Total de Ingresos (IV = I + II + III)</b>	0.00	0.00	0.00	0.00	0.00	0.00
<b>Datos Informativos</b>						
1. Ingresos Derivados de Financiamientos con Fuente de Pago de Ingresos de Libre Disposición	0.00	0.00	0.00	0.00	0.00	0.00
2. Ingresos Derivados de Financiamientos con Fuente de Pago de Transferencias Federales Etiquetadas	0.00	0.00	0.00	0.00	0.00	0.00
3. Ingresos Derivados de Financiamientos (3 = 1 + 2)	0.00	0.00	0.00	0.00	0.00	0.00

**TRIBUNAL DE JUSTICIA ADMINISTRATIVA DEL ESTADO DE OAXACA**  
 Estado Analítico del Ejercicio del Presupuesto de Egresos Detallado - LDF  
 Clasificación por Objeto del Gasto (Capítulo y Concepto)  
 Del 1 de enero al 31 de marzo de 2019  
 (PESOS)

Concepto	Egresos					Subejercicio
	Aprobado	Ampliaciones/ (Reducciones)	Modificado	Devengado	Pagado	
<b>I. Gasto No Etiquetado (I=A+B+C+D+E+F+G+H+I)</b>	<b>43,865,536.00</b>	<b>0.00</b>	<b>43,865,536.00</b>	<b>20,560,727.09</b>	<b>12,681,718.33</b>	<b>23,304,808.91</b>
<b>A. Servicios Personales (A=a1+a2+a3+a4+a5+a6+a7)</b>	0	0	0	0	0	0
a1) Remuneraciones al Personal de Carácter Permanente						
a2) Remuneraciones al Personal de Carácter Transitorio						
a3) Remuneraciones Adicionales y Especiales						
a4) Seguridad Social						
a5) Otras Prestaciones Sociales y Económicas						
a6) Previsiones						
a7) Pago de Estímulos a Servidores Públicos						
<b>B. Materiales y Suministros (B=b1+b2+b3+b4+b5+b6+b7+b8+b9)</b>	0	0	0	0	0	0
b1) Materiales de Administración, Emisión de Documentos y Artículos Oficiales						
b2) Alimentos y Utensilios						
b3) Materias Primas y Materiales de Producción y Comercialización						
b4) Materiales y Artículos de Construcción y de Reparación						
b5) Productos Químicos, Farmacéuticos y de Laboratorio						
b6) Combustibles, Lubricantes y Aditivos						
b7) Vestuario, Blancos, Prendas de Protección y Artículos Deportivos						
b8) Materiales y Suministros Para Seguridad						
b9) Herramientas, Refacciones y Accesorios Menores						
<b>C. Servicios Generales (C=c1+c2+c3+c4+c5+c6+c7+c8+c9)</b>	0	0	0	0	0	0
c1) Servicios Básicos						
c2) Servicios de Arrendamiento						
c3) Servicios Profesionales, Científicos, Técnicos y Otros Servicios						
c4) Servicios Financieros, Bancarios y Comerciales						
c5) Servicios de Instalación, Reparación, Mantenimiento y Conservación						
c6) Servicios de Comunicación Social y Publicidad						
c7) Servicios de Traslado y Viáticos						
c8) Servicios Oficiales						
c9) Otros Servicios Generales						
<b>D. Transferencias, Asignaciones, Subsidios y Otras Ayudas (D=d1+d2+d3+d4+d5+d6+d7+d8+d9)</b>	43,865,536.00	0.00	43,865,536.00	20,560,727.09	12,681,718.33	23,304,808.91
d1) Transferencias Internas y Asignaciones al Sector Público	42,478,853.92	0.00	42,478,853.92	19,899,553.13	12,462,666.66	22,579,273.84
d2) Transferencias al Resto del Sector Público						
d3) Subsidios y Subvenciones						
d4) Ayudas Sociales						
d5) Pensiones y Jubilaciones	1,386,682.08	0.00	1,386,682.08	661,173.96	219,051.67	725,535.07
d6) Transferencias a Fideicomisos, Mandatos y Otros Análogos						
d7) Transferencias a la Seguridad Social						
d8) Donativos						
d9) Transferencias al Exterior						
<b>E. Bienes Muebles, Inmuebles e Intangibles (E=e1+e2+e3+e4+e5+e6+e7+e8+e9)</b>	0	0.00	0.00	0.00	0.00	0.00
e1) Mobiliario y Equipo de Administración						
e2) Mobiliario y Equipo Educativo y Recreativo						
e3) Equipo e Instrumental Médico y de Laboratorio						
e4) Vehículos y Equipo de Transporte						
e5) Equipo de Defensa y Seguridad						
e6) Maquinaria, Otros Equipos y Herramientas						
e7) Activos Biológicos						
e8) Bienes Inmuebles						
e9) Activos Intangibles						
<b>F. Inversión Pública (F=f1+f2+f3)</b>	0	0	0	0	0	0
f1) Obra Pública en Bienes de Dominio Público						
f2) Obra Pública en Bienes Propios						
f3) Proyectos Productivos y Acciones de Fomento						
<b>G. Inversiones Financieras y Otras Provisiones (G=g1+g2+g3+g4+g5+g6+g7)</b>	0	0	0	0	0	0
g1) Inversiones Para el Fomento de Actividades Productivas						
g2) Acciones y Participaciones de Capital						
g3) Compra de Títulos y Valores						
g4) Concesión de Préstamos						
g5) Inversiones en Fideicomisos, Mandatos y Otros Análogos						
Fideicomiso de Desastres Naturales (Informativo)						
g6) Otras Inversiones Financieras						
g7) Provisiones para Contingencias y Otras Erogaciones Especiales						
<b>H. Participaciones y Aportaciones (H=h1+h2+h3)</b>	0	0	0	0	0	0
h1) Participaciones						
h2) Aportaciones						
h3) Convenios						
<b>I. Deuda Pública (I=i1+i2+i3+i4+i5+i6+i7)</b>	0	0	0	0	0	0
i1) Amortización de la Deuda Pública						
i2) Intereses de la Deuda Pública						
i3) Comisiones de la Deuda Pública						
i4) Gastos de la Deuda Pública						
i5) Costo por Coberturas						
i6) Apoyos Financieros						
i7) Adeudos de Ejercicios Fiscales Anteriores (ADEFAS)						

TRIBUNAL DE JUSTICIA ADMINISTRATIVA DEL ESTADO DE OAXACA  
 Estado Análítico del Ejercicio del Presupuesto de Egresos Detallado - LDF  
 Clasificación por Objeto del Gasto (Capítulo y Concepto)  
 Del 1 de enero al 31 de diciembre de 2018  
 (PESOS)

Concepto	Egresos					Subejercicio
	Aprobado	Ampliaciones/ (Reducciones)	Modificado	Devengado	Pagado	
<b>II. Gasto Etiquetado (II=A+B+C+D+E+F+G+H+I)</b>	0	0	0	0	0	0
<b>A. Servicios Personales (A=a1+a2+a3+a4+a5+a6+a7)</b>	0	0	0	0	0	0
a1) Remuneraciones al Personal de Carácter Permanente						
a2) Remuneraciones al Personal de Carácter Transitorio						
a3) Remuneraciones Adicionales y Especiales						
a4) Seguridad Social						
a5) Otras Prestaciones Sociales y Económicas						
a6) Previsiones						
a7) Pago de Estímulos a Servidores Públicos						
<b>B. Materiales y Suministros (B=b1+b2+b3+b4+b5+b6+b7+b8+b9)</b>	0	0	0	0	0	0
b1) Materiales de Administración, Emisión de Documentos y Artículos Oficiales						
b2) Alimentos y Utensilios						
b3) Materias Primas y Materiales de Producción y Comercialización						
b4) Materiales y Artículos de Construcción y de Reparación						
b5) Productos Químicos, Farmacéuticos y de Laboratorio						
b6) Combustibles, Lubricantes y Aditivos						
b7) Vestuario, Blancos, Prendas de Protección y Artículos Deportivos						
b8) Materiales y Suministros Para Seguridad						
b9) Herramientas, Refacciones y Accesorios Menores						
<b>C. Servicios Generales (C=c1+c2+c3+c4+c5+c6+c7+c8+c9)</b>	0	0	0	0	0	0
c1) Servicios Básicos						
c2) Servicios de Arrendamiento						
c3) Servicios Profesionales, Científicos, Técnicos y Otros Servicios						
c4) Servicios Financieros, Bancarios y Comerciales						
c5) Servicios de Instalación, Reparación, Mantenimiento y Conservación						
c6) Servicios de Comunicación Social y Publicidad						
c7) Servicios de Traslado y Viáticos						
c8) Servicios Oficiales						
c9) Otros Servicios Generales						
<b>D. Transferencias, Asignaciones, Subsidios y Otras Ayudas (D=d1+d2+d3+d4+d5+d6+d7+d8+d9)</b>	0.00	0.00	0.00	0.00	0.00	0.00
d1) Transferencias Internas y Asignaciones al Sector Público						
d2) Transferencias al Resto del Sector Público						
d3) Subsidios y Subvenciones						
d4) Ayudas Sociales						
d5) Pensiones y Jubilaciones						
d6) Transferencias a Fideicomisos, Mandatos y Otros Análogos						
d7) Transferencias a la Seguridad Social						
d8) Donativos						
d9) Transferencias al Exterior						
<b>E. Bienes Muebles, Inmuebles e Intangibles (E=e1+e2+e3+e4+e5+e6+e7+e8+e9)</b>	0	0	0	0	0	0
e1) Mobiliario y Equipo de Administración						
e2) Mobiliario y Equipo Educativo y Recreativo						
e3) Equipo e Instrumental Médico y de Laboratorio						
e4) Vehículos y Equipo de Transporte						
e5) Equipo de Defensa y Seguridad						
e6) Maquinaria, Otros Equipos y Herramientas						
e7) Activos Biológicos						
e8) Bienes Inmuebles						
e9) Activos Intangibles						
<b>F. Inversión Pública (F=f1+f2+f3)</b>	0	0	0	0	0	0
f1) Obra Pública en Bienes de Dominio Público						
f2) Obra Pública en Bienes Propios						
f3) Proyectos Productivos y Acciones de Fomento						
<b>G. Inversiones Financieras y Otras Provisiones (G=g1+g2+g3+g4+g5+g6+g7)</b>	0	0	0	0	0	0
g1) Inversiones Para el Fomento de Actividades Productivas						
g2) Acciones y Participaciones de Capital						
g3) Compra de Títulos y Valores						
g4) Concesión de Préstamos						
g5) Inversiones en Fideicomisos, Mandatos y Otros Análogos						
Fideicomiso de Desastres Naturales (Informativo)						
g6) Otras Inversiones Financieras						
g7) Provisiones para Contingencias y Otras Erogaciones Especiales						
<b>H. Participaciones y Aportaciones (H=h1+h2+h3)</b>	0	0	0	0	0	0
h1) Participaciones						
h2) Aportaciones						
h3) Convenios						
<b>I. Deuda Pública (I=i1+i2+i3+i4+i5+i6+i7)</b>	0	0	0	0	0	0
i1) Amortización de la Deuda Pública						
i2) Intereses de la Deuda Pública						
i3) Comisiones de la Deuda Pública						
i4) Gastos de la Deuda Pública						
i5) Costo por Coberturas						
i6) Apoyos Financieros						
i7) Adeudos de Ejercicios Fiscales Anteriores (ADEFAS)						
<b>III. Total de Egresos (III = I + II)</b>	<b>43,865,536.00</b>	<b>0.00</b>	<b>43,865,536.00</b>	<b>20,560,727.09</b>	<b>12,681,718.33</b>	<b>23,304,808.91</b>

TRIBUNAL DE JUSTICIA ADMINISTRATIVA DEL ESTADO DE OAXACA  
 Estado Analítico del Ejercicio del Presupuesto de Egresos Detallado - LDF  
 Clasificación Administrativa  
 Del 01 de enero al 30 de junio de 2019  
 (PESOS)

Concepto	Egresos					Subejercicio
	Aprobado	Ampliaciones/ (Reducciones)	Modificado	Devengado	Pagado	
I. Gasto No Etiquetado (I=A+B+C+D+E+F+G+H) A. TRIBUNAL DE JUSTICIA ADMINISTRATIVA DEL ESTADO DE OAXACA	20,794,255.25 20,794,255.25	426,856.59 426,856.59	21,221,111.84 21,221,111.84	20,560,727.09 20,560,727.09	12,681,718.33 12,681,718.33	660,384.75 660,384.75
II. Gasto Etiquetado (II=A+B+C+D+E+F+G+H) A. Dependencia o Unidad Administrativa 1	0.00 0.00	0.00 0.00	0.00 0.00	0.00 0.00	0.00 0.00	0.00 0.00
III. Total de Egresos (III = I + II)	20,794,255.25	426,856.59	21,221,111.84	20,560,727.09	12,681,718.33	660,384.75

TRIBUNAL DE JUSTICIA ADMINISTRATIVA DEL ESTADO DE OAXACA  
Estado Analítico del Ejercicio del Presupuesto de Egresos Detallado - LDF  
Clasificación Funcional (Finalidad y Función)  
Del 1 de enero al 30 de junio de 2019  
(PESOS)

Concepto	Egresos					Subejercicio
	Aprobado	Ampliaciones/ (Reducciones)	Modificado	Devengado	Pagado	
<b>I. Gasto No Etiquetado (I=A+B+C+D)</b>						
<b>A. Gobierno (A=a1+a2+a3+a4+a5+a6+a7+a8)</b>	43,865,536.00	0.00	43,865,536.00	20,560,727.09	12,681,718.33	23,304,808.91
a1) Legislación	43,865,536.00	0.00	43,865,536.00	20,560,727.09	12,681,718.33	23,304,808.91
a2) Justicia						
a3) Coordinación de la Política de Gobierno						
a4) Relaciones Exteriores						
a5) Asuntos Financieros y Hacendarios						
a6) Seguridad Nacional						
a7) Asuntos de Orden Público y de Seguridad Interior						
a8) Otros Servicios Generales						
<b>B. Desarrollo Social (B=b1+b2+b3+b4+b5+b6+b7)</b>	0	0	0	0	0	0
b1) Protección Ambiental						
b2) Vivienda y Servicios a la Comunidad						
b3) Salud						
b4) Recreación, Cultura y Otras Manifestaciones Sociales						
b5) Educación						
b6) Protección Social						
b7) Otros Asuntos Sociales						
<b>C. Desarrollo Económico (C=c1+c2+c3+c4+c5+c6+c7+c8+c9)</b>	0	0	0	0	0	0
c1) Asuntos Económicos, Comerciales y Laborales en General						
c2) Agropecuaria, Silvicultura, Pesca y Caza						
c3) Combustibles y Energía						
c4) Minería, Manufacturas y Construcción						
c5) Transporte						
c6) Comunicaciones						
c7) Turismo						
c8) Ciencia, Tecnología e Innovación						
c9) Otras Industrias y Otros Asuntos Económicos						
<b>D. Otras No Clasificadas en Funciones Anteriores (D=d1+d2+d3+d4)</b>	0	0	0	0	0	0
d1) Transacciones de la Deuda Pública / Costo Financiero de la						
d2) Transferencias, Participaciones y Aportaciones Entre Diferentes Niveles u Órdenes de Gobierno						
d3) Saneamiento del Sistema Financiero						
d4) Adeudos de Ejercicios Fiscales Anteriores						
<b>II. Gasto Etiquetado (II=A+B+C+D)</b>	0.00	0.00	0.00	0.00	0.00	0.00
<b>A. Gobierno (A=a1+a2+a3+a4+a5+a6+a7+a8)</b>						
a1) Legislación						
a2) Justicia						
a3) Coordinación de la Política de Gobierno						
a4) Relaciones Exteriores						
a5) Asuntos Financieros y Hacendarios						
a6) Seguridad Nacional						
a7) Asuntos de Orden Público y de Seguridad Interior						
a8) Otros Servicios Generales						
<b>B. Desarrollo Social (B=b1+b2+b3+b4+b5+b6+b7)</b>	0	0	0	0	0	0
b1) Protección Ambiental						
b2) Vivienda y Servicios a la Comunidad						
b3) Salud						
b4) Recreación, Cultura y Otras Manifestaciones Sociales						
b5) Educación						
b6) Protección Social						
b7) Otros Asuntos Sociales						
<b>C. Desarrollo Económico (C=c1+c2+c3+c4+c5+c6+c7+c8+c9)</b>	0	0	0	0	0	0
c1) Asuntos Económicos, Comerciales y Laborales en General						
c2) Agropecuaria, Silvicultura, Pesca y Caza						
c3) Combustibles y Energía						
c4) Minería, Manufacturas y Construcción						
c5) Transporte						
c6) Comunicaciones						
c7) Turismo						
c8) Ciencia, Tecnología e Innovación						
c9) Otras Industrias y Otros Asuntos Económicos						
<b>D. Otras No Clasificadas en Funciones Anteriores (D=d1+d2+d3+d4)</b>	0	0	0	0	0	0
d1) Transacciones de la Deuda Pública / Costo Financiero de la						
d2) Transferencias, Participaciones y Aportaciones Entre Diferentes Niveles u Órdenes de Gobierno						
d3) Saneamiento del Sistema Financiero						
d4) Adeudos de Ejercicios Fiscales Anteriores						
<b>III. Total de Egresos (III = I + II)</b>	43,865,536.00	0.00	43,865,536.00	20,560,727.09	12,681,718.33	23,304,808.91

TRIBUNAL DE JUSTICIA ADMINISTRATIVA DEL ESTADO DE OAXACA Estado Analítico del Ejercicio del Presupuesto de Egresos Detallado - LDF Clasificación de Servicios Personales por Categoría Del 1 de enero al 30 de junio de 2019 (PESOS)						
Concepto	Egresos					Subejercicio
	Aprobado	Ampliaciones/ (Reducciones)	Modificado	Devengado	Pagado	
<b>I. Gasto No Etiquetado (I=A+B+C+D+E+F)</b>	0.00	0.00	0.00	0.00	0.00	0.00
A. Personal Administrativo						
B. Magisterio						
C. Servicios de Salud (C=c1+c2)						
c1) Personal Administrativo						
c2) Personal Médico, paramédico y afín						
D. Seguridad Pública						
E. Gastos asociados a la implementación de nuevas leyes federales o reformas a las mismas (E=e1+e2)						
e1) Nombre del Programa o Ley 1						
e2) Nombre del Programa o Ley 2						
F. Sentencias laborales definitivas						
<b>II. Gasto Etiquetado (I=A+B+C+D+E+F)</b>	38,146,710.63	0.00	38,146,710.63	18,472,089.89	11,352,949.61	7,119,140.28
A. Personal Administrativo	38,146,710.63	0.00	38,146,710.63	18,472,089.89	11,352,949.61	7,119,140.28
B. Magisterio						
C. Servicios de Salud (C=c1+c2)						
c1) Personal Administrativo						
c2) Personal Médico, paramédico y afín						
D. Seguridad Pública						
E. Gastos asociados a la implementación de nuevas leyes federales o reformas a las mismas (E=e1+e2)						
e1) Nombre del Programa o Ley 1						
e2) Nombre del Programa o Ley 2						
F. Sentencias laborales definitivas						
<b>III. Total de Gasto en Servicios Personales (III = I + II)</b>	38,146,710.63	0.00	38,146,710.63	18,472,089.89	11,352,949.61	7,119,140.28

TRIBUNAL DE JUSTICIA ADMINISTRATIVA DEL ESTADO DE OAXACA  
Informe sobre Estudios Actuariales - LDF

	Pensiones y jubilaciones	Salud	Riesgos de trabajo	Invalidez y vida	Otras prestaciones sociales
<p><b>Tipo de Sistema</b> Prestación laboral o Fondo general para trabajadores del estado o municipio Beneficio definido, Contribución definida o Mixto</p> <p><b>Población afiliada</b> Activos Edad máxima Edad mínima Edad promedio Pensionados y Jubilados Edad máxima Edad mínima Edad promedio Beneficiarios Promedio de años de servicio (trabajadores activos) Aportación individual al plan de pensión como % del salario Aportación del ente público al plan de pensión como % del salario Crecimiento esperado de los pensionados y jubilados (como %) Crecimiento esperado de los activos (como %) Edad de Jubilación o Pensión Esperanza de vida</p> <p><b>Ingresos del Fondo</b> Ingresos Anuales al Fondo de Pensiones</p> <p><b>Nómina anual</b> Activos Pensionados y Jubilados Beneficiarios de Pensionados y Jubilados</p> <p><b>Monto mensual por pensión</b> Máximo Mínimo Promedio</p> <p><b>Monto de la reserva</b></p> <p><b>Valor presente de las obligaciones</b> Pensiones y Jubilaciones en curso de pago Generación actual Generaciones futuras</p> <p><b>Valor presente de las contribuciones asociadas a los riesgos futuros de cotización X%</b> Generación actual Generaciones futuras</p> <p><b>Valor presente de aportaciones</b> Generación actual Generaciones futuras Otros Ingresos</p> <p><b>Déficit/superávit actuarial</b> Generación actual Generaciones futuras</p> <p><b>Periodo de suficiencia</b> Año de descapitalización Tasa de rendimiento</p> <p><b>Estudio actuarial</b> Año de elaboración del estudio actuarial Empresa que elaboró el estudio actuarial</p>					