



GOBIERNO DEL ESTADO
DE OAXACA

TOMO III - J

SECTOR PARAESTATAL

2.- CONTENIDO GENERAL POR UNIDAD RESPONSABLE (UR)

Resultados Generales

Información Contable

- Estado de Situación financiera
- Estado de Actividades
- Estado de variación en la hacienda pública
- Estado de cambios en la situación financiera
- Estado de Flujos de Efectivo
- Estado analítico del activo
- Estado analítico de la deuda y otros pasivos
- Informe sobre pasivos contingentes consolidado
- Notas a los estados financieros consolidado

Información Presupuestaria

- Estado analítico de los ingresos
- Estado analítico del ejercicio del presupuesto de egresos en Clasificación por Objeto del Gasto
- Estado analítico del ejercicio del presupuesto de egresos en Clasificación Económica (por Tipo de Gasto)
- Estado analítico del ejercicio del presupuesto de egresos en Clasificación Administrativa
- Estado analítico del ejercicio del presupuesto de egresos en Clasificación Funcional

Información Programática

- Resumen por programa presupuestario
- Indicadores de resultados
- Programas y Proyectos de inversión

Anexos (Información Adicional)

- Relación de los bienes inmuebles
- Relación de los bienes muebles
- Relación de cuentas bancarias Productivas

SERVICIOS DE AGUA POTABLE Y ALCANTARILLADO DE OAXACA

SERVICIOS DE SALUD DE OAXACA



GOBIERNO DEL ESTADO
DE OAXACA

SISTEMA PARA EL DESARROLLO INTEGRAL DE LA FAMILIA



GOBIERNO DEL ESTADO
DE OAXACA

SERVICIOS DE AGUA POTABLE Y ALCANTARILLADO DE OAXACA



INFORME DE CUENTA PÚBLICA 2016

SERVICIOS DE AGUA POTABLE Y ALCANTARILLADO DE OAXACA

RESULTADOS GENERALES

Tema: “Ordenamiento Territorial e Infraestructuras”

A partir de las necesidades y de los servicios básicos de agua potable y alcantarillado que la sociedad oaxaqueña demanda, el Gobierno del Estado de Oaxaca, a través de los Servicios de Agua Potable y Alcantarillado de Oaxaca (SAPAO), realiza obras y acciones que fortalecen y mejoran la infraestructura hidráulica instalada en nuestro estado.

En este último año de gobierno, al corte de mes de septiembre, se tienen recursos autorizados en diferentes fuentes de financiamiento, una cartera de obras y/o acciones por un importe de 17,764,205.64mdp, el cual se encuentra conformado de la siguiente manera:

Con recursos del Programa Normal Estatal se han autorizado acciones con un importe de 13,695,688.89 mdp, dentro de las acciones a realizar, destacan: el Pago anual a la Normativa en materia de servicios ambientales y derechos por uso y explotación de aguas nacionales y el pago de CONAFOR por los convenios suscritos entre el Estado y las Localidades de San Agustín y San Pablo Etla, así mismo la Construcción de la Red de Drenaje Sanitario del Paraje la Loma y la Rehabilitación de la Planta de Tratamiento de Aguas Residuales en San Lorenzo Cacaotepec; adicionalmente con Deuda Directa del mismo Programa se tienen recursos por 2,172,373.89 para la Rehabilitación de la losa superior canal Candiani.

Por otra parte, los Servicios de Agua Potable y Alcantarillado de Oaxaca ha realizado convenios de concertación Estado - Federación con el Organismo de Cuenca Pacífico Sur de la CONAGUA para la ejecución de obras y/o acciones, para lo cual se firmaron los anexos técnicos y de ejecución correspondientes al Programa de Agua Potable, Alcantarillado y Saneamiento por un importe de 6,791,890.53; de los cuales a la fecha la Secretaria de Finanzas ha autorizado recursos Federales por un importe de 4,068,516.75 mdp; en donde se identifican dentro del componente de agua potable, la construcción de la Línea de conducción de agua potable en Carretera Internacional (del Boulevard Eduardo Vasconcelos a la Calle Perú), la construcción de colector de drenaje sanitario en el Fraccionamiento Trinidad de las Huertas y se elaborará el estudio y proyecto integral para alcantarillado sanitario en la Agencia Pueblo Nuevo .



Cuenta de la Hacienda Pública Estatal 2016
 Gobierno del Estado de Oaxaca
 Estado de Situación Financiera
 Del 1° de enero al 30 de septiembre de 2016 y 2015
 (Pesos)



Bienestar
Generando

CONCEPTO	2010-2016	EJERCICIO FISCAL 2016	EJERCICIO FISCAL 2015	CONCEPTO	EJERCICIO FISCAL 2016	EJERCICIO FISCAL 2015
ACTIVO				PASIVO		
ACTIVO CIRCULANTE				PASIVO CIRCULANTE		
EFFECTIVO Y EQUIVALENTES	4,950,427	5,159,303		CUENTAS POR PAGAR A CORTO PLAZO	208,949,275	124,435,942
DERECHOS A RECIBIR EFECTIVO O EQUIVALENTES	199,485,922	122,464,861		Total de PASIVO CIRCULANTE	208,949,275	124,435,942
Total de ACTIVO CIRCULANTE	204,436,349	127,624,163				
ACTIVO NO CIRCULANTE				HACIENDA PÚBLICA/PATRIMONIO		
DERECHOS A RECIBIR EFECTIVO O EQUIVALENTES A LARGO PLAZO	483,317	483,317		HACIENDA PÚBLICA/PATRIMONIO GENERADO		
ZO				RESULTADOS DE EJERCICIO (AHORRO/DESAHORRO)	0	0
BIENES INMUEBLES, INFRAESTRUCTURA Y CONSTRUCCIONES EN PROCESO	146,051,728	97,942,232				
BIENES MUEBLES	37,922,143	34,443,493		RESULTADOS DE EJERCICIOS ANTERIORES	169,452,483	118,791,706
ACTIVOS INTANGIBLES	8,470,554	3,944		Total de HACIENDA PÚBLICA/PATRIMONIO GENERADO	169,452,483	118,791,706
Total de ACTIVO NO CIRCULANTE	192,907,742	132,852,986		Resultados del Ejercicio (Ahorro/Desahorro)	18,942,333	17,249,500
TOTAL DE ACTIVOS	397,344,091	260,477,149		Total de Pasivo y Patrimonio/Hacienda Pública	397,344,091	260,477,149

JEFE DE UNIDAD ADMINISTRATIVA

C.P. JUAN CRUZ ACEVEDO

Página 1/1



SERVICIOS DE AGUA POTABLE
Y ALCANTARILLADO DE
OAXACA

DIRECCION GENERAL

DIRECTOR GENERAL

ING. SERGIO PABLO ROS AQUINO



2010-2016

Cuenta de la Hacienda Pública Estatal 2016
Gobierno del Estado de Oaxaca
Estado de Actividades

Del 1° de enero al 30 de septiembre de 2016 y 2015
(Pesos)

UR-539 - SERVICIOS DE AGUA POTABLE Y ALCANTARILLADO DE OAXACA



CONCEPTO	EJERCICIO FISCAL 2016	EJERCICIO FISCAL 2015	CONCEPTO	EJERCICIO FISCAL 2016	EJERCICIO FISCAL 2015
INGRESOS Y OTROS BENEFICIOS			GASTOS Y OTRAS PERDIDAS		
PARTICIPACIONES, APORTACIONES, TRANSFERENCIAS, ASIGNACIONES, SUBSIDIOS Y OTRAS AYUDAS	175,241,657	162,739,380	GASTOS DE FUNCIONAMIENTO	1,088,360	0
TRANSFERENCIAS, ASIGNACIONES, SUBSIDIOS Y OTRAS AYUDAS	175,241,657	162,739,380	MATERIALES Y SUMINISTROS	64,372	0
TOTAL DE INGRESOS Y OTROS BENEFICIOS	175,241,657	162,739,380	SERVICIOS GENERALES	1,023,988	0
			TRANSFERENCIAS, ASIGNACIONES, SUBSIDIOS Y OTRAS AYUDAS	154,991,976	145,489,880
			CO	144,850,454	138,285,963
			AYUDAS SOCIALES	1,320,000	0
			PENSIONES Y JUBILACIONES	8,821,522	0
			INVERSION PUBLICA	218,988	0
			INVERSION PUBLICA NO CAPITALIZABLE	218,988	0
			TOTAL DE GASTOS Y OTRAS PERDIDAS	156,299,324	145,489,880
			AHORRO NETO DEL EJERCICIO	18,942,333	17,249,500



SERVICIOS DE AGUA POTABLE
Y ALCANTARILLADO DE
OAXACA

DIRECCION GENERAL

[Handwritten signature]

JEFE DE LA UNIDAD ADMINISTRATIVA

C.P. JUAN CRUZ ACEVEDO

[Handwritten signature]
DIRECTOR GENERAL
ING. SERGIO PABLO RUIZ AQUINO



2010-2016

Cuenta de la Hacienda Pública Estatal 2016
 Gobierno del Estado de Oaxaca
 Estado de Variación de la Hacienda Pública
 Del 1º de enero al 30 de septiembre de 2016 y 2015
 (Pesos)



Bienestar

Concepto	Hacienda Pública / Patrimonio			Ajustes por Cambios de Valor	Total
	Contribuido	Generado	Del Ejercicio		
Variaciones de la Hacienda Pública / Patrimonio Neto del Ejercicio					
RESULTADOS DE EJERCICIOS ANTERIORES	0	0	0	0	118,791,706
RESULTADOS DEL EJERCICIO (AHORRO/ DESAHORRO)	0	0	0	0	118,791,706
Hacienda Pública / Patrimonio Neto Final del Ejercicio 2015	0	0	0	0	118,791,706
Variaciones de la Hacienda Pública / Patrimonio Neto del Ejercicio					
RESULTADOS DE EJERCICIOS ANTERIORES	0	0	0	0	169,452,483
RESULTADOS DEL EJERCICIO (AHORRO/ DESAHORRO)	0	0	0	0	169,452,483
Saldo Neto en la Hacienda Pública / Patrimonio 2016	0	0	0	0	169,452,483

JEFE DE LA UNIDAD ADMINISTRATIVA
 CP. JUAN CRUZ ACEVEDO



SERVICIOS DE AGUA POTABLE
 Y ALCANTARILLADO DE
 OAXACA
 DIRECCION GENERAL

DIRECTOR GENERAL
 ING. SERGIO PABLO ROS AQUINO



Cuenta de la Hacienda Pública Estatal 2016
 Gobierno del Estado de Oaxaca
 Estado de Cambios en la Situación Financiera
 Del 1° de enero al 30 de septiembre de 2016 y 2015
 (Pesos)



CONCEPTO	ORIGEN	APLICACIÓN	CONCEPTO	ORIGEN	APLICACIÓN
ACTIVO	0	662,273,893	PASIVO	208,949,275	0
ACTIVO CIRCULANTE	0	393,330,135	PASIVO CIRCULANTE	208,949,275	0
EFFECTIVO Y EQUIVALENTES	0	132,852,986	CUENTAS POR PAGAR A CORTO PLAZO	0	0
DERECHOS A RECIBIR EFFECTIVO O EQUIVALENTES	0	260,477,149	DOCUMENTOS POR PAGAR A CORTO PLAZO	0	0
DERECHO A RECIBIR BIENES O SERVICIOS	0	0	PORCIÓN A CORTO PLAZO DE LA DEUDA PÚBLICA A LARGO PLAZO	0	0
INVENTARIOS	0	0	TÍTULOS Y VALORES A CORTO PLAZO	0	0
ALMACENES	0	0	PASIVOS DIFERIDOS A CORTO PLAZO	0	0
ESTIMACIÓN POR PÉRDIDA O DETERIORO DE ACTIVOS CIRCULANTES	0	0	FONDOS Y BIENES DE TERCEROS EN GARANTÍA Y/O ADMINISTRACIÓN CORTO PLAZO	0	0
OTROS ACTIVOS CIRCULANTES	0	0	PROVISIONES A CORTO PLAZO	0	0
ACTIVO NO CIRCULANTE	0	268,943,759	OTROS PASIVOS A CORTO PLAZO	0	0
INVERSIONES FINANCIERAS DE LARGO PLAZO	0	0	PASIVO NO CIRCULANTE	0	0
DERECHOS A RECIBIR EFFECTIVO O EQUIVALENTES A LARGO PLAZO	0	260,477,149	CUENTAS POR PAGAR A LARGO PLAZO	0	0
BIENES INMUEBLES, INFRAESTRUCTURA Y CONSTRUCCIONES EN PROCESO	0	0	DOCUMENTOS POR PAGAR A LARGO PLAZO	0	0
BIENES MUEBLES	0	0	DEUDA PÚBLICA A LARGO PLAZO	0	0
ACTIVOS INTANGIBLES	0	8,466,610	PASIVOS DIFERIDOS A LARGO PLAZO	0	0
DEPRECIACIÓN, DETERIORO Y AMORTIZACIÓN ACUMULADA DE BIENES E INTANGIBLES	0	0	FONDOS Y BIENES DE TERCEROS EN ADMINISTRACIÓN Y/O GARANTÍA A LARGO PLAZO	0	0
ACTIVOS DIFERIDOS	0	0	PROVISIONES A LARGO PLAZO	0	0
ESTIMACIÓN POR PÉRDIDA O DETERIORO DE ACTIVOS NO CIRCULANTES	0	0	HACIENDA PÚBLICA/PATRIMONIO	50,660,777	0
OTROS ACTIVOS NO CIRCULANTES	0	0	HACIENDA PÚBLICA/ PATRIMONIO CONTRIBUIDO	0	0
			APORTACIONES	0	0
			DONACIONES DE CAPITAL	0	0
			ACTUALIZACIÓN DE LA HACIENDA PÚBLICA/ PATRIMONIO	0	0
			HACIENDA PÚBLICA/ PATRIMONIO GENERADO	50,660,777	0
			RESULTADOS DE EJERCICIO (AHORRO/ DESAHORRO)	0	0
			RESULTADOS DE EJERCICIOS ANTERIORES	50,660,777	0
			REVALUOS	0	0
			RECTIFICACIONES DE RESULTADOS DE EJERCICIOS ANTERIORES	0	0
			EXCESO O INSUFICIENCIA EN LA ACTUALIZACIÓN DE LA HACIENDA PÚBLICA/ PATRIMONIO	0	0
			RESULTADO POR POSICIÓN MONETARIA	0	0
			RESULTADO POR TENENCIA DE ACTIVOS NO MONETARIOS	1,692,833	0
			Totales	261,302,885	662,273,893



SERVICIOS DE AGUA POTABLE
 Y ALCANTARILLADO DE
 OAXACA

DIRECCION GENERAL

JEFE DE LA UNIDAD ADMINISTRATIVA

C.P. JUAN CRUZ ACEVEDO

Página 1/1

[Handwritten signature]
 DIRECTOR GENERAL
 ING. SERGIO PABLO ROS AQUINO



SERVICIOS DE AGUA POTABLE Y ALCANTARILLADO DE OAXACA
ESTADO DE FLUJO DE EFECTIVO
DEL 1o. DE ENERO AL 30 DE SEPTIEMBRE 2016.



CONCEPTO	IMPORTE
Flujos de Efectivo de las Actividades de Operación	
Origen	
Transferencias, Asignaciones y Subsidios y Otras ayudas	253,623,828.95
Transferencias Internas y Asignaciones al Sector Público	175,241,657.49
Transferencias al Resto del Sector Público	
Subsidios y Subvenciones	
Ayudas Sociales	-
Otras prestaciones Sociales y Económicas por Pagar a c.p.	2,766,694.60
Pensiones y Jubilaciones	
Transferencias a Fideicomisos, Mandatos y Análogos	
Deudas por adq. de bienes y contrat. de serv. Por pagar a c.p.	7,811,681.36
Contratista por Obras en Bienes de Dominio Público por Pagar a c.p.	- 2,692,244.49
Transferencias Internas y Asignaciones al Sector Público	22,894,860.55
Retenciones de impuestos por pagara a c.p.	554,868.16
Retenciones del sistema de seg. Social por pagar a c.p.	2,006,360.20
Otras retenciones y contribuciones por paga a c.p.	6,945,079.75
Fondos Rotatorios por pagar a c.p.	1,000,000.00
Ministraciones de fondos por pagar a c.p.	-
Otras cuentas por pagar a c.p.	39,288,812.24
Deudas por adq. de bienes y contrat. de serv. Por pagar a L.p.	
Resultados del Ejercicio (AHORRO/DESAHORRO)	179,507.25
Resultados de Ejercicios Anteriores	- 2,373,448.16
Otros Ingresos	-
Aplicación	237,635,286.26
Servicios Personales	
Materiales y Suministros	-
Servicios Generales	
Otras cuentas por cobrar	-
Otros deudores diversos por cobrar a c.p.	81,335,962.04
Estudios, Formulación y Evaluación de Proyectos	-
Otros deudores diversos por cobrar a L.p.	-
Transferencias, Asignaciones y Subsidios y Otras ayudas	
Transferencias Internas y Asignaciones al Sector Público	144,850,454.09
Transferencias al resto del Sector Público	
Subsidios y Subvenciones	
Ayudas Sociales	1,320,000.00
Construcciones en Bienes no Capitalizables	218,988.00
Pensiones y Jubilaciones	8,821,522.15
Otros Servicios Generales.	933,988.00
Materiales de Administración, Emisión de Documentos y Artículos Oficiales.	64,371.98
Servicios Profesionales, Científicos y Técnicos y Otros Servicios.	90,000.00
Transferecias a Fideicomisos, Mandatos y Análogos	



SERVICIOS DE AGUA POTABLE Y ALCANTARILLADO DE OAXACA
ESTADO DE FLUJO DE EFECTIVO
DEL 1o. DE ENERO AL 30 DE SEPTIEMBRE 2016.



CONCEPTO	IMPORTE
Transferencias al Exterior	
Participaciones	
Aportaciones	
Convenios	
Flujos netos de Efectivo por Actividades de Operación	15,988,542.69
Flujos de Efectivo de las Actividades de Inversión	
Origen	-
Contribuciones de Capital	
Venta de Activos Físicos	
Otros	
Aplicación	36,036,788.53
Bienes Inmuebles y Muebles	
Muebles de oficina y Estantería	- 362,634.00
Equipo de Cómputo y de Tecnologías de la Información	- 134,186.00
Otros Mobiliarios y Equipos de Administración	- 178,089.00
Equipos y Aparatos audiovisuales	-
Cámaras Fotográficas y de Video	-
Otro Mobiliario y Equipo Educativo y Recreativo	95,000.00
Equipo Médico y de Laboratorio	-
Instrumental Médico y de Laboratorio	-
Automoviles y Camiones	- 512,140.78
<i>Equipo de Defensa y Seguridad</i>	-
<i>Maquinaria y Equipo Industrial</i>	781,512.17
Maquinaria y Equipo de Construcción	
Sistema de Aire Acondicionado, Calefacción y de Refrigeración Industrial y Comercial	
Equipo de Comunicación y Telecomunicación	-
Equipos de Generación Eléctrica, Aparatos y Accesorios Eléctricos	36,047.00
Herramientas y Máquinas-Herramientas	- 25,425.00
Otros Equipos	3,768,880.46
Software	
Infraestructura de Agua Potable, Saneamiento, Hidroagrícola y Control de Inundaciones.	
Construcciones en Proceso (Obra Pública)	
Construcción de Obras para el Abastecimiento de Agua, Petróleo, Gas, Electricidad y Telecomunicación.	17,494,351.73
División de Terrenos y Construcción de Obras de Urbanización en proceso.	10,482,478.95
Instalaciones y Equipamiento en construcciones en proceso.	-
Otros	
Concesiones	4,590,993.00



SERVICIOS DE AGUA POTABLE Y ALCANTARILLADO DE OAXACA
ESTADO DE FLUJO DE EFECTIVO
DEL 1o. DE ENERO AL 30 DE SEPTIEMBRE 2016.



CONCEPTO	IMPORTE
Flujos Netos de Efectivo por Actividades de Inversión	- 36,036,788.53
Flujo de Efectivo de las Actividades de Financiamiento	
Origen	
Endeudamiento Neto	
Interno	
Externo	
Incremento de Otros Pasivos	
Disminución de Activos Financieros	
Aplicación	
Incremento de Activos Financieros	
Servicios de la Deuda	
Interno	
Externo	
Disminución de Otros Pasivos	
Flujos netos de Efectivo por Actividades de Financiamiento	
Incremento/Disminución Neta en el Efectivo y Equivalentes al Efectivo	- 20,048,245.84
Efectivo y Equivalentes al Efectivo al Inicio del Ejercicio	24,998,672.84
Efectivo y Equivalentes al Efectivo al Final del Ejercicio	4,950,427.00



2010-2016

UR: 539 - SERVICIOS DE AGUA POTABLE Y ALCANTARILLADO DE OAXACA

DESCRIPCION	PERIODO			FLUJO
	SALDO INICIAL	CARGOS	ABONOS	
ACTIVO				
ACTIVO CIRCULANTE	143,148,433	417,505,958	356,218,242	61,287,716
EFFECTIVO Y EQUIVALENTES	24,998,673	261,110,036	281,158,282	-20,048,246
DERECHOS A RECIBIR EFFECTIVO O EQUIVALENTES	118,149,960	156,395,922	75,059,960	81,335,962
ACTIVO NO CIRCULANTE	156,870,954	47,596,161	11,559,373	36,036,789
DERECHOS A RECIBIR EFFECTIVO O EQUIVALENTES A LARGO PLAZO	463,317	—	—	463,317
BIENES INMUEBLES, INFRAESTRUCTURA Y CONSTRUCCIONES EN PROCESO	118,074,898	38,120,235	10,143,405	27,976,831
BIENES MUEBLES	34,453,178	4,884,933	1,415,968	3,468,965
ACTIVOS INTANGIBLES	3,879,561	4,590,993	—	4,590,993

TOTAL ACTIVO 300,019,487 651,021,16 369,776,615 732,450,5



SERVICIOS DE AGUA POTABLE
 Y ALCANTARILLADO DE
 OAXACA
 DIRECCION GENERAL

[Signature]
 JEFE DE LA UNIDAD ADMINISTRATIVA

C.P. JUAN CRUZ ACEVEDO

[Signature]
 DIRECTOR GENERAL
 ING. SERGIO PABLO ROSAQUINO



2010-2016

Cuenta de la Hacienda Pública Estatal 2016
Gobierno del Estado de Oaxaca
Estado Analítico de la Deuda y Otros Pasivos
Del 1° de enero al 30 de septiembre de 2016

(Pesos)

UR-539 - SERVICIOS DE AGUA POTABLE Y ALCANTARILLADO DE OAXACA



DENOMINACIÓN DE LAS DEUDAS	MONEDA DE CONTRATACIÓN	INSTITUCION O PAÍS ACREEDOR	SALDO INICIAL DEL PERIODO	SALDO FINAL DEL PERIODO
DEUDA PÚBLICA				
Corto Plazo				
Deuda Interna	PESOS	MEXICO	0	0
Instituciones de Crédito			0	0
Títulos y Valores			0	0
Arrendamientos Financieros			0	0
Deuda Externa				
Organismos Financieros Internacionales			0	0
Deuda Bilateral			0	0
Títulos y Valores			0	0
Arrendamientos Financieros			0	0
Largo Plazo			0	0
Subtotal a Corto Plazo				
Deuda Interna	PESOS	MEXICO	0	0
Instituciones de Crédito			0	0
Títulos y Valores			0	0
Arrendamientos Financieros			0	0
Deuda Externa				
Organismos Financieros Internacionales			0	0
Deuda Bilateral			0	0
Títulos y Valores			0	0
Arrendamientos Financieros			0	0
Subtotal a Largo Plazo			0	0
OTROS PASIVOS				
OTROS	PESOS	MEXICO	0	0
SUBTOTAL OTROS PASIVOS			0	0
TOTAL DEUDA Y OTROS PASIVOS			0	0



INFORME DE CUENTA PÚBLICA 2016

SERVICIOS DE AGUA POTABLE Y ALCANTARILLADO DE OAXACA

INFORME SOBRE PASIVOS CONTINGENTES

“NO APLICA”



INFORME DE CUENTA PÚBLICA 2016

Unidad Responsable: Servicios de Agua Potable y Alcantarillado de Oaxaca

NOTAS A LOS ESTADOS FINANCIEROS

a) NOTAS DE DESGLOSE

I) NOTAS AL ESTADO DE SITUACIÓN FINANCIERA

Activo

EFFECTIVO Y EQUIVALENTES

Esta cuenta al 30 de septiembre 2016 refleja un saldo de \$ 4, 950,427.00 (Cuatro millones novecientos cincuenta mil cuatrocientos veintisiete pesos 00/100 M.N.), integrada por:

CONCEPTO	SF JULIO SEPTIEMBRE 2016	SF JULIO SEPTIEMBRE 2015
Efectivo en Caja (Fondo fijo/revolvente)	35,345.04	38,112.44
Efectivo en Bancos- Dependencias	4,915,081.96	5,121,190.11
Inversiones temporales (hasta 3 meses)	-	-
Fondos con afectación específica	-	-
Depósitos de fondos de terceros y otros	-	-
Total de Efectivo y Equivalentes	4,950,427.00	5,159,302.55

DERECHOS A RECIBIR EFECTIVO O EQUIVALENTES

DEUDORES DIVERSOS POR COBRAR A CORTO PLAZO

El saldo de esta cuenta al 30 de septiembre 2016 asciende a un importe de \$ **199´485,922.35** (Ciento noventa y nueve millones cuatrocientos ochenta y cinco mil novecientos veintidós pesos 35/100 M.N.), integrado como sigue:

DESCRIPCIÓN	SF SEPTIEMBRE 2016	SF SEPTIEMBRE 2015
Gastos de Operación no Presupuestales	105,704,026.49	77,290,439.20
Gastos a comprobar (Personal del Organismo)	102,642.43	297,735.73
Otros Deudores (Personal del Organismo)	78,406.65	202,380.03
Sefin (CLC'S pendientes de pago)	62´127,319.94	30,595,509.70
Retenciones 5 y 2 al millar, IMSS	557,873.01	520,063.47
Retención cuotas IMSS	227,960.15	-
Retenciones de Sueldos	30,687,693.68	13,558,732.60
SUMA	199,485,922.35	122,464,860.73



INFORME DE CUENTA PÚBLICA 2016

Unidad Responsable: Servicios de Agua Potable y Alcantarillado de Oaxaca

NOTAS A LOS ESTADOS FINANCIEROS

DERECHOS A RECIBIR EFECTIVO O EQUIVALENTES A LARGO PLAZO

DEUDORES DIVERSOS A LARGO PLAZO

Esta cuenta al cierre trimestral del 1 de julio al 30 de septiembre de 2016 es por \$ **463,317.00** (cuatrocientos sesenta y tres mil trescientos diecisiete pesos 00/100 M.N), por concepto de registros contables de procedimientos por responsabilidades (averiguaciones previas) integrados por el área jurídica ante la Procuraduría General del Estado de Oaxaca, en los ejercicios 2012, 2013 y 2014 y en el ejercicio 2016 no presentó variación respecto al ejercicio 2015, con relación a los avances de gestión por la Dirección Jurídica de este Organismo.

BIENES MUEBLES, INFRAESTRUCTURA Y CONSTRUCCIONES EN PROCESO

Esta cuenta al 30 de septiembre de 2016 presenta un saldo de \$ **146'051,728.43** (Ciento cuarenta y seis millones cincuenta y un mil setecientos veintiocho pesos 43/100 M.N) corresponden a obras de Infraestructura y Construcciones en Proceso, Distribuidas:

CONCEPTO	SF SEPTIEMBRE 2016	SF SEPTIEMBRE 2015
OBRAS DE INFRAESTRUCTURA EN PROCESO	55,244,845.01	16,018,720.66
OBRAS DE INFRAESTRUCTURA TERMINADAS	90,806,883.42	81,923,511.32
SUMA	146,051,728.43	97,942,231.98

Está pendiente depurar la cuenta de Obras de Infraestructura Terminadas de acuerdo a las reglas específicas del Registro y Valoración del Patrimonio, publicadas en el Diario Oficial de la Federación el 13 de diciembre de 2011 y el 6 de octubre 2014.

BIENES MUEBLES

Esta cuenta al 30 de septiembre de 2016, comprende los bienes muebles propiedad del Organismo Operador Público denominado "Servicios de Agua Potable y Alcantarillado de Oaxaca" por \$ **37'922,142.69** (Treinta y siete millones novecientos veintidós mil ciento cuarenta y dos pesos 69/100 M.N).



2010-2016



INFORME DE CUENTA PÚBLICA 2016

Unidad Responsable: Servicios de Agua Potable y Alcantarillado de Oaxaca

NOTAS A LOS ESTADOS FINANCIEROS

N/P	DESCRIPCIÓN	SF SEPTIEMBRE 2016	SF SEPTIEMBRE 2015	DIFERENCIA
1	MUEBLES DE OFICINA Y ESTANTERÍA	684,958.19	1,037,907.00	- 352,948.81
2	EQUIPO DE CÓMPUTO Y DE TECNOLOGÍAS DE LA INFORMACIÓN	1,785,007.11	1,919,193.11	- 134,186.00
3	OTROS MOBILIARIOS Y EQUIPOS DE ADMINISTRACIÓN	255,114.00	433,203.00	- 178,089.00
4	EQUIPOS Y APARATOS AUDIOVISUALES	205,017.61	205,017.61	-
5	CÁMARAS FOTOGRÁFICAS Y DE VIDEO	80,656.59	80,656.59	-
6	OTRO MOBILIARIO Y EQUIPO EDUCACIONAL Y RECREATIVO	95,000.00		95,000.00
7	EQUIPO MÉDICO Y DE LABORATORIO	717,278.00	717,278.00	-
8	INSTRUMENTAL MÉDICO Y DE LABORATORIO	195,392.80	195,392.80	-
9	AUTOMÓVILES Y CAMIONES	13,669,962.05	14,182,102.83	- 512,140.78
10	MAQUINARIA Y EQUIPO INDUSTRIAL	3,136,098.76	2,354,586.59	781,512.17
11	MAQUINARIA Y EQUIPO DE CONSTRUCCIÓN	1,276,904.74	1,276,904.74	-
12	SISTEMAS DE AIRE ACONDICIONADO, CALEFACCIÓN Y DE REFRIGERACIÓN INDUSTRIAL Y COMERCIAL	81,664.00	81,664.00	-
13	EQUIPO DE COMUNICACIÓN Y TELECOMUNICACIÓN	420,238.00	420,238.00	-
14	EQUIPOS DE GENERACIÓN ELÉCTRICA, APARATOS Y ACCESORIOS ELÉCTRICOS	650,106.98	614,059.98	36,047.00
15	HERRAMIENTAS Y MÁQUINAS- HERRAMIENTA	10,853,381.04	10,878,806.04	- 25,425.00
16	OTROS EQUIPOS	3,815,362.82	46,482.36	3,768,880.46
TOTALES		37,922,142.69	34,443,492.65	3,478,650.04

No se ha contabilizado el monto correspondiente a los bienes muebles del Organismo, debido a que el Departamento de Recursos Materiales y Servicios Generales del Organismo, no ha enviado a esta área los montos de las depreciaciones, y por consiguiente las cifras reflejadas en los Estados Financieros no presentan cifras actuales.



INFORME DE CUENTA PÚBLICA 2016

Unidad Responsable: Servicios de Agua Potable y Alcantarillado de Oaxaca

NOTAS A LOS ESTADOS FINANCIEROS

Se realizaron conciliaciones y ajustes al activo de **Bienes Muebles** por altas bajas y Cambios en Políticas Contables, las aclaraciones pertinentes se consideraron en la conciliación patrimonial.

ACTIVOS INTANGIBLES

Esta cuenta al 30 de septiembre de 2016, es por la cantidad de \$ **8'470,554.00** (Ocho millonescuatrocientos setenta mil quinientos cincuenta y cuatro pesos 00/100 mn), distribuidos en los siguientes bienes:

CONCEPTO	SF SEPTIEMBRE 2016	SF SEPTIEMBRE 2015
Software (sistema de contabilidad de ADOSAPACO)	3,944.00	3,944.00
Concesiones de pozos	8,466,610.00	8,051,610.00
SUMA	8,470,554.00	8,055,554.00

Esta cuenta se integra por la adquisición del sistema de contabilidad (contasyx) de ADOSAPACO en ejercicios anteriores y el pago de derechos por uso y explotación de aguas nacionales 2015.

PASIVO CIRCULANTE

CUENTAS POR PAGAR A CORTO PLAZO

Esta cuenta al cierre del primer trimestre julio a septiembre 2016, acumula un monto total de \$ 107'952,388.74 (Ciento siete millones novecientos cincuenta y dos mil trescientos ochenta y ocho pesos 16/100 m.n) y se distribuye como sigue:

DESCRIPCION	SF JULIO SEPTIEMBRE 2016	SF JULIO SEPTIEMBRE 2015
Otras Prestaciones Sociales y Económicas por pagar a CP. (Retención de sueldos por prestaciones)	9'471,623.90	4,983,353.20
Deudas por Adquisición de Bienes y Contratación de Servicios por Pagar a CP	12'635,435.74	1,068,409.63



INFORME DE CUENTA PÚBLICA 2016

Unidad Responsable: Servicios de Agua Potable y Alcantarillado de Oaxaca

NOTAS A LOS ESTADOS FINANCIEROS

DESCRIPCION	SF JULIO SEPTIEMBRE 2016	SF JULIO SEPTIEMBRE 2015
Contratista por Obras en Bienes de Dominio Público por Pagar a CP.(adeudos a proveedores de recurso de programas federales)	9'900,072.91	1,068,983.88
Transferencias Internas y Asignaciones al Sector Público. (Adeudos a proveedores , remuneraciones y prestaciones de servicios personales)	53'985,970.43	31,297,928.69
Retenciones de Impuestos por Pagar a CP	3,282,583.13	1,305,264.58
Otras Retenciones y Contribuciones por Pagar a CP	13,353,010.00	5,926,644.50
Retenciones del Sistema de Seguridad Social por pagar a CP.	5,323,692.63	1,878,846.60

OTRAS CUENTAS POR PAGAR A CP

Esta cuenta al cierre del primer trimestre julio a septiembre 2016 es de \$ **100'996,886.42** (Cien millones novecientos noventa y seis mil ochocientos ochenta y seis pesos 42/100 mn) correspondientes al cobro por servicio del suministro de agua potable y al cobro por obras menores (instalación, reposición y mantenimiento de tomas de agua y descarga de drenaje) integrado de la manera siguiente:

Ingresos propios \$ 99'996,886.42 y 1'000,000.00 del Fondo Rotatorio 2016.

HACIENDA PUBLICA/PATRIMONIO GENERADO

La cuenta refleja saldo al 30 de septiembre de2016, por \$188'394,816.31(Ciento ochenta y ocho millones trescientos noventa y cuatromil ochocientosdieciséispesos 31/100 M.N.).

HACIENDA PUBLICA/PATRIMONIO

El patrimonio Organismo Operador Público denominado Servicios de Agua Potable y Alcantarillado de Oaxaca al 30 de septiembre de2016, asciende a la cantidad de \$188'394,816.31(Ciento ochenta y ocho millones trescientos noventa y cuatro mil ochocientos dieciséis pesos 31/100 M.N.).. Integrado de la siguiente manera:



2010-2016



INFORME DE CUENTA PÚBLICA 2016

Unidad Responsable: Servicios de Agua Potable y Alcantarillado de Oaxaca

NOTAS A LOS ESTADOS FINANCIEROS

CONCEPTO	SF JULIO SEPTIEMBRE 2016	SF JULIO SEPTIEMBRE 2015
Resultado de Ejercicios Anteriores	169,452,483.04	118,791,706.34
Resultado del ejercicio (Ahorro/Desahorro)	18,942,333.27	17,249,500.25
SUMA	188,394,816.31	136,041,206.59



INFORME DE CUENTA PÚBLICA 2016

Unidad Responsable: Servicios de Agua Potable y Alcantarillado de Oaxaca

NOTAS A LOS ESTADOS FINANCIEROS

II) NOTAS AL ESTADO DE ACTIVIDADES

INGRESOS DE GESTIÓN

PARTICIPACIONES, APORTACIONES, TRANSFERENCIAS, ASIGNACIONES, SUBSIDIOS Y OTRAS AYUDAS:

El organismo recibió al cierre 30 de septiembre 2016, ingresos presupuestales de **\$175'241,657.49** (Cientos setenta y cinco millones doscientos cuarenta y un mil seiscientos cincuenta y siete pesos 49/100 M.N.), provenientes de recursos Federales y Estatales bajo en concepto transferencias internas y asignaciones al sector público.

CONCEPTO	SF SEPTIEMBRE 2016	SF SEPTIEMBRE 2015
Transferencias Internas y Asignaciones al Sector Público.	175,241,657.49	162,739,380.26

GASTOS Y OTRAS PÉRDIDAS

TRANSFERENCIAS, ASIGNACIONES, SUBSIDIOS Y OTRAS AYUDAS

Para dar cumplimiento a los objetivos, metas y programas del Organismo al cierre del periodo al 30 de septiembre de 2016, se erogaron recursos provenientes de los Gobiernos Federal y Estatal, de acuerdo al Programa Operativo Anual la cantidad de **\$ 156'299,324.22** (Ciento cincuenta y seis millones doscientos noventa y nueve mil trescientos veinticuatro pesos 22/100 mn), aplicados en los siguientes conceptos:

CONCEPTO	SF SEPTIEMBRE 2016	SF SEPTIEMBRE 2015
Gastos de Funcionamiento	1,088,359.98	
Transferencias Internas y Asignaciones al Sector Público.	144,850,454.09	138,285,962.81
Ayudas Sociales	1,320,000.00	840,000.00
Pensiones y Jubilaciones	8,821,522.15	6,363,917.20
Construcción en Bienes no Capitalizables	218,988.00	
SUMA	156,299,324.22	145,489,880.01



2010-2016



INFORME DE CUENTA PÚBLICA 2016

Unidad Responsable: Servicios de Agua Potable y Alcantarillado de Oaxaca

NOTAS A LOS ESTADOS FINANCIEROS

El concepto de Gasto de Funcionamiento, incluye los conceptos de Materiales y Suministros por \$ 64,371.98 y Servicios Generales por la cantidad de \$ 1'023,988.00 que suman en total de \$ 1'088,359.98.

AHORRO NETO DEL EJERCICIO

Durante el periodo acumulado al 30 de septiembre 2016, el ahorro neto del ejercicio es por la cantidad de **\$ 18'942,333.27** (Dieciochomillones novecientos cuarenta y dos mil trescientos treinta y trespesos 27/100 M.N), según lo refleja el Estado de Actividades.



INFORME DE CUENTA PÚBLICA 2016

Unidad Responsable: Servicios de Agua Potable y Alcantarillado de Oaxaca

NOTAS A LOS ESTADOS FINANCIEROS

III) NOTAS AL ESTADO DE VARIACIÓN EN LA HACIENDA PÚBLICA

El total de Hacienda Pública/Patrimonio del Organismo fue incrementado durante el periodo acumulado 30 de septiembre 2016, de lo cual tiene un Patrimonio Generado \$ **188'394,816.31** (Ciento ochenta y ochomillonestrescientos noventa y cuatro mil ochocientos dieciséis pesos 31/100 M.N. Según cuadro analítico:

CONCEPTO	ESTADO DE VARIACION DE LA HACIENDA PUBLICA/PATRIMONIO
Resultados del Ejercicio (Ahorro/Desahorro)	18,942,333.27
Resultados de Ejercicios Anteriores	169,452,483.04
Patrimonio Generado	188,394,816.31
Total de Hacienda Pública/Patrimonio	188,394,816.31

Conciliación de los Flujos de Efectivo Netos de las Actividades de Operación y la cuenta de Ahorro/Desahorro antes de Rubros Extraordinarios.

El ahorro/Desahorro del Organismo, acumulado al 30 de septiembre 2016 es de \$ **18'942,333.27** ((Dieciocho millones novecientos cuarenta y dos mil trescientos treinta y tres pesos 27/100 M.N),

CONCEPTO	SF SEPTIEMBRE 2016	SF SEPTIEMBRE 2015
Ahorro/Desahorro antes de rubros Extraordinarios	18,942,333.27	17,249,500.25

IV) CONCILIACIÓN ENTRE LOS INGRESOS PRESUPUESTARIOS Y CONTABLES, ASÍ COMO ENTRE LOS EGRESOS PRESUPUESTARIOS Y LOS GASTOS CONTABLES.



INFORME DE CUENTA PÚBLICA 2016

Unidad Responsable: Servicios de Agua Potable y Alcantarillado de Oaxaca

NOTAS A LOS ESTADOS FINANCIEROS

Servicios de Agua Potable y Alcantarillado de Oaxaca Conciliación entre los Ingresos Presupuestarios y Contables Correspondiente del 1 de enero al 30 de septiembre de 2016 (Cifras en pesos)		
1. Ingresos Presupuestarios		\$175,241,657.00
2. Más ingresos contables no presupuestarios		\$0.00
	Incremento por variación de inventarios	\$0.00
	Disminución del exceso de estimaciones por pérdida o deterioro u obsolescencia	\$0.00
	Disminución del exceso de provisiones	\$0.00
	Otros ingresos y beneficios varios	\$0.00
	Otros ingresos contables no presupuestarios	\$0.00
3. Menos ingresos presupuestarios no contables		\$0.00
	Productos de capital	\$0.00
	Aprovechamientos capital	\$0.00
	Ingresos derivados de financiamientos	\$0.00
	Otros Ingresos presupuestarios no contables	\$0.00
4. Ingresos Contables (4 = 1 + 2 - 3)		\$175,241,657.00



INFORME DE CUENTA PÚBLICA 2016

Unidad Responsable: Servicios de Agua Potable y Alcantarillado de Oaxaca

NOTAS A LOS ESTADOS FINANCIEROS

Servicios de Agua Potable y Alcantarillado de Oaxaca Conciliación entre los Egresos Presupuestarios y los Gastos Contables Correspondiente del 1 de enero al 30 de septiembre de 2016 (Cifras en pesos)		
1. Total de egresos (presupuestarios)		\$156,299,324.00
2. Menos egresos presupuestarios no contables		\$0.00
Mobiliario y equipo de administración	\$0.00	
Mobiliario y equipo educacional y recreativo	\$0.00	
Equipo e instrumental médico y de laboratorio	\$0.00	
Vehículos y equipo de transporte	\$0.00	
Equipo de defensa y seguridad	\$0.00	
Maquinaria, otros equipos y herramientas	\$0.00	
Activos biológicos	\$0.00	
Bienes inmuebles	\$0.00	
Activos intangibles	\$0.00	
Obra pública en bienes propios	\$0.00	
Acciones y participaciones de capital	\$0.00	
Compra de títulos y valores	\$0.00	
Inversiones en fideicomisos, mandatos y otros análogos	\$0.00	
Provisiones para contingencias y otras erogaciones especiales	\$0.00	
Amortización de la deuda pública	\$0.00	
Adeudos de ejercicios fiscales anteriores (ADEFAS)	\$0.00	
Otros Egresos Presupuestales No Contables	\$0.00	
3. Más Gasto Contables No Presupuestales		\$0.00
Estimaciones, depreciaciones, deterioros, obsolescencia y amortizaciones	\$0.00	
Provisiones	\$0.00	
Disminución de inventarios	\$0.00	
Aumento por insuficiencia de estimaciones por pérdida o deterioro u obsolescencia	\$0.00	
Aumento por insuficiencia de provisiones	\$0.00	
Otros Gastos	\$0.00	
Otros Gastos Contables No Presupuestales	\$0.00	
4. Total de Gasto Contable (4 = 1 - 2 + 3)		\$156,299,324.00



2010-2016



INFORME DE CUENTA PÚBLICA 2016

Unidad Responsable: Servicios de Agua Potable y Alcantarillado de Oaxaca

NOTAS A LOS ESTADOS FINANCIEROS

b) NOTAS DE MEMORIA (CUENTAS DE ORDEN)

Saldos de las cuentas de orden presupuestales al 30 de septiembre 2016, es como a continuación se indican:

PRESUPUESTO DE EGRESOS COMPROMETIDO. El saldo al 30 de septiembre es de \$ 195'036,830.73 (Ciento noventa y cinco millones treinta y seis milochocientostreintapesos 73/100 mn). Representa el monto comprometido.

PRESUPUESTO DE EGRESOS POR EJERCER. El saldo al 30 de septiembre 2016 es de 38'403,265.77 (Treinta y ocho millones cuatrocientos tres mil doscientos sesenta y cinco pesos 77/100 mn). Representa el importe del presupuesto asignado al Organismo pendiente de ejercer.

PRESUPUESTO DE EGRESOS EJERCIDO. El saldo al 30 de septiembre 2016 es de \$ 193'882,233.53. Representa el 99.40 % del presupuesto comprometido.



2010-2016



INFORME DE CUENTA PÚBLICA 2016

Unidad Responsable: Servicios de Agua Potable y Alcantarillado de Oaxaca

NOTAS A LOS ESTADOS FINANCIEROS c) NOTAS DE GESTIÓN ADMINISTRATIVA

1. Introducción

Los Estados Financieros de los entes públicos, proveen de información financiera a los principales usuarios de la misma, al Congreso y a los ciudadanos.

El objetivo del presente documento es la revelación del contexto y de los aspectos económicos-financieros más relevantes que influyeron en las decisiones del período, y que deberán ser considerados en la elaboración de los estados financieros para la mayor comprensión de los mismos y sus particularidades.

De esta manera, se informa y explica la respuesta del gobierno a las condiciones relacionadas con la información financiera de cada período de gestión; además, de exponer aquellas políticas que podrían afectar la toma de decisiones en períodos posteriores.

2. Panorama Económico y Financiero

El Organismo en su principal condición económico- financiero estuvo operando bajo los lineamientos de orden presupuestal de la Secretaría de Finanzas del Gobierno del Estado; y las cuales influyeron en la toma de decisiones de la administración; tanto a nivel local como federal.

3. Autorización e Historia

- a) Fecha de creación del ente: 28 de noviembre de 2013
- b) Operó bajo la estructura administrativa autorizada por la Secretaría de Administración del Gobierno del Estado.

1. Organización y Objeto Social

Objeto social: Prestar los servicios Públicos de suministro de agua potable, alcantarillado y tratamiento de aguas residuales, Ejecutar en el ámbito de su competencia territorial toda clase de obras de infraestructura hidráulica, sanitaria, pluvial y servicios relacionados con recursos hídricos.

- b) Principal actividad: Prestar los servicios Públicos de suministro de agua potable, alcantarillado y tratamiento de aguas residuales
- c) Ejercicio fiscal: al 30 de septiembre 2016
- d) Régimen jurídico: Es un Organismo Operador sectorizado a la Secretaría de las Infraestructuras y el Ordenamiento Territorial Sustentable.
- e) Consideraciones fiscales del ente: 1.- Declarar anualmente los ingresos obtenidos y los gastos efectuados (Régimen de personas morales con fines No Lucrativos); 2.- presentar declaración y pago provisional mensual de retenciones de Impuesto Sobre la Renta (ISR) por sueldos y salarios.; 3.- Informar mensualmente los proveedores a los que les efectuaron pagos, desglosando tasa de IVA y de IEPS.



2010-2016



INFORME DE CUENTA PÚBLICA 2016

Unidad Responsable: Servicios de Agua Potable y Alcantarillado de Oaxaca

NOTAS A LOS ESTADOS FINANCIEROS

- f) Estructura organizacional básica: El organismo denominado SAPAO cuenta con un Director General; una Coordinación Operativa con 4 Departamentos (1.- Departamento de Licitación y Precios Unitarios, 2.- Departamento de Tecnologías de la Información, 3.- Departamento de Comunicación Social y 4.- Departamento de Cultura del Agua y Atención Comunitaria); una Unidad Administrativa con 3 Departamentos (1.- Departamento de Recursos Humanos, 2.- Departamento de Recursos Financiero y 3.- Departamento de Recursos Materiales y Servicios Generales); una Dirección Jurídica con 3 Departamentos (1.- Departamento de Normatividad, Constitucionalidad, Convenios, Contratos y Transparencia, 2.- Departamento de lo Contencioso y Administrativo y 3.- Departamento de Quejas y Denuncias); una Dirección de Planeación y Comercialización con 4 Departamentos (1.- Departamento de Programación y Presupuesto, 2.- Departamento de Comercialización, 3.- Departamento de Estudios y Proyectos y 4.- Departamento de Padrón de Usuarios); una Dirección Técnica con 4 Departamentos (1.- Departamento de Supervisión de Obra, 2.- Departamento de Operación y Mantenimiento, 3.- Departamento de Módulos de Servicios y 4.- Departamento de Control de Calidad del Agua).

5. Bases de Preparación de los Estados Financieros

- a) La elaboración de los Estados Financieros del Organismo, para su integración se observó la normatividad emitida por el CONAC, la Ley de Contabilidad Gubernamental, el Manual de Contabilidad Gubernamental y las disposiciones legales aplicables.
- b) La normatividad aplicada para el reconocimiento, valuación y revelación de los diferentes rubros de la información financiera, así como las bases de medición utilizadas para la elaboración de los estados financieros; por ejemplo: costo histórico y valor de realización.
- c) Postulados básicos.
- d) Normatividad supletoria: ninguna
- e) Para las entidades que por primera vez estén implementando la base devengado de acuerdo a la Ley de Contabilidad: no aplica.

6. Políticas de Contabilidad Significativas

Se informará sobre:

- a) Actualización: se utilizó el método de características similares.
- b) no aplica.
- c) no aplica
- d) no aplica
- e) Beneficios a empleados: no aplica
- f) Provisiones: no aplica.
- g) Reservas: no aplica
- h) Cambios en políticas contables y corrección de errores: se contabilizó en base consistente.



2010-2016



INFORME DE CUENTA PÚBLICA 2016

Unidad Responsable: Servicios de Agua Potable y Alcantarillado de Oaxaca

NOTAS A LOS ESTADOS FINANCIEROS

- i) Reclasificaciones: no se realizaron.
- j) Depuración y cancelación de saldos. No se realizaron.

7. Posición en Moneda Extranjera y Protección por Riesgo Cambiario

Se informará sobre:

- a) no aplica
- b) no aplica
- c) no aplica
- d) no aplica
- e) no aplica

8. Reporte Analítico del Activo

Debe mostrar la siguiente información:

- a) La Secretaría de Finanzas está por emitir los porcentajes de depreciación, deterioro o amortización utilizados en los diferentes tipos de activos.
- b) no aplica
- c) no aplica
- d) no aplica.
- e) no aplica
- f) no aplica.
- g) no aplica
- h) no aplica

Adicionalmente, se deben incluir las explicaciones de las principales variaciones en el activo, en cuadros comparativos como sigue:

- a) no aplica.
- b) no aplica
- c) no aplica
- d) no aplica

9. Fideicomisos, Mandatos y Análogos

Se deberá informar:

- a) no aplica
- b) no aplica

10. Reporte de la Recaudación

- a) no aplica
- b) no aplica

11. Información sobre la Deuda y el Reporte Analítico de la Deuda

Se informará lo siguiente:

- a) no aplica
- b) no aplica



2010-2016



INFORME DE CUENTA PÚBLICA 2016

Unidad Responsable: Servicios de Agua Potable y Alcantarillado de Oaxaca

NOTAS A LOS ESTADOS FINANCIEROS

12. Calificaciones otorgadas

No aplica

13. Proceso de Mejora

Se informará de:

- a) Se procede de acuerdo al reglamento interno del Organismo
- b) En base al Programa Operativo Anual (POA)

14. Información por Segmentos

Cuando se considere necesario se podrá revelar la información financiera de manera segmentada debido a la diversidad de las actividades y operaciones que se realizan los entes públicos, ya que la misma proporciona información acerca de las diferentes actividades operativas en las cuales participa, de los productos o servicios que maneja, de las diferentes áreas geográficas, de los grupos homogéneos con el objetivo de entender el desempeño del ente, evaluar mejor los riesgos y beneficios del mismo; y entenderlo como un todo y sus partes integrantes.

Consecuentemente, esta información contribuye al análisis más preciso de la situación financiera, grados y fuentes de riesgo.

15. Eventos Posteriores al Cierre

No se realizaron registros contables de ajustes posteriores al cierre.

16. Partes Relacionadas

No aplica

17. Responsabilidad sobre la Presentación Razonable de los Estados Financieros

Los Estados Financieros deberán estar rubricados en cada página de los mismos e incluir al final la siguiente leyenda: "Bajo protesta de decir verdad declaramos que los Estados Financieros y sus notas, son razonablemente correctos y son responsabilidad del emisor".



INFORME DE CUENTA PUBLICA 2016



Servicios de Agua Potable y Alcantarillado de Oaxaca

ESTADO ANALITICO DE INGRESOS PRESUPUESTARIOS
DEL 1 DE ENERO AL 30 DE SEPTIEMBRE DE 2016

(EN PESOS)

Rubro de Ingresos	Ingreso					
	Estimado	Ampliaciones y Reducciones	Modificado	Devengado	Recaudado	Diferencia
	(1)	(2)	(3=1+2)	(4)	(5)	(6=5-1)
Impuestos						
Contribuciones de Mejoras						
Derechos						
Productos						
Corriente						
Capital						
Aprovechamientos						
Corriente						
Capital						
Ingresos por Ventas de Bienes y Servicios						
Contribuciones no Comprendidas en las Fracciones de la Ley de Ingresos Causados en Ejercicios Fiscales Anteriores						
<u>Pendientes de Liquidación o Pago</u>						
Participaciones y Aportaciones						
Transferencias, Asignaciones, Subsidios y Otras Ayudas						
Otros Ingresos						
TOTAL	-	-	-	-	-	-
					Ingresos excedentes	-

NO APLICA

Estado Analítico de Ingresos Por Fuente de Financiamiento	Ingreso					
	Estimado	Ampliaciones y Reducciones	Modificado	Devengado	Recaudado	Diferencia
	(1)	(2)	(3=1+2)	(4)	(5)	(6=5-1)
Ingresos del Gobierno	173,594,952	58,690,547	232,285,499	193,882,234	-	173,594,952
Impuestos	-	-	-	-	-	-
Contribuciones de Mejoras	-	-	-	-	-	-
Derechos	-	-	-	-	-	-
Productos	-	-	-	-	-	-
Corriente	-	-	-	-	-	-
Capital	-	-	-	-	-	-
Aprovechamientos	-	-	-	-	-	-
Corriente	-	-	-	-	-	-
Capital	-	-	-	-	-	-
Contribuciones no Comprendidas en las Fracciones de la Ley de Ingresos Causados en Ejercicios Fiscales Anteriores	-	-	-	-	-	-
<u>Pendientes de Liquidación o Pago</u>	-	-	-	-	-	-
Participaciones y Aportaciones	-	-	-	-	-	-
Transferencias, Asignaciones, Subsidios y Otras Ayudas	173,594,952	58,690,547	232,285,499	193,882,234	-	173,594,952
Otros Ingresos	-	-	-	-	-	-
Ingresos de Organismos y Empresas	-	-	-	-	-	-
Cuotas y Aportaciones de Seguridad Social	-	-	-	-	-	-
Ingresos por Ventas de Bienes y Servicios	-	-	-	-	-	-
Transferencias, Asignaciones, Subsidios y Otras Ayudas	-	-	-	-	-	-
Ingresos derivados de financiamiento	-	-	-	-	-	-
Ingresos derivados de financiamiento	-	-	-	-	-	-
TOTAL	173,594,952	58,690,547	232,285,499	193,882,234	-	173,594,952
					Ingresos excedentes	-

DE ENERO A SEPTIEMBRE

Cve	Concepto	Aprobado 1	Ampliaciones / Reducciones 2	Modificado 3 = (1+2)	Devengado 4	Pagado 5	Subejercicio 6 = (3-4)
539	SERVICIOS DE AGUA POTABLE Y ALCANTARILLADO DE OAXACA						
2	MATERIALES Y SUMINISTROS	0.00	64,372.00	64,372.00	64,371.98	54,999.99	0.02
1	MATERIALES DE ADMINISTRACIÓN, EMISIÓN DE DOCUMENTOS Y ARTÍCULOS OFICIALES	0.00	64,372.00	64,372.00	64,371.98	54,999.99	0.02
3	SERVICIOS GENERALES	0.00	1,023,988.00	1,023,988.00	1,023,988.00	900,000.00	0.00
3	SERVICIOS PROFESIONALES, CIENTÍFICOS, TÉCNICOS Y OTROS SERVICIOS	0.00	90,000.00	90,000.00	90,000.00	0.00	0.00
9	OTROS SERVICIOS GENERALES	0.00	933,988.00	933,988.00	933,988.00	900,000.00	0.00
4	TRANSFERENCIAS, ASIGNACIONES, SUBSIDIOS Y OTRAS AYUDAS	126,477,591.74	33,445,824.08	159,923,415.82	154,991,976.24	117,471,540.72	4,931,439.58
1	TRANSFERENCIAS INTERNAS Y ASIGNACIONES AL SECTOR PÚBLICO	120,580,103.41	29,201,790.26	149,781,893.67	144,850,454.09	115,564,922.57	4,931,439.58
4	AYUDAS SOCIALES	0.00	1,320,000.00	1,320,000.00	1,320,000.00	900,000.00	0.00
5	PENSIONES Y JUBILACIONES	5,897,488.33	2,924,033.82	8,821,522.15	8,821,522.15	1,006,618.15	0.00
5	BIENES MUEBLES, INMUEBLES E INTANGIBLES	0.00	11,296,439.63	11,296,439.63	9,272,432.63	1,277,775.50	2,024,007.00
1	MOBILIARIO Y EQUIPO DE ADMINISTRACIÓN	0.00	0.00	0.00	0.00	0.00	0.00
2	MOBILIARIO Y EQUIPO EDUCACIONAL Y RECREATIVO	0.00	95,000.00	95,000.00	95,000.00	95,000.00	0.00
6	MAQUINARIA, OTROS EQUIPOS Y HERRAMIENTAS	0.00	4,586,439.63	4,586,439.63	4,586,439.63	1,182,775.50	0.00
9	ACTIVOS INTANGIBLES	0.00	6,615,000.00	6,615,000.00	4,590,993.00	0.00	2,024,007.00
6	INVERSIÓN PÚBLICA	0.00	31,736,630.18	31,736,630.18	28,529,464.68	26,359,899.54	3,207,165.50
1	OBRA PÚBLICA EN BIENES DE DOMINIO PÚBLICO	0.00	31,517,642.18	31,517,642.18	28,310,476.68	26,140,911.54	3,207,165.50
3	PROYECTOS PRODUCTIVOS Y ACCIONES DE FOMENTO	0.00	218,988.00	218,988.00	218,988.00	218,988.00	0.00
	TOTAL DEPENDENCIA / ENTIDAD	126,477,591.74	77,567,253.89	204,044,845.63	193,882,233.53	146,064,215.75	10,162,612.10



CUENTA PUBLICA 2016
ESTADO ANALITICO DEL EJERCICIO DEL PRESUPUESTO DE EGRESOS
CLASIFICACION ECONOMICA (POR TIPO DE GASTO)

30 de septiembre del 2016

Página 001 de 001

05:43:38p.m.

DE ENERO A SEPTIEMBRE

Cve	Concepto	Aprobado 1	Ampliaciones / Reducciones 2	Modificado 3 = (1+2)	Devengado 4	Pagado 5	Subejercicio 6 = (3-4)
539	SERVICIOS DE AGUA POTABLE Y ALCANTARILLADO DE OAXACA						
1	GASTO CORRIENTE	120,580,103.41	31,610,150.26	152,190,253.67	147,258,814.07	117,419,922.56	4,931,439.60
2	GASTO DE CAPITAL	0.00	43,033,069.81	43,033,069.81	37,801,897.31	27,637,675.04	5,231,172.50
4	PENSIONES Y JUBILACIONES	5,897,488.33	2,924,033.82	8,821,522.15	8,821,522.15	1,006,618.15	0.00
	TOTAL DEPENDENCIA / ENTIDAD:	126,477,591.74	77,567,253.89	204,044,845.63	193,882,233.53	146,064,215.75	10,162,612.10



CUENTA PUBLICA 2016
ESTADO ANALITICO DEL EJERCICIO DEL PRESUPUESTO DE EGRESOS
CLASIFICACION ADMINISTRATIVA

30/09/2016

5:36:31 pm

DE ENERO A SEPTIEMBRE

Cve	Concepto	Aprobado 1	Ampliaciones / Reducciones 2	Modificado 3 = (1+2)	Devengado 4	Pagado Transferido 5	Subejercicio 6 = (3-4)
5	ORGANISMOS PUBLICOS DESCENTRALIZADOS	126,477,591.74	77,567,253.89	204,044,845.63	193,882,233.53	146,064,215.75	10,162,612.10
39	SERVICIOS DE AGUA POTABLE Y ALCANTARILLADO DE OAXACA	126,477,591.74	77,567,253.89	204,044,845.63	193,882,233.53	146,064,215.75	10,162,612.10
	TOTAL DEL GASTO:	126,477,591.74	77,567,253.89	204,044,845.63	193,882,233.53	146,064,215.75	10,162,612.10

DE ENERO A SEPTIEMBRE

Cve	Concepto	Aprobado 1	Ampliaciones / Reducciones 2	Modificado 3 = (1+2)	Devengado 4	Pagado 5	Subejercicio 6 = (3-4)
539	SERVICIOS DE AGUA POTABLE Y ALCANTARILLADO DE OAXACA						
2	DESARROLLO SOCIAL	126,477,591.74	77,567,253.89	204,044,845.63	193,882,233.53	146,064,215.75	10,162,612.10
1	PROTECCIÓN AMBIENTAL	0.00	15,133,183.30	15,133,183.30	13,024,658.45	8,312,913.81	2,108,524.85
2	VIVIENDA Y SERVICIOS A LA COMUNIDAD	126,477,591.74	62,434,070.59	188,911,662.33	180,857,575.08	137,751,301.94	8,054,087.25
	TOTAL DEPENDENCIA / ENTIDAD	126,477,591.74	77,567,253.89	204,044,845.63	193,882,233.53	146,064,215.75	10,162,612.10

DE ENERO A SEPTIEMBRE

Concepto	DE ENERO A SEPTIEMBRE					
	Aprobado 1	Ampliaciones / Reducciones 2	Modificado 3 = (1+2)	Devengado 4	Pagado 5	Subejercicio 6 = (3-4)
539 SERVICIOS DE AGUA POTABLE Y ALCANTARILLADO DE OAXACA	126,477,591.74	77,567,253.89	204,044,845.63	193,882,233.53	146,064,215.75	10,162,612.10
1 Programas	126,477,591.74	77,567,253.89	204,044,845.63	193,882,233.53	146,064,215.75	10,162,612.10
2 Desempeño de las Funciones	126,477,591.74	77,567,253.89	204,044,845.63	193,882,233.53	146,064,215.75	10,162,612.10
E Prestación de Servicios Públicos	126,477,591.74	77,567,253.89	204,044,845.63	193,882,233.53	146,064,215.75	10,162,612.10
TOTAL GENERAL	126,477,591.74	77,567,253.89	204,044,845.63	193,882,233.53	146,064,215.75	10,162,612.10



2010-2016
Gobierno del Estado
de Oaxaca

GOBIERNO DEL ESTADO DE OAXACA
REPORTE DE AVANCE DE GESTION
TERCERO TRIMESTRE
UR 539 - SERVICIOS DE AGUA POTABLE Y ALCANTARILLADO DE OAXACA

ALINEACION PEO: EJE: DESARROLLO SOCIAL Y HUMANO
OBJETIVO: COMBATE A LA POBREZA, LA DESIGUALDAD Y A LA MARGINACION
ALINEACION PES: OBJETIVO: LOGRAR LA DISTRIBUCION SOSTENIBLE Y EQUITATIVA DEL AGUA EN EL ESTADO.
ESTRATEGIA: CONSTRUCCION, REHABILITACION Y MANTENIMIENTO DE SISTEMAS DE EXTRACCION Y DISTRIBUCION DE AGUA DE CALIDAD ASI COMO DESARROLLO DE CAPACIDADES TECNICAS EN LA ADMINISTRACION DE LOS SERVICIOS.
RESULTADO: LOS HABITANTES DEL ESTADO CUENTAN CON SERVICIOS DE AGUA POTABLE.
PROVEER LOS SERVICIOS DE AGUA POTABLE, ALCANTARILLADO Y SANEAMIENTO DE AGUAS RESIDUALES.
REALIZANDO OBRAS DE INFRAESTRUCTURA HIDRAULICA, SANITARIA Y PLUVIAL PARA EL MEJORAMIENTO DE LOS SISTEMAS DE AGUA Y RECURSOS HIBRICOS EN LA CIUDAD DE OAXACA Y ZONA METROPOLITANA.
PROGRAMA: 000 - ACTIVIDADES GENERALES DE GESTION
FIN: -
PROPÓSITO: -
COMPONENTE: ACTIVIDADES GENERALES DE GESTION
ACTIVIDAD: GESTION ADMINISTRATIVA Y FINANCIERA
UE: 001-SERVICIOS DE AGUA POTABLE Y ALCANTARILLADO DE OAXACA

Programa	Financiamiento	Presupuesto	Ejecutado	Avance	Porcentaje	Reserva	Observaciones
173,594,952.00	34,164,447.41	25,209,228.78	182,550,169.63	36,748,871.70	53,978,873.64	59,517,490.98	0.00
							157,259,792.24
							32.80

Nombre	Definición	Metodo de Cálculo	Unidad de medida	Valor	Alcance	Avance	Porcentaje	Reserva	Observaciones
POCIENTAJE DE ACTIVIDADES DE GESTION ADMINISTRATIVA Y FINANCIERA REALIZADAS	MIDE EL PORCENTAJE DE ACTIVIDADES DE GESTION ADMINISTRATIVA Y FINANCIERA REALIZADAS	(ACTIVIDADES DE GESTION ADMINISTRATIVA Y FINANCIERA REALIZADAS)/ACTIVIDADES DE GESTION ADMINISTRATIVA Y FINANCIERA PROGRAMADAS*100	36 - NUMERO	0.00					
POCIENTAJE DE ACTIVIDADES DE GESTION ADMINISTRATIVA Y FINANCIERA REALIZADAS	MIDE EL PORCENTAJE DE ACTIVIDADES DE GESTION ADMINISTRATIVA Y FINANCIERA REALIZADAS	(ACTIVIDADES DE GESTION ADMINISTRATIVA Y FINANCIERA REALIZADAS)/ACTIVIDADES DE GESTION ADMINISTRATIVA Y FINANCIERA PROGRAMADAS*100	36 - NUMERO	0.00					

Alcance	1er. TRIMESTRE	2o. TRIMESTRE	3er. TRIMESTRE	4o. TRIMESTRE	TOTAL ACUMULADO
PROGRAMADA	1.00	1.00	1.00	1.00	4.00
ACTUALIZADA	1.00	1.00	1.00	1.00	4.00
ALCANZADA	0.00	2.00	1.00	0.00	3.00

POCIENTAJE ALCANZADO EN EL TRIMESTRE: 25.00 %

JEFE ADMINISTRATIVO
C.P. JUAN CRUZ ACEVEDO
JEFE DE LA UNIDAD ADMINISTRATIVA

TITULAR DE LA DEPENDENCIA
ING. SERGIO PABLO RIOS AQUINO
DIRECTOR GENERAL



2010-2018
Gobierno del Estado
de Oaxaca

GOBIERNO DEL ESTADO DE OAXACA
 REPORTE DE AVANCE DE GESTION
 TERCERO TRIMESTRE
 UR 539 - SERVICIOS DE AGUA POTABLE Y ALCANTARILLADO DE OAXACA

ALINEACIÓN PED: EJE: DESARROLLO SOCIAL Y HUMANO
 PROGRAMA: 000 -ACTIVIDADES CENTRALES DE GESTIÓN
 OBJETIVO: COMBATIR LA POBREZA, LA DESIGUALDAD Y A LA MARGINACIÓN
 FIN: -
 ALINEACIÓN PES: OBJETIVO: LOGRAR LA DISTRIBUCIÓN SOSTENIBLE Y EQUITATIVA DEL AGUA EN EL ESTADO.
 PROPÓSITO: -
 OBJETIVO: PROVEER LOS SERVICIOS DE AGUA POTABLE, ALCANTARILLADO Y SANEAMIENTO DE AGUAS RESIDUALES,
 REALIZANDO OBRAS DE INFRAESTRUCTURA HIDRÁULICA, SANITARIA Y PLUVIAL PARA EL MEJORAMIENTO DE LOS
 SISTEMAS DE AGUA Y RECURSOS HÍDRICOS EN LA CIUDAD DE OAXACA Y ZONA METROPOLITANA.
 UE: 001-SERVICIOS DE AGUA POTABLE Y ALCANTARILLADO DE OAXACA
 OBJETIVO INSTITUCIONAL: REALIZANDO OBRAS DE INFRAESTRUCTURA HIDRÁULICA, SANITARIA Y PLUVIAL PARA EL MEJORAMIENTO DE LOS
 SISTEMAS DE AGUA Y RECURSOS HÍDRICOS EN LA CIUDAD DE OAXACA Y ZONA METROPOLITANA.
 ESTRATEGIA: AGUA DE CALIDAD ASÍ COMO DESARROLLO DE CAPACIDADES TÉCNICAS EN LA ADMINISTRACIÓN DE LOS
 SERVICIOS.
 RESULTADO: LOS HABITANTES DEL ESTADO CUENTAN CON SERVICIOS DE AGUA POTABLE.
 ACTIVIDAD: GESTIÓN ADMINISTRATIVA Y FINANCIERA
 COMPONENTE: ACTIVIDADES CENTRALES DE GESTIÓN
 COMPLEMENTO: ACTIVIDADES CENTRALES DE GESTIÓN

0.00	3,314,479.89	0.00	3,314,479.89	0.00	3,314,479.89	0.00	3,314,479.89	0.00	0.00	3,314,479.89	0.00
------	--------------	------	--------------	------	--------------	------	--------------	------	------	--------------	------

Nombre: PORCENTAJE DE ACTIVIDADES DE GESTIÓN ADMINISTRATIVA Y FINANCIERA REALIZADAS Definición: MIDE EL PORCENTAJE DE ACTIVIDADES DE GESTIÓN ADMINISTRATIVA Y FINANCIERA REALIZADAS Método de Cálculo: (ACTIVIDADES DE GESTIÓN ADMINISTRATIVA Y FINANCIERA REALIZADAS/ACTIVIDADES DE GESTIÓN ADMINISTRATIVA Y FINANCIERA PROGRAMADAS)*100																	
GESTIÓN			EFICACIA			TRIMESTRAL			PORCENTAJE			ACUMULADO			ASCENDENTE		

Definición de la variable Meta: 1 - NÚMERO DE ACTIVIDADES DE GESTIÓN ADMINISTRATIVA Y FINANCIERA REALIZADAS Unidad de medida: 26 - NÚMERO													
LÍNEA BASE DE LA META DEL INDICADOR													
AÑO		VALOR		3er. TRIMESTRE		4o. TRIMESTRE		TOTAL ACUMULADO		PORCENTAJE ALCANZADO EN EL TRIMESTRE:		0.00 %	
PROGRAMADA		0.00		1.00		0.00		1.00		0.00 %		0.00 %	
ACTUALIZADA		0.00		1.00		0.00		1.00		0.00 %		0.00 %	
ALCANZADA		0.00		1.00		0.00		1.00		0.00 %		0.00 %	

JEFE ADMINISTRATIVO
 C.P. JUAN CRUZ ACEVEDO
 JEFE DE LA UNIDAD ADMINISTRATIVA

TITULAR DE LA DEPENDENCIA/ENTIDAD
 ING. SERGIO PABLO RIOS AQUINO
 DIRECTOR GENERAL



2010-2016
Gobierno del Estado
de Oaxaca

GOBIERNO DEL ESTADO DE OAXACA
REPORTE DE AVANCE DE GESTION
TERCERO TRIMESTRE
UR 539 - SERVICIOS DE AGUA POTABLE Y ALCANTARILLADO DE OAXACA

ALINEACION PEO: EJE: DESARROLLO SOCIAL Y HUMANO
OBJETIVO: COMBATE A LA POBREZA, LA DESIGUALDAD Y A LA MARGINALIZACION
OBJETIVO: LOGRAR LA DISTRIBUCION SOSTENIBLE Y EQUITATIVA DEL AGUA EN EL ESTADO.
ESTRATEGIA: CONSTRUCCION, REHABILITACION Y MANTENIMIENTO DE SISTEMAS DE EXTRACCION Y DISTRIBUCION DE AGUA DE CALIDAD ASI COMO DESARROLLO DE CAPACIDADES TECNICAS EN LA ADMINISTRACION DE LOS SERVICIOS.
RESULTADO: LOS HABITANTES DEL ESTADO CUENTAN CON SERVICIOS DE AGUA POTABLE.
PROVEER LOS SERVICIOS DE AGUA POTABLE, ALCANTARILLADO Y SANEAMIENTO DE AGUAS RESIDUALES, REALIZANDO OBRAS DE INFRAESTRUCTURA HIDRAULICA, SANITARIA Y PLUVIAL PARA EL MEJORAMIENTO DE LOS SISTEMAS DE AGUA Y RECURSOS HIBRICOS EN LA CIUDAD DE OAXACA Y ZONA METROPOLITANA.

ALINEACION PES: OBJETIVO: COMBATE A LA POBREZA, LA DESIGUALDAD Y A LA MARGINALIZACION
ESTRATEGIA: CONSTRUCCION, REHABILITACION Y MANTENIMIENTO DE SISTEMAS DE EXTRACCION Y DISTRIBUCION DE AGUA DE CALIDAD ASI COMO DESARROLLO DE CAPACIDADES TECNICAS EN LA ADMINISTRACION DE LOS SERVICIOS.
RESULTADO: LOS HABITANTES DEL ESTADO CUENTAN CON SERVICIOS DE AGUA POTABLE.
PROVEER LOS SERVICIOS DE AGUA POTABLE, ALCANTARILLADO Y SANEAMIENTO DE AGUAS RESIDUALES, REALIZANDO OBRAS DE INFRAESTRUCTURA HIDRAULICA, SANITARIA Y PLUVIAL PARA EL MEJORAMIENTO DE LOS SISTEMAS DE AGUA Y RECURSOS HIBRICOS EN LA CIUDAD DE OAXACA Y ZONA METROPOLITANA.

PROGRAMA: 000 - ACTIVIDADES CENTRALES DE GESTION
FIN: -
PROPOSITO: -
COMPONENTE: ACTIVIDADES CENTRALES DE GESTION
ACTIVIDAD: GESTION ADMINISTRATIVA Y FINANCIERA
UE: 001-SERVICIOS DE AGUA POTABLE Y ALCANTARILLADO DE OAXACA

0.00	2,230,304.60	0.00	2,230,304.60	2,230,304.60	0.00	0.00	0.00	2,230,304.60	0.00
------	--------------	------	--------------	--------------	------	------	------	--------------	------

MESES DEL PERIODO									
Nombre :	PORCENTAJE DE ACTIVIDADES DE GESTION ADMINISTRATIVA Y FINANCIERA REALIZADAS								
Definición :	MIDE EL PORCENTAJE DE ACTIVIDADES DE GESTION ADMINISTRATIVA Y FINANCIERA REALIZADAS								
Método de Cálculo :	(ACTIVIDADES DE GESTION ADMINISTRATIVA Y FINANCIERA REALIZADAS/ACTIVIDADES DE GESTION ADMINISTRATIVA Y FINANCIERA PROGRAMADAS)*100								
GESTION	ERCAJIA	TRIMESTRAL	PORCENTAJE	ACUMULADO	ASCENDENTE				

LINEA BASE DE LA META DEL INDICADOR									
Definición de la variable Métrica:	1 - NÚMERO DE ACTIVIDADES DE GESTION ADMINISTRATIVA Y FINANCIERA REALIZADAS								
Unidad de medida:	28 - NÚMERO								
AÑO	VALOR								
	1er. TRIMESTRE	2o. TRIMESTRE	3er. TRIMESTRE	4o. TRIMESTRE	TOTAL ACUMULADO				
PROGRAMADA	1.00	0.00	0.00	0.00	1.00				
ACTUALIZADA	1.00	0.00	0.00	0.00	1.00				
ALCANZADA	0.00	1.00	0.00	0.00	1.00				

PORCENTAJE ALCANZADO EN EL TRIMESTRE: 0.00 %

JEFE ADMINISTRATIVO

C.P. JUAN CRUZ ACEVEDO
JEFE DE LA UNIDAD ADMINISTRATIVA

TITULAR DE LA DEPENDENCIA/ENTIDAD

ING. SERGIO PABLO RIOS AQUINO
DIRECTOR GENERAL



**GOBIERNO DEL ESTADO DE OAXACA
 REPORTE DE AVANCE DE GESTION
 TERCERO TRIMESTRE**

UR 539 - SERVICIOS DE AGUA POTABLE Y ALCANTARILLADO DE OAXACA

ALINEACIÓN PED: EJE: DESARROLLO SOCIAL Y HUMANO
 OBJETIVO: COMBATE A LA POBREZA, LA DESIGUALDAD Y A LA MARGINACIÓN
 OBJETIVO: LOGRAR LA DISTRIBUCIÓN SOSTENIBLE Y EQUITATIVA DEL AGUA EN EL ESTADO.
 OBJETIVO: CONSTRUIR, REHABILITAR Y MANTENIMIENTO DE SISTEMAS DE EXTRACCIÓN Y DISTRIBUCIÓN DE AGUA DE CALIDAD ASÍ COMO DESARROLLO DE CAPACIDADES TÉCNICAS EN LA ADMINISTRACIÓN DE LOS SERVICIOS.
 OBJETIVO: LOS HABITANTES DEL ESTADO CUENTAN CON SERVICIOS DE AGUA POTABLE.
 OBJETIVO: PROPVEER LOS SERVICIOS DE AGUA POTABLE, ALCANTARILLADO Y BAMBAMIENTO DE AGUAS RESIDUALES, REALIZANDO OBRAS DE INFRAESTRUCTURA HIDRÁULICA, SANITARIA Y PLUVIAL PARA EL MEJORAMIENTO DE LOS SISTEMAS DE AGUA Y RECURSOS HÍDRICOS EN LA CIUDAD DE OAXACA Y ZONA METROPOLITANA.

PROGRAMA: 148 - AMPLIACIÓN Y MEJORAMIENTO DE LA COBERTURA DE AGUA POTABLE
FIN: CONTRIBUIR A LA DISMINUCIÓN DEL REZAGO DE LA COBERTURA DE LOS SERVICIOS DE AGUA POTABLE.
PROPÓSITO: LOS HABITANTES DEL ESTADO CUENTAN CON SERVICIOS DE AGUA POTABLE.
COMPONENTE: VIVIENDA CON SERVICIO DE AGUA POTABLE EN ZONA URBANA DEL ESTADO DE OAXACA
ACTIVIDAD: CONSTRUCCIÓN DE OBRAS DE INFRAESTRUCTURA HÍDRICA
UE: 001-SERVICIOS DE AGUA POTABLE Y ALCANTARILLADO DE OAXACA

ESTADO DE OAXACA		SECRETARÍA DE ECONOMÍA		ESTADO DE OAXACA		ESTADO DE OAXACA	
PROGRAMA		PROYECTO		ACTIVIDAD		UNIDAD DE MEDIDA	
0.00	1,072,746.76	0.00	1,072,746.76	0.00	0.00	0.00	0.00
Nombre : PORCENTAJE DE METROS LINEALES DE INFRAESTRUCTURA HÍDRICA CONSTRUIDOS							
Definición : MIDE EL PORCENTAJE DE METROS LINEALES DE INFRAESTRUCTURA HÍDRICA CONSTRUIDOS REALIZADO CONTRA PROGRAMADO							
Método de Cálculo : (METROS LINEALES DE INFRAESTRUCTURA HÍDRICA CONSTRUIDOS REALIZADO / METROS LINEALES DE INFRAESTRUCTURA HÍDRICA CONSTRUIDOS PROGRAMADO)*100							
GESTIÓN		TRIMESTRAL		PORCENTAJE		ASCENDENTE	
		EPICACIA		PUESTO		ACUMULADO	

Definición de la variable Métrica:		LÍNEA BASE DE LA META DEL INDICADOR	
1 - METROS LINEALES DE INFRAESTRUCTURA HÍDRICA CONSTRUIDOS		VALOR	
Unidad de medida:		618.40	
26 - NÚMERO			
AÑO		2015	
		3er. TRIMESTRE	
PROGRAMADA		0.00	
ACTUALIZADA		618.40	
ALCANZADA		618.40	
		4o. TRIMESTRE	
PROGRAMADA		0.00	
ACTUALIZADA		618.40	
ALCANZADA		618.40	
		TOTAL ACUMULADO	
		618.40	
		618.40	
		0.00	

PORCENTAJE ALCANZADO EN EL TRIMESTRE: 0.00 %

JEFE ADMINISTRATIVO
 C.P. JUAN CRUZ ACEVEDO
 JEFE DE LA UNIDAD ADMINISTRATIVA

TITULAR DE LA DEPENDENCIA/ENTIDAD
 ING. SERGIO PABLO RIOS-AQUINO
 DIRECTOR GENERAL



2010-2016
Gobierno del Estado
de Oaxaca

GOBIERNO DEL ESTADO DE OAXACA
REPORTE DE AVANCE DE GESTION
TERCERO TRIMESTRE
UR 539 - SERVICIOS DE AGUA POTABLE Y ALCANTARILLADO DE OAXACA

ALINEACION PED: EJE: DESARROLLO SOCIAL Y HUMANO

OBJETIVO: COMBATIR A LA POBREZA, LA DESIGUALDAD Y A LA MARGINALIZACION

ALINEACION PES: OBJETIVO: LOGRAR LA DISTRIBUCION SOSTENIBLE Y EQUITATIVA DEL AGUA EN EL ESTADO.

ESTRATEGIA: CONSTRUCCION, REHABILITACION Y MANTENIMIENTO DE SISTEMAS DE EXTRACCION Y DISTRIBUCION DE AGUA DE CALIDAD ASÍ COMO DESARROLLO DE CAPACIDADES TÉCNICAS EN LA ADMINISTRACION DE LOS SERVICIOS.

RESULTADO: LOS HABITANTES DEL ESTADO CUENTAN CON SERVICIOS DE AGUA POTABLE.

OBJETIVO INSTITUCIONAL: PROPVEER LOS SERVICIOS DE AGUA POTABLE, ALCANTARILLADO Y SANEAMIENTO DE AGUAS RESIDUALES.

SISTEMAS DE AGUA Y RECURSOS HÍDRICOS EN LA CIUDAD DE OAXACA Y ZONA METROPOLITANA.

PROGRAMA: 148 - AMPLIACION Y MEJORAMIENTO DE LA COBERTURA DE AGUA POTABLE

FIN: CONTRIBUIR A LA DISMINUCION DEL REZAGO DE LA COBERTURA DE LOS SERVICIOS DE AGUA POTABLE.

PROPÓSITO: LOS HABITANTES DEL ESTADO CUENTAN CON SERVICIOS DE AGUA POTABLE.

COMPONENTE: VENTA CON SERVICIO DE AGUA POTABLE EN ZONA URBANA DEL ESTADO DE OAXACA

ACTIVIDAD: ELABORACION DE ESTUDIO Y PROYECTO

UE: 001-SERVICIOS DE AGUA POTABLE Y ALCANTARILLADO DE OAXACA

INDICADORES										
Nombre:	PORCENTAJE DE ESTUDIOS Y PROYECTOS ELABORADOS									
Definición:	MIDE EL PORCENTAJE DE ESTUDIOS Y PROYECTOS ELABORADOS REALIZADO CONTRA PROGRAMADO									
Método de Cálculo:	[(NÚMERO DE ESTUDIOS Y PROYECTOS ELABORADOS REALIZADO / NÚMERO DE ESTUDIOS Y PROYECTOS ELABORADOS PROGRAMADO)]*100									
GESTION	EFICACIA	TRIMESTRAL	TRIMESTRAL	TRIMESTRAL	TRIMESTRAL	TRIMESTRAL	TRIMESTRAL	TRIMESTRAL	TRIMESTRAL	ASCENDENTE
reporte de avance de obra, dirección de planeación (sagpo)										
EXISTE ACEPTACION POR PARTE DE LOS BENEFICIARIOS Y SOCIALIZACION DE LAS OBRAS.										

LINEA BASE DE LA META DEL INDICADOR										
AÑO	VALOR									
	2015									
	1er. TRIMESTRE	2o. TRIMESTRE	3er. TRIMESTRE	4o. TRIMESTRE	TOTAL ACUMULADO					
PROGRAMADA	1.00	0.00	0.00	0.00	1.00					
ACTUALIZADA	1.00	0.00	0.00	0.00	1.00					
ALCANZADA	0.00	1.00	0.00	0.00	1.00					

Definición de la variable Meta: 1 - NÚMERO DE ESTUDIOS Y PROYECTOS ELABORADOS

Unidad de medida: 28 - NÚMERO

PORCENTAJE ALCANZADO EN EL TRIMESTRE: 0.00 %

JEFE ADMINISTRATIVO
C P JUAN CRUZ ACEVEDO
JEFE DE LA UNIDAD ADMINISTRATIVA

TITULAR DE LA DEPENDENCIA/ENTIDAD
ING. SERGIO PABLO RIOS AQUINO
DIRECTOR GENERAL



**GOBIERNO DEL ESTADO DE OAXACA
 REPORTE DE AVANCE DE GESTION
 TERCERO TRIMESTRE
 UR 539 - SERVICIOS DE AGUA POTABLE Y ALCANTARILLADO DE OAXACA**

ALINEACIÓN FED: EJE: DESARROLLO SOCIAL Y HUMANO
 OBJETIVO: COMBATIR LA POBREZA, LA DESIGUALDAD Y A LA MARGINALIZACIÓN
 OBJETIVO PES: LOGRAR LA DISTRIBUCIÓN SOSTENIBLE Y EQUITATIVA DEL AGUA EN EL ESTADO.
 ESTRATEGIA: AGUA DE CALIDAD ASÍ COMO DESARROLLO DE CAPACIDADES TÉCNICAS EN LA ADMINISTRACIÓN DE LOS SISTEMAS DE AGUA Y RECURSOS HÍDRICOS EN LA CIUDAD DE OAXACA Y ZONA METROPOLITANA.
 RESULTADO: LOS HABITANTES DEL ESTADO CUENTAN CON SERVICIOS DE AGUA POTABLE.
 OBJETIVO INSTITUCIONAL: PROPVEER LOS SERVICIOS DE AGUA POTABLE, ALCANTARILLADO Y SANEAMIENTO DE AGUAS RESIDUALES, REALIZANDO OBRAS DE INFRAESTRUCTURA HIDRÁULICA, SANITARIA Y PLUVIAL, PARA EL MEJORAMIENTO DE LOS SISTEMAS DE AGUA Y RECURSOS HÍDRICOS EN LA CIUDAD DE OAXACA Y ZONA METROPOLITANA.

PROGRAMA: 146 - AMPLIACIÓN Y MEJORAMIENTO DE LA COBERTURA DE AGUA POTABLE
FIN: CONTRIBUIR A LA DISTRIBUCIÓN DEL REZAGO DE LA COBERTURA DE LOS SERVICIOS DE AGUA POTABLE.
PROPÓSITO: LOS HABITANTES DEL ESTADO CUENTAN CON SERVICIOS DE AGUA POTABLE.
COMPONENTE: VIVIENDA CON SERVICIO DE AGUA POTABLE EN ZONA URBANA DEL ESTADO DE OAXACA
ACTIVIDAD: ELABORACIÓN DE ESTUDIO Y PROYECTO
UE: 001-SERVICIOS DE AGUA POTABLE Y ALCANTARILLADO DE OAXACA

DATOS DE AVANCE									
Nombre	POCENAJE DE ESTUDIOS Y PROYECTOS ELABORADOS								
Definición	MIDE EL PORCENTAJE DE ESTUDIOS Y PROYECTOS ELABORADOS REALIZADO CONTRA PROGRAMADO								
Método de Cálculo	[(NÚMERO DE ESTUDIOS Y PROYECTOS ELABORADOS REALIZADOS / (NÚMERO DE ESTUDIOS Y PROYECTOS ELABORADOS PROGRAMADO)]*100								
GESTIÓN	EFICACIA	TRIMESTRAL			ACUMULADO			ASCENDENTE	
		1er. TRIMESTRE	2o. TRIMESTRE	3er. TRIMESTRE	1er. TRIMESTRE	2o. TRIMESTRE	3er. TRIMESTRE	4o. TRIMESTRE	TOTAL ACUMULADO
reporte de avance de obra, dirección de planeación (sepao)									
Definición de la variable Meta: 1 - NÚMERO DE ESTUDIOS Y PROYECTOS ELABORADOS									
Unidad de medida: 28 - NÚMERO									
AÑO	2015			VALOR			1,00		
PROGRAMADA	1,00	0,00	0,00	0,00	0,00	0,00	0,00	0,00	1,00
ACTUALIZADA	1,00	0,00	0,00	0,00	0,00	0,00	0,00	0,00	1,00
ALCANZADA	0,00	1,00	0,00	0,00	0,00	0,00	0,00	0,00	1,00
PORCENTAJE ALCANZADO EN EL TRIMESTRE: 0,00 %									

JEFE ADMINISTRATIVO
 C.P. JUAN CRUZ ACEVEDO
 JEFE DE LA UNIDAD ADMINISTRATIVA

TITULAR DE LA DEPENDENCIA/ENTIDAD
 ING. SERGIO PABLO RIOS AQUINO
 DIRECTOR GENERAL



2010-2015
Gobierno del Estado
de Oaxaca

GOBIERNO DEL ESTADO DE OAXACA
 REPORTE DE AVANCE DE GESTION
 TERCERO TRIMESTRE
 UR 539 - SERVICIOS DE AGUA POTABLE Y ALCANTARILLADO DE OAXACA

ALINEACION PED: EJE: DESARROLLO SOCIAL Y HUMANO
 OBLATIVO: COMBATE A LA POBREZA, LA DESIGUALDAD Y A LA MARGINACION
 ALINEACION PES: OBLATIVO: LOGRAR LA DISTRIBUCION SOSTENIBLE Y EQUITATIVA DEL AGUA EN EL ESTADO.
 ESTRATEGIA: CONSTRUCCION, REHABILITACION Y MANTENIMIENTO DE SISTEMAS DE EXTRACCION Y DISTRIBUCION DE AGUA DE CALIDAD ASÍ COMO DESARROLLO DE CAPACIDADES TÉCNICAS EN LA ADMINISTRACION DE LOS SERVICIOS.
 RESULTADO: LOS HABITANTES DEL ESTADO CUENTAN CON SERVICIOS DE AGUA POTABLE.
 OBJETIVO INSTITUCIONAL: PROVEER LOS SERVICIOS DE AGUA POTABLE, ALCANTARILLADO Y SANEAMIENTO DE AGUAS RESIDUALES, REALIZANDO OBRAS DE INFRAESTRUCTURA HIDRÁULICA, SANITARIA Y PLUVIAL PARA EL MEJORAMIENTO DE LOS SISTEMAS DE AGUA Y RECURSOS HÍDRICOS EN LA CIUDAD DE OAXACA Y ZONA METROPOLITANA.

PROGRAMA:	14 - AMPLIACION Y MEJORAMIENTO DE LA COBERTURA DE AGUA POTABLE
FIN:	CONTRIBUIR A LA DISMINUCION DEL REZAGO DE LA COBERTURA DE LOS SERVICIOS DE AGUA POTABLE.
PROPÓSITO:	LOS HABITANTES DEL ESTADO CUENTAN CON SERVICIOS DE AGUA POTABLE.
COMPONENTE:	VINICENIA CON SERVICIO DE AGUA POTABLE EN ZONA URBANA DEL ESTADO DE OAXACA
ACTIVIDAD:	ELABORACION DE ESTUDIO Y PROYECTO
UE:	001 - SERVICIOS DE AGUA POTABLE Y ALCANTARILLADO DE OAXACA

Nombre:	PORCENTAJE DE ESTUDIOS Y PROYECTOS ELABORADOS				
Definición:	MIDE EL PORCENTAJE DE ESTUDIOS Y PROYECTOS ELABORADOS REALIZADO CONTRA PROGRAMA				
Método de Cálculo:	[(NÚMERO DE ESTUDIOS Y PROYECTOS ELABORADOS REALIZADO (NÚMERO DE ESTUDIOS Y PROYECTOS ELABORADOS PROGRAMADO)]*100				
ERCAICA	TRIMESTRAL	SEMESTRAL	ANUAL	ACUMULADO	ASCENDENTE
reporte de avance de obra, dirección de planeación (sapeo)					
EXISTE ACEPTACION POR PARTE DE LOS BENEFICIARIOS Y SOCIALIZACION DE LAS OBRAS.					

Definición de la variable Meta: 1 - NÚMERO DE ESTUDIOS Y PROYECTOS ELABORADOS
 Unidad de medida: % - NÚMERO

AÑO	LÍNEA BASE DE LA META DEL INDICADOR				VALOR
	2015				
	1er. TRIMESTRE	2o. TRIMESTRE	3er. TRIMESTRE	4o. TRIMESTRE	TOTAL ACUMULADO
PROGRAMADA	1.00	0.00	0.00	0.00	1.00
ACTUALIZADA	1.00	0.00	0.00	0.00	1.00
ALCANZADA	0.00	1.00	0.00	0.00	1.00

PORCENTAJE ALCANZADO EN EL TRIMESTRE: 0.00 %

JEFE ADMINISTRATIVO
 C. P. JUAN CRUZ ACEVEDO
 JEFE DE LA UNIDAD ADMINISTRATIVA

TITULAR DE LA DEPENDENCIA/ENTIDAD
 ING. SERGIO PABLO RIOS AQUINO
 DIRECTOR GENERAL



GOBIERNO DEL ESTADO DE OAXACA
REPORTE DE AVANCE DE GESTION
TERCERO TRIMESTRE
UR 539 - SERVICIOS DE AGUA POTABLE Y ALCANTARILLADO DE OAXACA

ALINEACIÓN PED: EJE: DESARROLLO SOCIAL Y HUMANO
OBJETIVO: COMBATE A LA POBREZA, LA DESIGUALDAD Y A LA MARGINALIZACIÓN
OBJETIVO PES: LOGRAR LA DISTRIBUCIÓN SOSTENIBLE Y EQUITATIVA DEL AGUA EN EL ESTADO.
ESTRATEGIA: AGUA DE CALIDAD ASÍ COMO DESARROLLO DE CAPACIDADES TÉCNICAS EN LA ADMINISTRACIÓN DE LOS SISTEMAS DE AGUA Y RECURSOS HÍDRICOS EN LA CIUDAD DE OAXACA Y ZONA METROPOLITANA.
RESULTADO: LOS HABITANTES DEL ESTADO CUENTAN CON SERVICIOS DE AGUA POTABLE.
OBJETIVO INSTITUCIONAL: PROPVEER LOS SERVICIOS DE AGUA POTABLE, ALCANTARILLADO Y SANEAMIENTO DE AGUAS RESIDUALES, REALIZANDO OBRAS DE INFRAESTRUCTURA HIDRÁULICA, SANITARIA Y PLUMAL PARA EL MEJORAMIENTO DE LOS SISTEMAS DE AGUA Y RECURSOS HÍDRICOS EN LA CIUDAD DE OAXACA Y ZONA METROPOLITANA.

PROGRAMA: 144 - AMPLIACIÓN Y MEJORAMIENTO DE LA COBERTURA DE AGUA POTABLE
FIN: CONTRIBUIR A LA DISMINUCIÓN DEL REZAGO DE LA COBERTURA DE LOS SERVICIOS DE AGUA POTABLE.
PROPÓSITO: LOS HABITANTES DEL ESTADO CUENTAN CON SERVICIOS DE AGUA POTABLE.
COMPONENTE: VIVIENDA CON SERVICIO DE AGUA POTABLE EN ZONA URBANA DEL ESTADO DE OAXACA
ACTIVIDAD: ELABORACIÓN DE ESTUDIO Y PROYECTO
UE: 001-SERVICIOS DE AGUA POTABLE Y ALCANTARILLADO DE OAXACA

0.00	50,000.00	0.00	50,000.00	37,500.00	12,500.00	0.00	0.00	50,000.00	0.00
BASES DEL INDICADOR									
Nombre : PORCENTAJE DE ESTUDIOS Y PROYECTOS ELABORADOS									
Definición : MIDE EL PORCENTAJE DE ESTUDIOS Y PROYECTOS ELABORADOS REALIZADO CONTRA PROGRAMADO									
Método de Cálculo : [(NÚMERO DE ESTUDIOS Y PROYECTOS ELABORADOS REALIZADOS / (NÚMERO DE ESTUDIOS Y PROYECTOS ELABORADOS PROGRAMADO)]*100									
GESTIÓN									
EFICACIA		TRIMESTRAL		PORCENTAJE		ACUMULADO		ASCENDENTE	
reporte de avance de obra, dirección de planeación (sepae)									
EXISTE ACEPTACIÓN POR PARTE DE LOS BENEFICIARIOS Y SOCIALIZACIÓN DE LAS OBRAS.									
Definición de la variable Meta: 1 - NÚMERO DE ESTUDIOS Y PROYECTOS ELABORADOS									
Unidad de medida: 26 - NÚMERO									
LÍNEA BASE DE LA META DEL INDICADOR									
AÑO		2015		VALOR		1.00			
PROGRAMADA									
1.00		1er. TRIMESTRE		2o. TRIMESTRE		3er. TRIMESTRE		4o. TRIMESTRE	
0.00		0.00		0.00		0.00		1.00	
ACTUALIZADA									
1.00		1.00		1.00		1.00		1.00	
ALCANZADA									
0.00		1.00		0.00		0.00		1.00	

REPORTAJE ALCANZADO EN EL TRIMESTRE: 0.00 %

TITULAR DE LA DEPENDENCIA/ENTIDAD
 ING. SERGIO PABLO RIOS AQUINO
 DIRECTOR GENERAL

JEFE ADMINISTRATIVO
 C.P. JUAN CRUZ ACEVEDO
 JEFE DE LA UNIDAD ADMINISTRATIVA



2010-2016
Gobierno del Estado
de Oaxaca

**GOBIERNO DEL ESTADO DE OAXACA
 REPORTE DE AVANCE DE GESTION
 TERCERO TRIMESTRE
 UR 539 - SERVICIOS DE AGUA POTABLE Y ALCANTARILLADO DE OAXACA**

ALINEACION FED: EJE: DESARROLLO SOCIAL Y RUMIANO
 OBJETIVO: COMBATE A LA POBREZA, LA DESIGUALDAD Y A LA MARGINACION
 ALINEACION PES: OBJETIVO: LOGRAR LA DISTRIBUCION SOSTENIBLE Y EQUITATIVA DEL AGUA EN EL ESTADO.
 ESTRATEGIA: CONSTRUCCION, REHABILITACION Y MANTENIMIENTO DE SISTEMAS DE EXTRACCION Y DISTRIBUCION DE AGUA DE CALIDAD ASI COMO DESARROLLO DE CAPACIDADES TECNICAS EN LA ADMINISTRACION DE LOS SERVICIOS.
 RESULTADO: LOS HABITANTES DEL ESTADO CUENTAN CON SERVICIOS DE AGUA POTABLE.
 OBJETIVO INSTITUCIONAL: PROVEER LOS SERVICIOS DE AGUA POTABLE, ALCANTARILLADO Y SANEAMIENTO DE AGUAS RESIDUALES, REALIZANDO OBRAS DE INFRAESTRUCTURA HIDRAULICA, SANITARIA Y PLUVIAL PARA EL MEJORAMIENTO DE LOS SISTEMAS DE AGUA Y RECURSOS HIDRICOS EN LA CIUDAD DE OAXACA Y ZONA METROPOLITANA.

0.00	1,674,088.21	500.22	1,673,587.98	1,673,587.98	0.00	0.00	0.00	0.00	1,673,587.98	0.00
------	--------------	--------	--------------	--------------	------	------	------	------	--------------	------

Nombre: PORCENTAJE DE PERSONAS BENEFICIARIAS DE ACCIONES DE EQUIPAMIENTO Definición: MIDE EL PORCENTAJE DE PERSONAS BENEFICIARIAS DE ACCIONES DE EQUIPAMIENTO REALIZADO CONTRA PROGRAMADO Método de Cálculo: [(NÚMERO DE PERSONAS BENEFICIARIAS DE ACCIONES DE EQUIPAMIENTO REALIZADO) (NÚMERO DE PERSONAS BENEFICIARIAS DE ACCIONES DE EQUIPAMIENTO PROGRAMADO)]*100 GESTION <table border="1"> <tr> <td>ETICACIA</td> <td>TRIMESTRAL</td> <td>PORCENTAJE</td> <td>ACUMULADO</td> <td>ASCENDENTE</td> </tr> </table>											ETICACIA	TRIMESTRAL	PORCENTAJE	ACUMULADO	ASCENDENTE
ETICACIA	TRIMESTRAL	PORCENTAJE	ACUMULADO	ASCENDENTE											
reportes de avances de obra: (direccion de planeacion) agua, EXISTE ACEPTACION POR PARTE DE LOS BENEFICIARIOS Y SOCIALIZACION DE LAS OBRAS.															

Definición de la variable meta: 1 - NÚMERO DE PERSONAS BENEFICIARIAS DE ACCIONES DE EQUIPAMIENTO Unidad de medida: 26 - NÚMERO LÍNEA BASE DE LA META DEL INDICADOR										
---	--	--	--	--	--	--	--	--	--	--

AÑO 2013 VALOR 1.00										
PROGRAMADA	1.00	1er. TRIMESTRE	0.00	2o. TRIMESTRE	0.00	3er. TRIMESTRE	0.00	4o. TRIMESTRE	1.00	TOTAL ACUMULADO
ACTUALIZADA	1.00		0.00		0.00		0.00		1.00	
ALCANZADA	1.00		0.00		0.00		0.00		1.00	

PORCENTAJE ALCANZADO EN EL TRIMESTRE: 0.00 %

JEFE ADMINISTRATIVO
 C.P. JUAN CRUZ ACEVEDO
 JEFE DE LA UNIDAD ADMINISTRATIVA

TITULAR DE LA DEPENDENCIA
 ING. SERGIO PABLO RIOS AQUINO
 DIRECTOR GENERAL



GOBIERNO DEL ESTADO DE OAXACA
REPORTE DE AVANCE DE GESTION
TERCERO TRIMESTRE
UR 539 - SERVICIOS DE AGUA POTABLE Y ALCANTARILLADO DE OAXACA

ALINEACIÓN PED: EJE: DESARROLLO SOCIAL Y HUMANO
OBJETIVO: COMBATE A LA POBREZA, LA DESIGUALDAD Y A LA MARGINALIZACIÓN
OBJETIVO PES: LOGRAR LA DISTRIBUCIÓN SOSTENIBLE Y EQUITATIVA DEL AGUA EN EL ESTADO.
ESTRATEGIA: AGUA DE CALIDAD ASÍ COMO DESARROLLO DE CAPACIDADES TÉCNICAS EN LA ADMINISTRACIÓN DE LOS SERVICIOS.
RESULTADO: LOS HABITANTES DEL ESTADO CUENTAN CON SERVICIOS DE AGUA POTABLE.
OBJETIVO INSTITUCIONAL: PROVEER LOS SERVICIOS DE AGUA POTABLE, ALCANTARILLADO Y SAANEAMIENTO DE AGUAS RESIDUALES, REALIZANDO OBRAS DE INFRAESTRUCTURA HIDRÁULICA, SANITARIA Y PLUVIAL, PARA EL MEJORAMIENTO DE LOS SISTEMAS DE AGUA Y RECURSOS HÍDRICOS EN LA CIUDAD DE OAXACA Y ZONA METROPOLITANA.

PROGRAMA: 144 - AMPLIACIÓN Y MEJORAMIENTO DE LA COBERTURA DE AGUA POTABLE
FIN: CONTRIBUIR A LA DISMINUCIÓN DEL REZAGO DE LA COBERTURA DE LOS SERVICIOS DE AGUA POTABLE.
PROPÓSITO: LOS HABITANTES DEL ESTADO CUENTAN CON SERVICIOS DE AGUA POTABLE.
COMPONENTE: VIVIENDA CON SERVICIO DE AGUA POTABLE EN ZONA URBANA DEL ESTADO DE OAXACA
ACTIVIDAD: EQUIPAMIENTO
UE: 001-SERVICIOS DE AGUA POTABLE Y ALCANTARILLADO DE OAXACA

0.00	1,674,988.21	590.21	1,673,588.00	0.00	0.00	0.00	1,673,588.00	0.00
DATOS DEL INDICADOR								
Nombre: PORCENTAJE DE ACCIONES DE EQUIPAMIENTO								
Definición: MIDE EL PORCENTAJE DE ACCIONES DE EQUIPAMIENTO REALIZADO CONTRA PROGRAMADO								
Método de Cálculo: [(NÚMERO DE ACCIONES DE EQUIPAMIENTO REALIZADO) / (NÚMERO DE ACCIONES DE EQUIPAMIENTO PROGRAMADO)] * 100								
GESTIÓN	EFICACIA	TRIMESTRAL	TRIMESTRAL	TRIMESTRAL	TRIMESTRAL	TRIMESTRAL	ACUMULADO	ASCENDENTE
reportes de avances de obra. (dirección de planeación) saap.								
EXISTE ACEPTACIÓN POR PARTE DE LOS BENEFICIARIOS Y SOCIALIZACION DE LAS OBRAS.								
Definición de la variable Meta: 1 - NÚMERO DE ACCIONES DE EQUIPAMIENTO								
Unidad de medida: 26 - NÚMERO								
AÑO	2015		VALOR		3.00			
LÍNEA BASE DE LA META DEL INDICADOR								
PROGRAMADA		1er. TRIMESTRE		2o. TRIMESTRE		3er. TRIMESTRE		TOTAL ACUMULADO
3.00		0.00		0.00		0.00		3.00
ACTUALIZADA		3.00		0.00		0.00		3.00
2.00		1.00		0.00		0.00		3.00

PORCENTAJE ALCANZADO EN EL TRIMESTRE: 0.00 %

JEFE ADMINISTRATIVO

C.P. JUAN CRUZ ACEVEDO
 JEFE DE LA UNIDAD ADMINISTRATIVA

TITULAR DE LA DEPENDENCIA/ENTIDAD

ING. SERGIO PABLO RIOS AQUINO
 DIRECTOR GENERAL



2010-2016
Gobierno del Estado
de Oaxaca

GOBIERNO DEL ESTADO DE OAXACA
 REPORTE DE AVANCE DE GESTION
 TERCERO TRIMESTRE

UR 539 - SERVICIOS DE AGUA POTABLE Y ALCANTARILLADO DE OAXACA

ALINEACION PED: EJE: DESARROLLO SOCIAL Y HUMANO
 OBJETIVO: COMBATE A LA POBREZA, LA DESIGUALDAD Y A LA MARGINALIZACIÓN
 ALINEACIÓN PES: OBJETIVO: LOGRAR LA DISTRIBUCIÓN SOSTENIBLE Y EFICIENTE DEL AGUA EN EL ESTADO.
 ESTRATÉGICA: CONSTRUCCIÓN, REHABILITACIÓN Y MANTENIMIENTO DE SISTEMAS DE EXTRACCIÓN Y DISTRIBUCIÓN DE AGUA DE CALIDAD AÑ COMO DESARROLLO DE CAPACIDADES TÉCNICAS EN LA ADMINISTRACIÓN DE LOS SERVICIOS.
 RESULTADO: LOS HABITANTES DEL ESTADO CUENTAN CON SERVICIOS DE AGUA POTABLE.
 OBJETIVO INSTITUCIONAL: PROPVEER LOS SERVICIOS DE AGUA POTABLE, ALCANTARILLADO Y SANEAMIENTO DE AGUAS RESIDUALES.
 REALIZANDO OBRAS DE INFRAESTRUCTURA HERRAJUICA, GUAJARRA Y TILMVAL, PARA EL MEJORAMIENTO DE LOS SISTEMAS DE AGUA Y REQUISOS HÍDRICOS EN LA CIUDAD DE OAXACA Y ZONA METROPOLITANA.
 PROGRAMA: 146 - APLICACIÓN Y MEJORAMIENTO DE LA COBERTURA DE AGUA POTABLE
 FIN: CONTRIBUIR A LA DISTRIBUCIÓN DEL SEZARO DE LA COBERTURA DE LOS SERVICIOS DE AGUA POTABLE.
 PROYECTO: LOS HABITANTES DEL ESTADO CUENTAN CON SERVICIOS DE AGUA POTABLE.
 COMPONENTE: VIVIENDA CON SERVICIO DE AGUA POTABLE EN ZONA URBANA DEL ESTADO DE OAXACA
 ACTIVIDAD: EQUIPAMIENTO
 UE: 001-SERVICIOS DE AGUA POTABLE Y ALCANTARILLADO DE OAXACA

DATOS DEL INDICADOR									
INDICADOR	2010	2011	2012	2013	2014	2015	2016	2017	2018
1,182,775.50	0.00	1,182,775.50	0.00	0.00	1,182,775.50	0.00	1,182,775.50	0.00	100.00

Nombre :	PORCENTAJE DE ACCIONES DE EQUIPAMIENTO			
Definición :	MIDE EL PORCENTAJE DE ACCIONES DE EQUIPAMIENTO REALIZADO CONTRA PROGRAMADO			
Método de Cálculo :	{(NÚMERO DE ACCIONES DE EQUIPAMIENTO REALIZADO/ (NÚMERO DE ACCIONES DE EQUIPAMIENTO PROGRAMADO)) * 100			
GESTION	ERCAJCA	TRIMESTRAL	PORCENTAJE	ACUMULADO
reportes de avances de obra. (direccion de planeacion) sapasa.				
EXISTE ACERTACION POR PARTE DE LOS BENEFICIARIOS Y SOCIALIZACION DE LAS OBRAS.				

Definición de la variable meta:	1 - ACCIONES DE EQUIPAMIENTO			
Unidad de medida:	36 - NÚMERO			
LINEA BASE DE LA META DEL INDICADOR				
AÑO	2015			
VALOR				
	1er. TRIMESTRE	2o. TRIMESTRE	3er. TRIMESTRE	4o. TRIMESTRE
PROGRAMADA	0.00	0.00	1.00	0.00
ACTUALIZADA	0.00	0.00	1.00	0.00
ALCANZADA	0.00	0.00	0.00	0.00
TOTAL ACUMULADO				
PORCENTAJE ALCANZADO EN EL TRIMESTRE: 0.00 %				

JEFE ADMINISTRATIVO
 C.P. JUAN CRUZ ACEVEDO
 JEFE DE LA UNIDAD ADMINISTRATIVA

TITULAR DE LA DEPENDENCIA/ENTIDAD
 ING. SERGIO PABLO RIOS AQUINO
 DIRECTOR GENERAL



**GOBIERNO DEL ESTADO DE OAXACA
 REPORTE DE AVANCE DE GESTION
 TERCERO TRIMESTRE
 UR 539 - SERVICIOS DE AGUA POTABLE Y ALCANTARILLADO DE OAXACA**

ALINEACION FED:	EJE:	PROGRAMA:	141 - AMPLIACION Y MEJORAMIENTO DE LA COBERTURA DE AGUA POTABLE
ALINEACION PES:	OBJETIVO:	FIN:	CONTRIBUIR A LA DISMINUCION DEL REZAGO DE LA COBERTURA DE LOS SERVICIOS DE AGUA POTABLE.
OBJETIVO:	COMBATE A LA POBREZA, LA DESIGUALDAD Y A LA MARGINACION	PROPÓSITO:	LOS HABITANTES DEL ESTADO CUENTAN CON SERVICIOS DE AGUA POTABLE.
OBJETIVO PES:	LOGRAR LA DISTRIBUCION SOSTENIBLE Y EQUITATIVA DEL AGUA EN EL ESTADO.	COMPONENTE:	VIVIENDA CON SERVICIO DE AGUA POTABLE EN ZONA URBANA DEL ESTADO DE OAXACA
ESTRATEGIA:	CONSTRUCCION, REHABILITACION Y MANTENIMIENTO DE SISTEMAS DE EXTRACCION Y DISTRIBUCION DE AGUA DE CALIDAD ASI COMO DESARROLLO DE CAPACIDADES TÉCNICAS EN LA ADMINISTRACION DE LOS SERVICIOS.	ACTIVIDAD:	IMPARTICION DE TALLER DE INFORMACION
RESULTADO:	LOS HABITANTES DEL ESTADO CUENTAN CON SERVICIOS DE AGUA POTABLE.	UE:	001-SERVICIOS DE AGUA POTABLE Y ALCANTARILLADO DE OAXACA
OBJETIVO INSTITUCIONAL:	PROVEER LOS SERVICIOS DE AGUA POTABLE, ALCANTARILLADO Y SANEAMIENTO DE AGUAS RESIDUALES, REALIZANDO OBRAS DE INFRAESTRUCTURA HIDRAULICA, SANITARIA Y PLUVIAL PARA EL MEJORAMIENTO DE LOS SISTEMAS DE AGUA Y RECURSOS HIDRICOS EN LA CIUDAD DE OAXACA Y ZONA METROPOLITANA.		

NOMBRE DEL INDICADOR		0.00	33,988.00	33,988.00	0.00	0.00	0.00	33,988.00	0.00
Nombre: PORCENTAJE DE TALLERES REALIZADOS EN MATERIA DE PREVENCIÓN DE VIH SIDA E ITS									
Definición: MIDE EL PORCENTAJE DE TALLERES REALIZADOS EN MATERIA DE PREVENCIÓN DE VIH SIDA E ITS REALIZADO CONTRA PROGRAMADO									
Método de Cálculo: [(NÚMERO DE TALLERES REALIZADOS EN MATERIA DE PREVENCIÓN DE VIH SIDA E ITS REALIZADO) / (NÚMERO DE TALLERES REALIZADOS EN MATERIA DE PREVENCIÓN DE VIH SIDA E ITS PROGRAMADO)] * 100									
GESTIÓN	EFICACIA	TRIMESTRAL	TRIMESTRAL	TRIMESTRAL	TRIMESTRAL	TRIMESTRAL	TRIMESTRAL	TRIMESTRAL	ASCENDENTE
reportes de avances de obra (direccion de planeacion) sajsao									
Definición de la variable Métrica: 1 - NÚMERO DE TALLERES REALIZADOS EN MATERIA DE PREVENCIÓN DE VIH SIDA E ITS									
Unidad de medida: 26 - NÚMERO									
LÍNEA BASE DE LA META DEL INDICADOR									
AÑO	2015	VALOR	3.00						
PROGRAMADA	3.00	1er. TRIMESTRE	0.00	0.00	0.00	0.00	0.00	0.00	4o. TRIMESTRE
ACTUALIZADA	3.00		0.00	0.00	0.00	0.00	0.00	0.00	3.00
ALCANZADA	2.00		1.00	0.00	0.00	0.00	0.00	0.00	3.00
									TOTAL ACUMULADO
									0.00 %

PORCENTAJE ALCANZADO EN EL TRIMESTRE: 0.00 %

JEFE ADMINISTRATIVO

C.P. JUAN CRUZ ACEVEDO
JEFE DE LA UNIDAD ADMINISTRATIVA

TITULAR DE LA DEPENDENCIA/ENTIDAD

ING. SERGIO PABLO RIOS AGUIÑO
DIRECTOR GENERAL



2017-0-2016
Gobierno del Estado
de Oaxaca

GOBIERNO DEL ESTADO DE OAXACA
REPORTE DE AVANCE DE GESTION
TERCERO TRIMESTRE
UR 539 - SERVICIOS DE AGUA POTABLE Y ALCANTARILLADO DE OAXACA

ALINEACION PED: EJE: DESARROLLO SOCIAL Y HUMANO

OBJETIVO: COMBATIR A LA POBREZA, LA DESIGUALDAD Y A LA MARGINALIZACIÓN

ALINEACIÓN PES: OBJETIVO: LOGRAR LA DISTRIBUCIÓN SOSTENIBLE Y EQUITATIVA DEL AGUA EN EL ESTADO.

ESTRATEGIA: CONSTRUCCIÓN, REHABILITACIÓN Y MANTENIMIENTO DE SISTEMAS DE EXTRACCIÓN Y DISTRIBUCIÓN DE AGUA DE CALIDAD AÑI COMO DESARROLLO DE CAPACIDADES TÉCNICAS EN LA ADMINISTRACIÓN DE LOS SERVICIOS.

RESULTADO: LOS HABITANTES DEL ESTADO CUENTAN CON SERVICIOS DE AGUA POTABLE.

PROVEER LOS SERVICIOS DE AGUA POTABLE Y ALCANTARILLADO Y SANEAMIENTO DE AGUAS RESIDUALES.

REALIZANDO OBRAS DE INFRAESTRUCTURA HIDRÁULICA, SANITARIA Y PLUVIAL PARA EL MEJORAMIENTO DE LOS SISTEMAS DE AGUA Y RECURSOS HÍBRIDOS EN LA CIUDAD DE OAXACA Y ZONA METROPOLITANA.

OBJETIVO INSTITUCIONAL: PROPVEER LOS SERVICIOS DE AGUA POTABLE Y ALCANTARILLADO DE LOS US: 001-SERVICIOS DE AGUA POTABLE Y ALCANTARILLADO DE OAXACA

PROGRAMA: 146 - AMPLIACIÓN Y MEJORAMIENTO DE LA COBERTURA DE AGUA POTABLE

FIN: CONTRIBUIR A LA DISMINUCIÓN DEL REZAGO DE LA COBERTURA DE LOS SERVICIOS DE AGUA POTABLE

PROYECTO: LOS HABITANTES DEL ESTADO CUENTAN CON SERVICIOS DE AGUA POTABLE.

COMPONENTE: VIVIENDA CON SERVICIO DE AGUA POTABLE EN ZONA URBANA DEL ESTADO DE OAXACA

ACTIVIDAD: IMPARTICIÓN DE TALLER DE INFORMACIÓN

DATOS DEL INDICADOR											
Valor	0.00	95,000.00	0.00	95,000.00	95,000.00	0.00	0.00	0.00	0.00	95,000.00	0.00

Nombre:	PORCENTAJE DE TALLERES REALIZADOS EN MATERIA DE PREVENCIÓN DE VIH SIDA E ITS				
Definición:	MIDE EL PORCENTAJE DE TALLERES REALIZADOS EN MATERIA DE PREVENCIÓN DE VIH SIDA E ITS REALIZADO CONTRA PROGRAMADO				
Método de Cálculo:	[(NÚMERO DE TALLERES REALIZADOS EN MATERIA DE PREVENCIÓN DE VIH SIDA E ITS REALIZADO / NÚMERO DE TALLERES REALIZADOS EN MATERIA DE PREVENCIÓN DE VIH SIDA E ITS PROGRAMADO)]*100				
ESTRATEGIA	EFICACIA	TRIMESTRAL	PORCENTAJE	ACUMULADO	ASCENDENTE
Reportes de avances de obra (dirección de planeación) según	EXISTE ACEPTACIÓN POR PARTE DE LOS BENEFICIARIOS Y SOCIALIZACIÓN DE LAS OBRAS.				

Definición de la variable Meta:	1 - NÚMERO DE TALLERES REALIZADOS EN MATERIA DE PREVENCIÓN DE VIH SIDA E ITS
Unidad de medida:	26 - NÚMERO
LINEA BASE DE LA META DEL INDICADOR	
AÑO	2015
VALOR	3.00

PROGRAMADA	1er TRIMESTRE	2o TRIMESTRE	3er TRIMESTRE	4o TRIMESTRE	TOTAL ACUMULADO
ACTUALIZADA	3.00	0.00	0.00	0.00	3.00
ALCANZADA	3.00	0.00	0.00	0.00	3.00
	2.00	1.00	0.00	0.00	3.00

PORCENTAJE ALCANZADO EN EL TRIMESTRE: 0.00 %

JEFE ADMINISTRATIVO
C. P. JUAN CRUZ ACEVEDO
JEFE DE LA UNIDAD ADMINISTRATIVA

TITULAR DE LA DEPENDENCIA/ENTIDAD
ING. SERGIO PABLO RIOS AQUINO
DIRECTOR GENERAL



**GOBIERNO DEL ESTADO DE OAXACA
 REPORTE DE AVANCE DE GESTION
 TERCERO TRIMESTRE
 UR 539 - SERVICIOS DE AGUA POTABLE Y ALCANTARILLADO DE OAXACA**

ALINEACIÓN PED: EJE: DESARROLLO SOCIAL Y HUMANO
 PROGRAMA: 146 - AMPLIACIÓN Y MEJORAMIENTO DE LA COBERTURA DE AGUA POTABLE
OBJETIVO: COMBATE A LA POBREZA, LA DESIGUALDAD Y A LA MARGINALIZACIÓN
 FRI: CONTRIBUIR A LA DISMINUCIÓN DEL REZAGO DE LA COBERTURA DE LOS SERVICIOS DE AGUA POTABLE.
OBJETIVO PES: OBJETIVO: LOGRAR LA DISTRIBUCIÓN SOSTENIBLE Y EQUITATIVA DEL AGUA EN EL ESTADO.
 PROPOSITO: LOS HABITANTES DEL ESTADO CUENTAN CON SERVICIOS DE AGUA POTABLE.
OBJETIVO INSTITUCIONAL: OBJETIVO: CONSTRUIR, REHABILITAR Y MANTENIMIENTO DE SISTEMAS DE EXTRACCIÓN Y DISTRIBUCIÓN DE AGUA DE CALIDAD ASÍ COMO DESARROLLO DE CAPACIDADES TÉCNICAS EN LA ADMINISTRACIÓN DE LOS SERVICIOS.
 COMPONENTE: VIVIENDA CON SERVICIO DE AGUA POTABLE EN ZONA URBANA DEL ESTADO DE OAXACA
OBJETIVO INSTITUCIONAL: OBJETIVO: PROPVEER LOS SERVICIOS DE AGUA POTABLE, ALCANTARILLADO Y SANEAMIENTO DE AGUAS RESIDUALES, REALIZANDO OBRAS DE INFRAESTRUCTURA HIDRÁULICA, SANITARIA Y PLUVIAL, PARA EL MEJORAMIENTO DE LOS SISTEMAS DE AGUA Y RECURSOS HÍDRICOS EN LA CIUDAD DE OAXACA Y ZONA METROPOLITANA.
 ACTIVIDAD: IMPARTICIÓN DE TALLER DE INFORMACIÓN
 UE: 001-SERVICIOS DE AGUA POTABLE Y ALCANTARILLADO DE OAXACA

VALORES ACUMULADOS		0.00	55,000.00	55,000.00	0.00	0.00	0.00	55,000.00	0.00	
Nombre: PORCENTAJE DE TALLERES REALIZADOS EN MATERIA DE PREVENCIÓN DE VIH SIDA E ITS										
Definición: MIDE EL PORCENTAJE DE TALLERES REALIZADOS EN MATERIA DE PREVENCIÓN DE VIH SIDA E ITS REALIZADO CONTRA PROGRAMADO										
Método de Cálculo: ((NÚMERO DE TALLERES REALIZADOS EN MATERIA DE PREVENCIÓN DE VIH SIDA E ITS REALIZADO) / (NÚMERO DE TALLERES REALIZADOS EN MATERIA DE PREVENCIÓN DE VIH SIDA E ITS PROGRAMADO)) * 100										
GESTIÓN		EFICACIA		TRIMESTRAL		PORCENTAJE		ACUMULADO		ASCENDENTE
reporte de avance de obra (dirección de planeación) sapas										
EXISTE ACEPTACIÓN POR PARTE DE LOS BENEFICIARIOS Y SOCIALIZACIÓN DE LAS OBRAS.										
Definición de la variable Meta: 1 - NÚMERO DE TALLERES REALIZADOS EN MATERIA DE PREVENCIÓN DE VIH SIDA E ITS										
Unidad de medida: 28 - NÚMERO										
LÍNEA BASE DE LA META DEL INDICADOR										
AÑO		2015		VALOR		10.00				
PROGRAMADA										
1er. TRIMESTRE		2o. TRIMESTRE		3er. TRIMESTRE		4o. TRIMESTRE		TOTAL ACUMULADO		
10.00		0.00		0.00		0.00		10.00		
ACTUALIZADA										
10.00		0.00		0.00		0.00		10.00		
ALCANZADA										
5.00		5.00		0.00		0.00		10.00		

PORCENTAJE ALCANZADO EN EL TRIMESTRE: 0.00 %

JEFE ADMINISTRATIVO

C.P. JUAN CRUZ ACEVEDO
 JEFE DE LA UNIDAD ADMINISTRATIVA

TITULAR DE LA DEPENDENCIA/ENTIDAD

ING. SERGIO PABLO RIOS AQUINO
 DIRECTOR GENERAL



2010-2016
Gobierno del Estado
de Oaxaca

GOBIERNO DEL ESTADO DE OAXACA
REPORTE DE AVANCE DE GESTION
TERCERO TRIMESTRE

UR 539 - SERVICIOS DE AGUA POTABLE Y ALCANTARILLADO DE OAXACA

ALINEACION PED: EJE:

DESARROLLO SOCIAL Y HUMANO

OBJETIVO:

COMBATE A LA POBREZA, LA DESIGUALDAD Y A LA MARGINALIZACIÓN

ALINEACIÓN PES: OBJETO:

LOGRAR LA DISTRIBUCIÓN SOSTENIBLE Y EQUITATIVA DEL AGUA EN EL ESTADO.

ESTRATÉGICA:

CONSTRUCCIÓN, REHABILITACIÓN Y MANTENIMIENTO DE SISTEMAS DE EXTRACCIÓN Y DISTRIBUCIÓN DE AGUA DE CALIDAD ASÍ COMO DESARROLLO DE CAPACIDADES TÉCNICAS EN LA ADMINISTRACIÓN DE LOS SERVICIOS.

RESULTADO:

LOS HABITANTES DEL ESTADO CUENTAN CON SERVICIOS DE AGUA POTABLE.

OBJETIVO INSTITUCIONAL:

PROVEER LOS SERVICIOS DE AGUA POTABLE, ALCANTARILLADO Y SANEAMIENTO DE AGUAS RESIDUALES, REALIZANDO OBRAS DE INFRAESTRUCTURA HIDRÁULICA, SANITARIA Y PLUVIAL PARA EL MEJORAMIENTO DE LOS SISTEMAS DE AGUA Y RECURSOS HÍDRICOS EN LA CIUDAD DE OAXACA Y ZONA METROPOLITANA.

PROGRAMA:

146 - AMPLIACIÓN Y MEJORAMIENTO DE LA COBERTURA DE AGUA POTABLE

FIN:

CONTRIBUIR A LA DISTRIBUCIÓN DEL BEZAGO DE LA COBERTURA DE LOS SERVICIOS DE AGUA POTABLE.

PROPÓSITO:

LOS HABITANTES DEL ESTADO CUENTAN CON SERVICIOS DE AGUA POTABLE.

COMPONENTE:

VENIEDA CON SERVICIO DE AGUA POTABLE EN ZONA URBANA DEL ESTADO DE OAXACA

ACTIVIDAD:

IMPARTICIÓN DE TALLER DE INFORMACIÓN

UE:

001-SERVICIOS DE AGUA POTABLE Y ALCANTARILLADO DE OAXACA

0.00	90,000.00	0.00	90,000.00	90,000.00	0.00	0.00	0.00	90,000.00	0.00
------	-----------	------	-----------	-----------	------	------	------	-----------	------

INDICADORES

Nombre: PORCENTAJE DE TALLERES REALIZADOS EN MATERIA DE PREVENCIÓN DE VIH SIDA E ITS

Definición: MIDE EL PORCENTAJE DE TALLERES REALIZADOS EN MATERIA DE PREVENCIÓN DE VIH SIDA E ITS REALIZADO CONTRA PROGRAMADO

Método de Cálculo: ((NÚMERO DE TALLERES REALIZADOS EN MATERIA DE PREVENCIÓN DE VIH SIDA E ITS REALIZADO) / (NÚMERO DE TALLERES REALIZADOS EN MATERIA DE PREVENCIÓN DE VIH SIDA E ITS PROGRAMADO)) * 100

GESTIÓN	EFICACIA	TRIMESTRAL	PORCENTAJE	ACUMULADO	ASCENDENTE
Existencia de avances de obra (dirección de planeación) según reportes de avance de obra.					
EXISTE ACEPTACIÓN POR PARTE DE LOS BENEFICIARIOS Y SOCIALIZACIÓN DE LAS OBRAS.					

Definición de la variable meta: 1 - NÚMERO DE TALLERES REALIZADOS EN MATERIA DE PREVENCIÓN DE VIH SIDA E ITS

Unidad de medida: 26 - NÚMERO

LÍNEA BASE DE LA META DEL INDICADOR

AÑO	VALOR			
	2015			
	1er. TRIMESTRE	2o. TRIMESTRE	3er. TRIMESTRE	4o. TRIMESTRE
PROGRAMADA	10.00	0.00	0.00	10.00
ACTUALIZADA	10.00	0.00	0.00	10.00
ALCANZADA	5.00	5.00	0.00	10.00

PORCENTAJE ALCANZADO EN EL TRIMESTRE: 0.00 %

JEFE ADMINISTRATIVO

C.P. JUAN CRUZ ACEVEDO
JEFE DE LA UNIDAD ADMINISTRATIVA

TITULAR DE LA DEPENDENCIA/ENTIDAD

ING. SERGIO PABLO RÍOS AQUINO
DIRECTOR GENERAL



GOBIERNO DEL ESTADO DE OAXACA
REPORTE DE AVANCE DE GESTION
TERCERO TRIMESTRE
UR 539 - SERVICIOS DE AGUA POTABLE Y ALCANTARILLADO DE OAXACA

ALINEACIÓN PED: EJ: DESARROLLO SOCIAL Y HUMANO
OBJETIVO: COMBATIR LA POBREZA, LA DESIGUALDAD Y A LA MARGINALIZACIÓN
OBJETIVO PES: LOGRAR LA DISTRIBUCIÓN SOSTENIBLE Y EQUITATIVA DEL AGUA EN EL ESTADO.
ESTRATEGIA: AGUA DE CALIDAD ASÍ COMO DESARROLLO DE CAPACIDADES TÉCNICAS EN LA ADMINISTRACIÓN DE LOS SERVICIOS.
RESULTADO: LOS HABITANTES DEL ESTADO CUENTAN CON SERVICIOS DE AGUA POTABLE.
OBJETIVO INSTITUCIONAL: PROVEER LOS SERVICIOS DE AGUA POTABLE, ALCANTARILLADO Y BANEAMIENTO DE AGUAS RESIDUALES, REALIZANDO OBRAS DE INFRAESTRUCTURA HIDRÁULICA, SANITARIA Y PLUVIAL PARA EL MEJORAMIENTO DE LOS SISTEMAS DE AGUA Y RECURSOS HÍBRIDOS EN LA CIUDAD DE OAXACA Y ZONA METROPOLITANA.

PROGRAMA: 144 - AMPLIACIÓN Y MEJORAMIENTO DE LA COBERTURA DE AGUA POTABLE
FIN: CONTRIBUIR A LA DISMINUCIÓN DEL REZAGO DE LA COBERTURA DE LOS SERVICIOS DE AGUA POTABLE.
PROPÓSITO: LOS HABITANTES DEL ESTADO CUENTAN CON SERVICIOS DE AGUA POTABLE.
COMPONENTE: VIVIENDA CON SERVICIO DE AGUA POTABLE EN ZONA URBANA DEL ESTADO DE OAXACA
ACTIVIDAD: PAGO DE DERECHOS Y OBLIGACIONES
UE: 001-SERVICIOS DE AGUA POTABLE Y ALCANTARILLADO DE OAXACA

DATOS DE EJECUCIÓN										
Nombre: PORCENTAJE DE PAGOS DE DERECHOS Y OBLIGACIONES										
Definición: MIDE EL PORCENTAJE DE PAGOS DE DERECHOS Y OBLIGACIONES REALIZADO CONTRA PROGRAMADO										
Método de Cálculo: [(NÚMERO DE PAGOS DE DERECHOS Y OBLIGACIONES REALIZADO) / (NÚMERO DE PAGOS DE DERECHOS Y OBLIGACIONES PROGRAMADO)] * 100										
GESTIÓN	EFICACIA	TRIMESTRAL	TRIMESTRAL	TRIMESTRAL	TRIMESTRAL	TRIMESTRAL	TRIMESTRAL	TRIMESTRAL	ACUMULADO	ASCENDENTE
DECLARACIÓN DE IMPUESTOS Y DERECHOS (SAT). RECURSOS FINANCIEROS (SAPAD).										
Definición de la variable Meta: 1 - PAGOS DE DERECHOS Y OBLIGACIONES										
Unidad de medida: 26 - NÚMERO										
LÍNEA BASE DE LA META DEL INDICADOR										
AÑO	2015		VALOR		VALOR		VALOR		VALOR	
	1er. TRIMESTRE		2o. TRIMESTRE		3er. TRIMESTRE		4o. TRIMESTRE		TOTAL ACUMULADO	
PROGRAMADA	0.00	0.00	0.00	0.00	0.00	0.00	0.00	0.00	0.00	1.00
ACTUALIZADA	0.00	0.00	0.00	0.00	0.00	0.00	0.00	0.00	0.00	1.00
ALCANZADA	0.00	0.00	0.00	0.00	0.00	0.00	0.00	0.00	0.00	1.00
	207,500.00	0.00	207,500.00	0.00	0.00	0.00	0.00	0.00	207,500.00	100.00

PORCENTAJE ALCANZADO EN EL TRIMESTRE: 100.00 %

JEFE ADMINISTRATIVO
 C.P. JUAN CRUZ ACEVEDO
 JEFE DE LA UNIDAD ADMINISTRATIVA

TITULAR DE LA DEPENDENCIA/ENTIDAD
 ING. SERGIO PABLO RIOS AQUINO
 DIRECTOR GENERAL



2010-2016
Gobierno del Estado
de Oaxaca

GOBIERNO DEL ESTADO DE OAXACA
 REPORTE DE AVANCE DE GESTION
 TERCERO TRIMESTRE
 UR 539 - SERVICIOS DE AGUA POTABLE Y ALCANTARILLADO DE OAXACA

ALINEACION FED: EJE: DESARROLLO SOCIAL Y HUMANO
 OBJETIVO: COMBATE A LA POBREZA, LA DESIGUALDAD Y A LA MARGINALIZACION
 ALINEACION PERI: OBJETIVO: LOGRAR LA DISTRIBUCION SOSTENIBLE Y EQUITATIVA DEL AGUA EN EL ESTADO.
 ESTRATEGIA: CONSTRUCCION, REHABILITACION Y MANTENIMIENTO DE SISTEMAS DE EXTRACCION Y DISTRIBUCION DE AGUA DE CALIDAD ASÍ COMO DESARROLLO DE CAPACIDADES TÉCNICAS EN LA ADMINISTRACION DE LOS SERVICIOS.
 RESULTADO: LOS HABITANTES DEL ESTADO CUENTAN CON SERVICIOS DE AGUA POTABLE.
 OBJETIVO INSTITUCIONAL: PROVEER LOS SERVICIOS DE AGUA POTABLE, ALCANTARILLADO Y SANEAMIENTO DE AGUAS RESIDUALES, REALIZANDO OBRAS DE INFRAESTRUCTURA HIDRÁULICA, SANITARIA Y PLUVIAL PARA EL MEJORAMIENTO DE LOS SISTEMAS DE AGUA Y RECURSOS HÍDRICOS EN LA CIUDAD DE OAXACA Y ZONA METROPOLITANA.

0.00	6,200,000.00	2,024,007.00	4,175,993.00	0.00	4,175,993.00	0.00	0.00	4,175,993.00	0.00
------	--------------	--------------	--------------	------	--------------	------	------	--------------	------

Nombre: PORCENTAJE DE PAGOS DE DERECHOS Y OBLIGACIONES									
Definición: MIDE EL PORCENTAJE DE PAGOS DE DERECHOS Y OBLIGACIONES REALIZADO CONTRA PROGRAMADO									
Método de Cálculo: [(NÚMERO DE PAGOS DE DERECHOS Y OBLIGACIONES REALIZADO (NÚMERO DE PAGOS DE DERECHOS Y OBLIGACIONES PROGRAMADO)]*100									
DECLARACION DE IMPUESTOS Y DERECHOS (SANT), RECURSOS FINANCIEROS (SAPAF); EXISTE ACEPTACIÓN POR PARTE DE LOS BIENEFICIARIOS Y SOCIALIZACION DE LAS OBRAS.									

Definición de la variable Meta: 1 - NÚMERO DE PAGOS DE DERECHOS Y OBLIGACIONES									
Unidad de medida: 28 - NÚMERO									
LÍNEA BASE DE LA META DEL INDICADOR									
AÑO 2015 VALOR 1.00									
PROGRAMADA 1er. TRIMESTRE 2o. TRIMESTRE 3er. TRIMESTRE 4o. TRIMESTRE TOTAL ACUMULADO									
ACTUALIZADA 0.00 0.00 0.00 0.00 0.00									
ALCANZADA 0.00 0.00 0.00 0.00 0.00									

PORCENTAJE ALCANZADO EN EL TRIMESTRE: 0.00 %

JEFE ADMINISTRATIVO
 C. P. JUAN CRUZ ACEVEDO
 JEFE DE LA UNIDAD ADMINISTRATIVA

TITULAR DE LA DEPENDENCIA/ENTIDAD
 ING. SERGIO PABLO RIOS AQUINO
 DIRECTOR GENERAL



GOBIERNO DEL ESTADO DE OAXACA
 REPORTE DE AVANCE DE GESTION
 TERCERO TRIMESTRE
 UR 539 - SERVICIOS DE AGUA POTABLE Y ALCANTARILLADO DE OAXACA

ALINEACIÓN FED: EJE: DESARROLLO SOCIAL Y HUMANO
 OBJETIVO: COMBATIR LA POBREZA, LA DESIGUALDAD Y A LA MAGINACIÓN
 OBJETIVO: LOGRAR LA DISTRIBUCIÓN SOSTENIBLE Y EQUITATIVA DEL AGUA EN EL ESTADO.
 OBJETIVO PES: AGUA DE CALIDAD ASÍ COMO DESARROLLO DE CAPACIDADES TÉCNICAS EN LA ADMINISTRACIÓN DE LOS SERVICIOS.
 ESTRATEGIA: SERVICIOS.
 RESULTADO: LOS HABITANTES DEL ESTADO CUENTAN CON SERVICIOS DE AGUA POTABLE.
 PROVEER LOS SERVICIOS DE AGUA POTABLE, ALCANTARILLADO Y SANEAMIENTO DE AGUAS RESIDUALES.
 OBJETIVO INSTITUCIONAL: REALIZANDO OBRAS DE INFRAESTRUCTURA HIBRÍDICA, SANITARIA Y PLUVIAL PARA EL MEJORAMIENTO DE LOS SISTEMAS DE AGUA Y RECURSOS HÍDRICOS EN LA CIUDAD DE OAXACA Y ZONA METROPOLITANA.

PROGRAMA: 144 - AMPLIACIÓN Y MEJORAMIENTO DE LA COBERTURA DE AGUA POTABLE
 FIN: CONTRIBUIR A LA DISMINUCIÓN DEL REZAGO DE LA COBERTURA DE LOS SERVICIOS DE AGUA POTABLE.
 PROPÓSITO: LOS HABITANTES DEL ESTADO CUENTAN CON SERVICIOS DE AGUA POTABLE.
 COMPONENTE: VIVIENDA CON SERVICIO DE AGUA POTABLE EN ZONA URBANA DEL ESTADO DE OAXACA
 ACTIVIDAD: PAGO DE DERECHOS Y OBLIGACIONES
 UE: 001-SERVICIOS DE AGUA POTABLE Y ALCANTARILLADO DE OAXACA

0.00	207,500.00	0.00	207,500.00	0.00	0.00	207,500.00	0.00	207,500.00	100.00
------	------------	------	------------	------	------	------------	------	------------	--------

DATOS DEL INDICADOR									
Nombre: PORCENTAJE DE PAGOS DE DERECHOS Y OBLIGACIONES									
Definición: MIDE EL PORCENTAJE DE PAGOS DE DERECHOS Y OBLIGACIONES REALIZADO CONTRA PROGRAMADO									
Método de Cálculo: ((NÚMERO DE PAGOS DE DERECHOS Y OBLIGACIONES REALIZADO) (NÚMERO DE PAGOS DE DERECHOS Y OBLIGACIONES PROGRAMADO)) * 100									
GESTIÓN	EFICACIA	TRIMESTRAL	TRIMESTRAL	TRIMESTRAL	TRIMESTRAL	TRIMESTRAL	TRIMESTRAL	ACUMULADO	ASCENDENTE
DECLARACIÓN DE IMPUESTOS Y DERECHOS (SAT), RECURSOS FINANCIEROS (SAPAO).									
EXISTE ACEPTACIÓN POR PARTE DE LOS BENEFICIARIOS Y SOCIALIZACIÓN DE LAS OBRAS.									

LÍNEA BASE DE LA META DEL INDICADOR									
Definición de la variable Meta: 1 - PAGOS DE DERECHOS Y OBLIGACIONES									
Unidad de medida: 26 - NÚMERO									
AÑO	2015				2016				VALOR
	1er. TRIMESTRE	2o. TRIMESTRE	3er. TRIMESTRE	4o. TRIMESTRE	1er. TRIMESTRE	2o. TRIMESTRE	3er. TRIMESTRE	4o. TRIMESTRE	TOTAL ACUMULADO
PROGRAMADA	0.00	0.00	0.00	0.00	0.00	0.00	0.00	0.00	1.00
ACTUALIZADA	0.00	0.00	0.00	0.00	0.00	0.00	0.00	0.00	1.00
ALCANZADA	0.00	0.00	0.00	0.00	0.00	0.00	0.00	0.00	1.00

PORCENTAJE ALCANZADO EN EL TRIMESTRE: 100.00 %

JEFE ADMINISTRATIVO
 C.P. JUAN CRUZ ACEVEDO
 JEFE DE LA UNIDAD ADMINISTRATIVA

TITULAR DE LA DEPENDENCIA/ENTIDAD
 ING. SERGIO PABLO RÍOS AQUINO
 DIRECTOR GENERAL

UR 539 - SERVICIOS DE AGUA POTABLE Y ALCANTARILLADO DE OAXACA

ALINEACION FED: EJE: DESARROLLO SOCIAL Y HUMANO
 OBJETIVO: COMBATE A LA POBREZA, LA DESIGUALDAD Y A LA MARGINALIZACION
 ALINEACION PES: OBJETIVO: LOGRAR LA DISTRIBUCION SOSTENIBLE Y EQUITATIVA DEL AGUA EN EL ESTADO.
 ESTRATEGICA: CONSTRUCCION, REHABILITACION Y MANTENIMIENTO DE SISTEMAS DE EXTRACCION Y DISTRIBUCION DE AGUA DE CALIDAD ASÍ COMO DESARROLLO DE CAPACIDADES TÉCNICAS EN LA ADMINISTRACION DE LOS SERVICIOS.
 RESULTADO: LOS HABITANTES DEL ESTADO CUENTAN CON SERVICIOS DE AGUA POTABLE.
 OBJETIVO INSTITUCIONAL: PROPVEER LOS SERVICIOS DE AGUA POTABLE, ALCANTARILLADO Y SANIAMIENTO DE AGUAS RESIDUALES, REALIZANDO OBRAS DE INFRAESTRUCTURA HIDRAULICA, SANITARIA Y PLUVIAL PARA EL MEJORAMIENTO DE LOS SISTEMAS DE AGUA Y RECURSOS HÍDRICOS EN LA CIUDAD DE OAXACA Y ZONA METROPOLITANA.
 PROGRAMA: 148 - AMPLIACION Y MEJORAMIENTO DE LA COBERTURA DE AGUA POTABLE
 FR: CONTRIBUIR A LA DISMINUCION DEL REZAGO DE LA COBERTURA DE LOS SERVICIOS DE AGUA POTABLE.
 PROYECTO: LOS HABITANTES DEL ESTADO CUENTAN CON SERVICIOS DE AGUA POTABLE.
 COMPONENTE: VENTA CON SERVICIO DE AGUA POTABLE EN ZONA URBANA DEL ESTADO DE OAXACA
 ACTIVIDAD: PAGO DE DERECHOS Y OBLIGACIONES
 UE: 001-SERVICIOS DE AGUA POTABLE Y ALCANTARILLADO DE OAXACA

INDICADOR	VALOR	VALOR	VALOR	VALOR	VALOR	VALOR
0.00	900,000.00	0.00	900,000.00	0.00	900,000.00	0.00

DATOS DEL INDICADOR

Nombre:	PORCENTAJE DE PAGOS DE DERECHOS Y OBLIGACIONES			
Definición:	MIDE EL PORCENTAJE DE PAGOS DE DERECHOS Y OBLIGACIONES REALIZADO CONTRA PROGRAMADO			
Método de Cálculo:	[(NÚMERO DE PAGOS DE DERECHOS Y OBLIGACIONES REALIZADO/ NÚMERO DE PAGOS DE DERECHOS Y OBLIGACIONES PROGRAMADO)]*100			
ESTACION	EFICACIA	TRIMESTRAL	PORCENTAJE	ACUMULADO
DECLARACION DE IMPUESTOS Y DERECHOS (SAT), RECURSOS FINANCIEROS (SAPAO), EXISTE ACEPTACION POR PARTE DE LOS BENEFICIARIOS Y SOCIALIZACION DE LAS OBRAS.				

Definición de la variable Meta: 1 - NÚMERO DE PAGOS DE DERECHOS Y OBLIGACIONES

Unidad de medida: 26 - NÚMERO

LINEA BASE DE LA META DEL INDICADOR

ANO	2015	VALOR
PROGRAMADA	1er. TRIMESTRE	0.00
ACTUALIZADA	1.00	0.00
ALCANZADA	1.00	0.00

PORCENTAJE ALCANZADO EN EL TRIMESTRE: 0.00 %

JEFE ADMINISTRATIVO
C P JUAN CRUZ ACEVEDO
JEFE DE LA UNIDAD ADMINISTRATIVA

TITULAR DE LA DEPENDENCIA/ENTIDAD
ING. SERGIO PABLO RIOS AQUINO
DIRECTOR GENERAL



**GOBIERNO DEL ESTADO DE OAXACA
 REPORTE DE AVANCE DE GESTION
 TERCERO TRIMESTRE
 UR 539 - SERVICIOS DE AGUA POTABLE Y ALCANTARILLADO DE OAXACA**

ALINEACION PED: EJE: DESARROLLO SOCIAL Y HUMANO PROGRAMA: 146 - AMPLIACION Y MEJORAMIENTO DE LA COBERTURA DE AGUA POTABLE
 OBJETIVO: COMBATE A LA POBREZA, LA DESIGUALDAD Y A LA MARGINALIZACION FIN: CONTRIBUIR A LA DISMINUCION DEL REZAGO DE LA COBERTURA DE LOS SERVICIOS DE AGUA POTABLE.
 OBJETIVO PES: OBJETIVO: LOGRAR LA DISTRIBUCION SOSTENIBLE Y EQUITATIVA DEL AGUA EN EL ESTADO. PROPOSITO: LOS HABITANTES DEL ESTADO CUENTAN CON SERVICIOS DE AGUA POTABLE.
 ESTRATEGIA: AGUA DE CALIDAD ASI COMO DESARROLLO DE CAPACIDADES TECNICAS EN LA ADMINISTRACION DE LOS COMPONENTE: VIVIENDA CON SERVICIO DE AGUA POTABLE EN ZONA URBANA DEL ESTADO DE OAXACA
 SERVICIOS.
 RESULTADO: LOS HABITANTES DEL ESTADO CUENTAN CON SERVICIOS DE AGUA POTABLE. ACTIVIDAD: REHABILITACION DE OBRAS DE INFRAESTRUCTURA HIDRICA
 PROVEER LOS SERVICIOS DE AGUA POTABLE, ALCANTARILLADO Y SANEAMIENTO DE AGUAS RESIDUALES. UO: 001-SERVICIOS DE AGUA POTABLE Y ALCANTARILLADO DE OAXACA
 REALIZANDO OBRAS DE INFRAESTRUCTURA HIDRAULICA, SANITARIA Y PLUVIAL PARA EL MEJORAMIENTO DE LOS UO: 001-SERVICIOS DE AGUA POTABLE Y ALCANTARILLADO DE OAXACA
 SISTEMAS DE AGUA Y RECURSOS HIDRICOS EN LA CIUDAD DE OAXACA Y ZONA METROPOLITANA.

0.00	600,000.00	260.01	599,739.99	599,739.99	0.00	0.00	0.00	599,739.99	0.00
------	------------	--------	------------	------------	------	------	------	------------	------

DATOS DE INDICADOR									
Nombre :	PORCENTAJE DE METROS LINEALES DE INFRAESTRUCTURA HIDRICA REHABILITADOS								
Definición :	MIDE EL PORCENTAJE DE METROS LINEALES DE INFRAESTRUCTURA HIDRICA REHABILITADOS REALIZADO CONTRA PROGRAMADO								
Método de Cálculo :	((NÚMERO DE METROS LINEALES DE INFRAESTRUCTURA HIDRICA REHABILITADOS REALIZADO/ (NÚMERO DE METROS LINEALES DE INFRAESTRUCTURA HIDRICA REHABILITADOS PROGRAMADO)) * 100								
GESTIÓN	EFICACIA	TRIMESTRAL	TRIMESTRE	TRIMESTRE	TRIMESTRE	TRIMESTRE	TRIMESTRE	TRIMESTRE	ASCENDENTE
reportes de avance de obra (direccion de planeacion) sapao									
EXISTE ACEPTACIÓN POR PARTE DE LOS BENEFICIARIOS Y SOCIALIZACION DE LAS OBRAS.									

LÍNEA BASE DE LA META DEL INDICADOR									
AÑO		2015		VALOR		583.00			
		1er. TRIMESTRE	2o. TRIMESTRE	3er. TRIMESTRE	4o. TRIMESTRE	TOTAL ACUMULADO			
PROGRAMADA		583.00	0.00	0.00	0.00	583.00			
ACTUALIZADA		583.00	0.00	0.00	0.00	583.00			
ALCANZADA		450.00	133.00	0.00	0.00	583.00			


PORCENTAJE ALCANZADO EN EL TRIMESTRE: 0.00 %

JEFE ADMINISTRATIVO

C.P. JUAN CRUZ ACEVEDO
 JEFE DE LA UNIDAD ADMINISTRATIVA

TITULAR DE LA DEPENDENCIA/ENTIDAD

ING. SERGIO PABLO RIOS AQUINO
 DIRECTOR GENERAL



2016-2016
Gobierno del Estado
de Oaxaca

GOBIERNO DEL ESTADO DE OAXACA
REPORTE DE AVANCE DE GESTION
TERCERO TRIMESTRE
UR 539 - SERVICIOS DE AGUA POTABLE Y ALCANTARILLADO DE OAXACA

ALINEACION PEO: EJE: DESARROLLO SOCIAL Y HUMANO
OBJETIVO: COMBATIR A LA POBREZA, LA DESIGUALDAD Y A LA MARGINALIZACIÓN
ALINEACION PES: OBJETIVO: LOGRAR LA DISTRIBUCIÓN SOSTENIBLE Y EQUITATIVA DEL AGUA EN EL ESTADO.
ESTRATEGIA: CONSTRUCCIÓN, REHABILITACIÓN Y MANTENIMIENTO DE SISTEMAS DE EXTRACCIÓN Y DISTRIBUCIÓN DE AGUA DE CALIDAD ASÍ COMO DESARROLLO DE CAPACIDADES TÉCNICAS EN LA ADMINISTRACIÓN DE LOS SERVICIOS.
RESULTADO: LOS HABITANTES DEL ESTADO CUENTAN CON SERVICIOS DE AGUA POTABLE.
OBJETIVO INSTITUCIONAL: PROPVEER LOS SERVICIOS DE AGUA POTABLE, ALCANTARILLADO Y SANEAMIENTO DE AGUAS RESIDUALES, REALIZANDO OBRAS DE INFRAESTRUCTURA HIDRÁULICA, SANITARIA Y PLUVIAL PARA EL MEJORAMIENTO DE LOS SISTEMAS DE AGUA Y RECURSOS HÍDRICOS EN LA CIUDAD DE OAXACA Y ZONA METROPOLITANA.
PROGRAMA: 149 - AMPLIACIÓN Y MEJORAMIENTO DE LA COBERTURA DE AGUA POTABLE
FIN: CONTRIBUIR A LA DISMINUCIÓN DEL REZAGO DE LA COBERTURA DE LOS SERVICIOS DE AGUA POTABLE.
PROYECTO: LOS HABITANTES DEL ESTADO CUENTAN CON SERVICIOS DE AGUA POTABLE.
COMPONENTE: VIVIENDA CON SERVICIO DE AGUA POTABLE EN ZONA URBANA DEL ESTADO DE OAXACA
ACTIVIDAD: REHABILITACIÓN DE OBRAS DE INFRAESTRUCTURA HIDRÁULICA
UE: 001-SERVICIOS DE AGUA POTABLE Y ALCANTARILLADO DE OAXACA

0.00	3,000,000.00	159,711.04	2,041,288.96	2,442,536.79	398,752.17	0.00	0.00	2,841,288.96	0.00
------	--------------	------------	--------------	--------------	------------	------	------	--------------	------

Nombre: PORCENTAJE DE METROS LINEALES DE INFRAESTRUCTURA HIDRÁULICA REHABILITADOS
Definición: MIDE EL PORCENTAJE DE METROS LINEALES DE INFRAESTRUCTURA HIDRÁULICA REHABILITADOS REALIZADO CONTRA PROGRAMADO
Método de Cálculo: ((NÚMERO DE METROS LINEALES DE INFRAESTRUCTURA HIDRÁULICA REHABILITADOS REALIZADO) / (NÚMERO DE METROS LINEALES DE INFRAESTRUCTURA HIDRÁULICA REHABILITADOS PROGRAMADO)) * 100

GESTIÓN	EFICACIA	TRIMESTRAL	PORCENTAJE	ACUMULADO	ASCENDENTE
reportes de avances de obra (direccion de planeación) sapas					
EXISTE ACEPTACIÓN POR PARTE DE LOS BENEFICIARIOS Y SOCIALIZACIÓN DE LAS OBRAS.					

Definición de la variable meta: 1 - NÚMERO DE METROS LINEALES DE INFRAESTRUCTURA HIDRÁULICA REHABILITADOS
Unidad de medida: 5 - METRO
LÍNEA BASE DE LA META DEL INDICADOR

ANO	2015				VALOR
	1er. TRIMESTRE	2o. TRIMESTRE	3er. TRIMESTRE	4o. TRIMESTRE	TOTAL ACUMULADO
PROGRAMADA	280.51	0.00	0.00	0.00	280.51
ACTUALIZADA	280.51	0.00	0.00	0.00	280.51
ALCANZADA	180.00	100.51	0.00	0.00	280.51

PORCENTAJE ALCANZADO EN EL TRIMESTRE: 0.00 %

JEFE ADMINISTRATIVO
C. P. JUAN CRUZ ACEVEDO
JEFE DE LA UNIDAD ADMINISTRATIVA

TITULAR DE LA DEPENDENCIA/ENTIDAD
ING. SERGIO PABLO RIOS AQUINO
DIRECTOR GENERAL



**GOBIERNO DEL ESTADO DE OAXACA
 REPORTE DE AVANCE DE GESTION
 TERCERO TRIMESTRE
 UR 539 - SERVICIOS DE AGUA POTABLE Y ALCANTARILLADO DE OAXACA**

ALINEACIÓN PED: EJE: DESARROLLO SOCIAL Y HUMANO
 OBJETIVO: COMBATE A LA POBREZA, LA DESIGUALDAD Y A LA MARGINALIZACIÓN
 OBJETIVO PES: LOGRAR LA DISTRIBUCIÓN SOSTENIBLE Y EQUITATIVA DEL AGUA EN EL ESTADO.
 OBJETIVO: LOGRAR LA DISTRIBUCIÓN SOSTENIBLE Y EQUITATIVA DEL AGUA EN EL ESTADO.
 ESTRATEGIA: AGUA DE CALIDAD ASÍ COMO DESARROLLO DE CAPACIDADES TÉCNICAS EN LA ADMINISTRACIÓN DE LOS SERVICIOS.
 RESULTADO: LOS HABITANTES DEL ESTADO CUENTAN CON SERVICIOS DE AGUA POTABLE.
 OBJETIVO INSTITUCIONAL: PROPVEER LOS SERVICIOS DE AGUA POTABLE, ALCANTARILLADO Y SANEAMIENTO DE AGUAS RESIDUALES, REALIZANDO OBRAS DE INFRAESTRUCTURA HIDRÁULICA, SANITARIA Y PLUVIAL PARA EL MEJORAMIENTO DE LOS SISTEMAS DE AGUA Y RECURSOS HÍDRICOS EN LA CIUDAD DE OAXACA Y ZONA METROPOLITANA.

PROGRAMA: 146 - AMPLIACIÓN Y MEJORAMIENTO DE LA COBERTURA DE AGUA POTABLE
FIN: CONTRIBUIR A LA DISMINUCIÓN DEL REZAGO DE LA COBERTURA DE LOS SERVICIOS DE AGUA POTABLE.
PROPÓSITO: LOS HABITANTES DEL ESTADO CUENTAN CON SERVICIOS DE AGUA POTABLE.
COMPONENTE: VIVIENDA CON SERVICIO DE AGUA POTABLE EN ZONA URBANA DEL ESTADO DE OAXACA

ACTIVIDAD: REHABILITACIÓN DE OBRAS DE INFRAESTRUCTURA HÍDRICA
UE: 001-SERVICIOS DE AGUA POTABLE Y ALCANTARILLADO DE OAXACA

0.00	900,000.00	390.00	899,610.00	899,610.00	0.00	0.00	0.00	899,610.00	0.00
------	------------	--------	------------	------------	------	------	------	------------	------

DATOS DEL INDICADOR									
Nombre: PORCENTAJE DE SISTEMAS DE AGUA POTABLE REHABILITADOS									
Definición: MIDE EL PORCENTAJE DE SISTEMAS DE AGUA POTABLE REHABILITADOS REALIZADO CONTRA PROGRAMA									
Método de Cálculo: ((NÚMERO DE SISTEMAS DE AGUA POTABLE REHABILITADOS REALIZADOS) / (NÚMERO DE SISTEMAS DE AGUA POTABLE REHABILITADOS PROGRAMADOS)) * 100									
GESTIÓN	EFICACIA	TRIMESTRAL	TRIMESTRAL	TRIMESTRAL	TRIMESTRAL	TRIMESTRAL	TRIMESTRAL	TRIMESTRAL	ASCENDENTE
reportes de avances de obra (direccion de planeacion) segue									
EXISTE ACEPTACIÓN POR PARTE DE LOS BENEFICIARIOS Y SOCIALIZACION DE LAS OBRAS.									

DATOS DE LA META									
Definición de la variable Meta: 1 - NÚMERO DE SISTEMAS DE AGUA POTABLE REHABILITADOS									
Unidad de medida: 28 - NÚMERO									
LÍNEA BASE DE LA META DEL INDICADOR									
AÑO	2015		VALOR		VALOR		VALOR		0.00 %
	1er. TRIMESTRE	2o. TRIMESTRE	3er. TRIMESTRE	4o. TRIMESTRE	TOTAL ACUMULADO				
PROGRAMADA	1.00	0.00	0.00	0.00	1.00	1.00	1.00	1.00	0.00 %
ACTUALIZADA	1.00	0.00	0.00	0.00	1.00	1.00	1.00	1.00	0.00 %
ALCANZADA	1.00	0.00	0.00	0.00	1.00	1.00	1.00	1.00	0.00 %

REPORTES DE AVANCE DE OBRAS

JEFE ADMINISTRATIVO
 C.P. JUAN CRUZ ACEVEDO
 JEFE DE LA UNIDAD ADMINISTRATIVA

TITULAR DE LA DEPENDENCIA/ENTIDAD
 ING. SERGIO PABLO RIOS AQUINO
 DIRECTOR GENERAL



2010-2016
Gobierno del Estado
de Oaxaca

GOBIERNO DEL ESTADO DE OAXACA
REPORTE DE AVANCE DE GESTION
TERCERO TRIMESTRE

UR 539 - SERVICIOS DE AGUA POTABLE Y ALCANTARILLADO DE OAXACA

ALMACEN PED: EJE: DESARROLLO SOCIAL Y HUMANO
OBJETIVO: COMBATE A LA POBREZA, LA DESIGUALDAD Y A LA MARGINALIZACION
ALMACEN RES: OBJETIVO: LOGRAR LA DISTRIBUCION SOSTENIBLE Y EQUITATIVA DEL AGUA EN EL ESTADO.
ESTRATEGIA: CONSTRUCCION, REHABILITACION Y MANTENIMIENTO DE SISTEMAS DE EXTRACCION Y DISTRIBUCION DE AGUA DE CALIDAD ADE CUANDO DESARROLLO DE CAPACIDADES TECNICAS EN LA ADMINISTRACION DE LOS SERVICIOS.
RESULTADO: LOS HABITANTES DEL ESTADO CUENTAN CON SERVICIOS DE AGUA POTABLE.
OBJETIVO INSTITUCIONAL: PROVEER LOS SERVICIOS DE AGUA POTABLE, ALCANTARILLADO Y SANEAMIENTO DE AGUAS RESIDUALES, REALIZANDO OBRAS DE INFRAESTRUCTURA HIDRAULICA, SANITARIA Y PLUVIAL PARA EL MEJORAMIENTO DE LOS SISTEMAS DE AGUA Y RECURSOS HIBRIDOS EN LA CIUDAD DE OAXACA Y ZONA METROPOLITANA.

PROGRAMA:	PROPOSTO:	COMPONENTE:	ACTIVIDAD:	UE:	VALOR:	VALOR:	VALOR:	VALOR:	VALOR:	VALOR:
146 - AMPLIACION Y MEJORAMIENTO DE LA COBERTURA DE AGUA POTABLE	CONTRIBUIR A LA DISTRIBUCION DEL REZAGO DE LA COBERTURA DE LOS SERVICIOS DE AGUA POTABLE.	LOS HABITANTES DEL ESTADO CUENTAN CON SERVICIOS DE AGUA POTABLE.	REHABILITACION DE OBRAS DE INFRAESTRUCTURA HIBRICA	001-SERVICIOS DE AGUA POTABLE Y ALCANTARILLADO DE OAXACA	1,800,000.00	420.00	1,799,580.00	0.00	0.00	0.00
DATOS DEL INDICADOR										
Nombre: PORCENTAJE DE TANQUES DE ALMACENAMIENTO REHABILITADOS										
Definición: MIDE EL PORCENTAJE DE TANQUES DE ALMACENAMIENTO REHABILITADOS REALIZADO CONTRA PROGRAMADO										
Método de Cálculo: [(NÚMERO DE TANQUES DE ALMACENAMIENTO REHABILITADOS REALIZADO/ NÚMERO DE TANQUES DE ALMACENAMIENTO PROGRAMADO)]*100										

DEFINICION DE LA VARIABLE MEDIDA:	UNIDAD DE MEDIDA:	VALOR:	VALOR:	VALOR:	VALOR:
1 - NÚMERO DE TANQUES DE ALMACENAMIENTO REHABILITADOS	28 - NÚMERO				
LINEA BASE DE LA META DEL INDICADOR					
2015					
VALOR					
1.00					

PERIODO:	1er. TRIMESTRE	2o. TRIMESTRE	3er. TRIMESTRE	4o. TRIMESTRE	TOTAL ACUMULADO
PROGRAMADA	1.00	0.00	0.00	0.00	1.00
ACTUALIZADA	1.00	0.00	0.00	0.00	1.00
ALCANZADA	1.00	0.00	0.00	0.00	1.00

PORCENTAJE ALCANZADO EN EL TRIMESTRE: 0.00 %

JEFE ADMINISTRATIVO
C P JUAN CRUZ ACEVEDO
JEFE DE LA UNIDAD ADMINISTRATIVA

TITULAR DE LA DEPENDENCIA/ENTIDAD
ING. SERGIO PABLO RIOS AQUINO
DIRECTOR GENERAL



GOBIERNO DEL ESTADO DE OAXACA
 REPORTE DE AVANCE DE GESTION
 TERCERO TRIMESTRE
 UR 539 - SERVICIOS DE AGUA POTABLE Y ALCANTARILLADO DE OAXACA

ALINEACIÓN PED: EJE: DESARROLLO SOCIAL Y HUMANO
 OBJETIVO: COMBATE A LA POBREZA, LA DESIGUALDAD Y A LA MARGINACIÓN
 ALINEACIÓN PES: OBJETIVO: LOGRAR LA DISTRIBUCIÓN SOSTENIBLE Y EQUITATIVA DEL AGUA EN EL ESTADO.
 OBJETIVO: CONSTRUIR, REHABILITAR Y MANTENIMIENTO DE SISTEMAS DE EXTRACCIÓN Y DISTRIBUCIÓN DE AGUA DE CALIDAD ASÍ COMO DESARROLLO DE CAPACIDADES TÉCNICAS EN LA ADMINISTRACIÓN DE LOS SERVICIOS.
 ESTRATEGIA: LOS HABITANTES DEL ESTADO CUENTAN CON SERVICIOS DE AGUA POTABLE.
 RESULTADO: PROPVEER LOS SERVICIOS DE AGUA POTABLE, ALCANTARILLADO Y SANIAMIENTO DE AGUAS RESIDUALES.
 OBJETIVO INSTITUCIONAL: REALIZAR OBRAS DE INFRAESTRUCTURA HIDRÁULICA, SANITARIA Y PLUVIAL PARA EL MEJORAMIENTO DE LOS SISTEMAS DE AGUA Y RECURSOS HÍDRICOS EN LA CIUDAD DE OAXACA Y ZONA METROPOLITANA.

PROGRAMA: 146 - AMPLIACIÓN Y MEJORAMIENTO DE LA COBERTURA DE AGUA POTABLE
 FIN: CONTRIBUIR A LA DISMINUCIÓN DEL REZAGO DE LA COBERTURA DE LOS SERVICIOS DE AGUA POTABLE.
 PROPÓSITO: LOS HABITANTES DEL ESTADO CUENTAN CON SERVICIOS DE AGUA POTABLE.
 COMPONENTE: VENTA CON SERVICIO DE AGUA POTABLE EN ZONA URBANA DEL ESTADO DE OAXACA
 ACTIVIDAD: REHABILITACIÓN DE OBRAS DE INFRAESTRUCTURA HÍDRICA
 UE: 001-SERVICIOS DE AGUA POTABLE Y ALCANTARILLADO DE OAXACA

UNIDAD		VALORES				CUMPLIMIENTO	
NOMBRE DEL INDICADOR		3er. TRIMESTRE	4o. TRIMESTRE	TOTAL ACUMULADO	3er. TRIMESTRE	4o. TRIMESTRE	TOTAL ACUMULADO
0.00	1,200,000.00	280.00	1,196,720.00	1,196,720.00	0.00	0.00	1,196,720.00
Nombre: PORCENTAJE DE TANQUES DE ALMACENAMIENTO REHABILITADOS Definición: MIDE EL PORCENTAJE DE ALMACENAMIENTO REHABILITADOS REALIZADO CONTRA PROGRAMADO Método de Cálculo: ((NÚMERO DE TANQUES DE ALMACENAMIENTO REHABILITADOS REALIZADO) / (NÚMERO DE TANQUES DE ALMACENAMIENTO REHABILITADOS PROGRAMADO)) * 100							
GESTIÓN		TRIMESTRAL		ACUMULADO		ASCENDENTE	
EPRACIA		TRIMESTRAL		ACUMULADO		ASCENDENTE	
Objeto de Medida: 28 - NÚMERO Reportes de avances de obra (dirección de planeación) stepo Existencia: EXISTE ACEPTACIÓN POR PARTE DE LOS BENEFICIARIOS Y SOCIALIZACIÓN DE LAS OBRAS.							
Definición de la variable Medida: 1 - NÚMERO DE TANQUES DE ALMACENAMIENTO REHABILITADOS Unidad de medida: 28 - NÚMERO							
AÑO		2015		VALOR		1.00	
LÍNEA BASE DE LA META DEL INDICADOR							
PROGRAMADA		1er. TRIMESTRE		2o. TRIMESTRE		3er. TRIMESTRE	
ACTUALIZADA		1.00		0.00		0.00	
ALCANZADA		1.00		0.00		0.00	

PORCENTAJE ALCANZADO EN EL TRIMESTRE: 0.00 %

JEFE ADMINISTRATIVO

C.P. JUAN CRUZ ACEVEDO
 JEFE DE LA UNIDAD ADMINISTRATIVA

TITULAR DE LA DEPENDENCIA/ENTIDAD

ING. SERGIO PABLO RIOS AQUINO
 DIRECTOR GENERAL



2010-2016
Gobierno del Estado
de Oaxaca

GOBIERNO DEL ESTADO DE OAXACA
 REPORTE DE AVANCE DE GESTION
 TERCERO TRIMESTRE
 UR 539 - SERVICIOS DE AGUA POTABLE Y ALCANTARILLADO DE OAXACA

ALINEACION PED: EJE: DESARROLLO SOCIAL Y HUMANO
 OBJETIVO: COMBATIR A LA POBREZA, LA DESIGUALDAD Y A LA MARGINALIZACION
 ALINEACION PES: OBJETIVO: LOGRAR LA DISTRIBUCION SOSTENIBLE Y EQUITATIVA DEL AGUA EN EL ESTADO.
 ESTRATEGIA: CONSTRUCCION, REHABILITACION Y MANTENIMIENTO DE SISTEMAS DE EXTRACCION Y DISTRIBUCION DE AGUA DE CALIDAD ASÍ COMO DESARROLLO DE CAPACIDADES TÉCNICAS EN LA ADMINISTRACION DE LOS SERVICIOS.
 RESULTADO: LOS HABITANTES DEL ESTADO CUENTAN CON SERVICIOS DE AGUA POTABLE.
 OBJETIVO INSTITUCIONAL: PROPVEER LOS SERVICIOS DE AGUA POTABLE, ALCANTARILLADO Y SANTEAMIENTO DE AGUAS RESIDUALES, REALIZANDO OBRAS DE INFRAESTRUCTURA HIDRAULICA, SANITARIA Y PLUVIAL PARA EL MEJORAMIENTO DE LOS SISTEMAS DE AGUA Y RECURSOS HIBRICOS EN LA CIUDAD DE OAXACA Y ZONA METROPOLITANA.

ACTIVIDAD	ACTIVIDAD	ACTIVIDAD	ACTIVIDAD	ACTIVIDAD	ACTIVIDAD	ACTIVIDAD	ACTIVIDAD	ACTIVIDAD	ACTIVIDAD	
0.00	6,800,000.00	45,127.04	6,750,872.06	3,750,872.44	2,999,999.22	0.00	0.00	0.00	6,750,872.06	0.00

INDICADORES DE RESULTADO

Nombre:	Definición:	Unidad de medida:	Valor	Valor	Valor	Valor	Valor	Valor	Valor
POCENIALE DE TANQUES DE ALMACENAMIENTO REHABILITADOS	MIDE EL PORCENTAJE DE TANQUES DE ALMACENAMIENTO REHABILITADOS REALIZADO CONTRA PROGRAMADO	26 - NÚMERO	2015	VALOR	VALOR	VALOR	VALOR	VALOR	VALOR
1 - NÚMERO DE TANQUES DE ALMACENAMIENTO REHABILITADOS									

Definición de la variable meta:	Unidad de medida:	Valor	Valor	Valor	Valor	Valor	Valor	Valor	Valor
LINEA BASE DE LA META DEL INDICADOR		2015	VALOR	VALOR	VALOR	VALOR	VALOR	VALOR	VALOR
1er TRIMESTRE		0.00	0.00	0.00	0.00	0.00	0.00	0.00	0.00
2o TRIMESTRE		0.00	0.00	0.00	0.00	0.00	0.00	0.00	0.00
3er TRIMESTRE		0.00	0.00	0.00	0.00	0.00	0.00	0.00	0.00
4o TRIMESTRE		0.00	0.00	0.00	0.00	0.00	0.00	0.00	0.00
TOTAL ACUMULADO		0.00	0.00	0.00	0.00	0.00	0.00	0.00	0.00

POCENIALE ALCANZADO EN EL TRIMESTRE: 0.00 %

JEFE ADMINISTRATIVO
 C P JUAN CRUZ ACEVEDO
 JEFE DE LA UNIDAD ADMINISTRATIVA

TITULAR DE LA DEPENDENCIA/ENTIDAD
 ING. SERGIO PABLO RIOS AQUINO
 DIRECTOR GENERAL



2010-2018
Gobierno del Estado
de Oaxaca

GOBIERNO DEL ESTADO DE OAXACA
 REPORTE DE AVANCE DE GESTION
 TERCERO TRIMESTRE
 UR 539 - SERVICIOS DE AGUA POTABLE Y ALCANTARILLADO DE OAXACA

ALINEACIÓN PED: EJE: DESARROLLO SOCIAL Y HUMANO
 OBJETIVO: COMBATE A LA POBREZA, LA DESIGUALDAD Y A LA MARGINACIÓN
 ALINEACIÓN PER: OBJETIVO: LOGRAR LA DISTRIBUCIÓN SOSTENIBLE Y EQUITATIVA DEL AGUA EN EL ESTADO.
 ESTRATEGIA: CONSTRUCCIÓN, REHABILITACIÓN Y MANTENIMIENTO DE SISTEMAS DE EXTRACCIÓN Y DISTRIBUCIÓN DE AGUA DE CALIDAD ASÍ COMO DESARROLLO DE CAPACIDADES TÉCNICAS EN LA ADMINISTRACIÓN DE LOS SERVICIOS.
 RESULTADO: LOS HABITANTES DEL ESTADO CUENTAN CON SERVICIOS DE AGUA POTABLE.
 OBJETIVO INSTITUCIONAL: REALIZAR LOS SERVICIOS DE AGUA POTABLE, ALCANTARILLADO Y SANEAMIENTO DE AGUAS RESIDUALES, REALIZANDO OBRAS DE INFRAESTRUCTURA HIDRÁULICA, SANITARIA Y PLUVIAL, PARA EL MEJORAMIENTO DE LOS SISTEMAS DE AGUA Y RECURSOS HIDRÍCOS EN LA CIUDAD DE OAXACA Y ZONA METROPOLITANA.

PROGRAMA: 146 - AMPLIACIÓN Y MEJORAMIENTO DE LA COBERTURA DE AGUA POTABLE
 FIN: CONTRIBUIR A LA DISMINUCIÓN DEL REZAGO DE LA COBERTURA DE LOS SERVICIOS DE AGUA POTABLE.
 PROPÓSITO: LOS HABITANTES DEL ESTADO CUENTAN CON SERVICIOS DE AGUA POTABLE.
 COMPONENTE: VIVIENDA CON SERVICIO DE AGUA POTABLE EN ZONA URBANA DEL ESTADO DE OAXACA
 ACTIVIDAD: SUPERVISIÓN
 UE: 001-SERVICIOS DE AGUA POTABLE Y ALCANTARILLADO DE OAXACA

DATOS DEL INDICADOR									
Nombre : PORCENTAJE DE ACCIONES DE SUPERVISIÓN									
Definición : MIDE EL PORCENTAJE DE ACCIONES DE SUPERVISIÓN REALIZADO CONTRA PROGRAMADO									
Método de Cálculo : [(NÚMERO DE ACCIONES DE SUPERVISIÓN REALIZADO/ (NÚMERO DE ACCIONES DE SUPERVISIÓN PROGRAMADO)]*100									
GESTIÓN									
EJECUCIÓN									
reportes de avances de obra. (dirección de planeación) sespo									
Definición de la variable Meta: 1 - NÚMERO DE ACCIONES DE SUPERVISIÓN									
Unidad de medida: 26 - NÚMERO									
LÍNEA BASE DE LA META DEL INDICADOR									
AÑO	2015		VALOR		3er. TRIMESTRE		4o. TRIMESTRE		TOTAL ACUMULADO
PROGRAMADA	1,00	0,00	0,00	0,00	0,00	0,00	1,00	1,00	1,00
ACTUALIZADA	1,00	0,00	0,00	0,00	0,00	0,00	1,00	1,00	1,00
ALCANZADA	0,00	1,00	0,00	0,00	0,00	0,00	1,00	1,00	1,00

PORCENTAJE ALCANZADO EN EL TRIMESTRE: 0.00 %

JEFE ADMINISTRATIVO

C.P. JUAN CRUZ ACEVEDO
 JEFE DE LA UNIDAD ADMINISTRATIVA

TITULAR DE LA DEPENDENCIA/ENTIDAD

ING. SERGIO PABLO RIOS AQUINO
 DIRECTOR GENERAL



2010-2011
Gobierno del Estado
de Oaxaca

GOBIERNO DEL ESTADO DE OAXACA
 REPORTE DE AVANCE DE GESTION
 TERCERO TRIMESTRE
 UR 539 - SERVICIOS DE AGUA POTABLE Y ALCANTARILLADO DE OAXACA

ALIMENTACIÓN PED: E/IE DESARROLLO SOCIAL Y HUMANO
 OBJETIVO: COMBATIR A LA POBREZA, LA DESIGUALDAD Y A LA MARGINALIZACIÓN
 ALIMENTACIÓN PES: OBJETIVO: LOGRAR LA DISTRIBUCIÓN SOSTENIBLE Y EFICIENTE DEL AGUA EN EL ESTADO.
 ESTRATEGIA: CONSTRUCCIÓN, REHABILITACIÓN Y MANTENIMIENTO DE SISTEMAS DE EXTRACCIÓN Y DISTRIBUCIÓN DE AGUA DE CALIDAD ASÍ COMO DESARROLLO DE CAPACIDADES TÉCNICAS EN LA ADMINISTRACIÓN DE LOS SERVICIOS.
 RESULTADO: LOS HABITANTES DEL ESTADO CUENTAN CON SERVICIOS DE AGUA POTABLE.
 OBJETIVO INSTITUCIONAL: PROVEER LOS SERVICIOS DE AGUA POTABLE, ALCANTARILLADO Y SANEAMIENTO DE AGUAS RESIDUALES, REALIZANDO OBRAS DE INFRAESTRUCTURA HIDRÁULICA, SANITARIA Y PLUVIAL, PARA EL MEJORAMIENTO DE LOS SISTEMAS DE AGUA Y RECURSOS HÍBRIDOS EN LA CIUDAD DE OAXACA Y ZONA METROPOLITANA.

DATOS DEL INDICADOR										
Valor	40,409.03	0.02	40,409.01	40,409.01	0.00	0.00	0.00	0.00	40,409.01	0.00
0.00	40,409.03	0.02	40,409.01	40,409.01	0.00	0.00	0.00	0.00	40,409.01	0.00

Nombre :	PORCENTAJE DE ACCIONES DE SUPERVISIÓN									
Definición :	MIDE EL PORCENTAJE DE ACCIONES DE SUPERVISIÓN REALIZADO CONTRA PROGRAMADO									
Método de Cálculo :	[(NÚMERO DE ACCIONES DE SUPERVISIÓN REALIZADO/(NÚMERO DE ACCIONES DE SUPERVISIÓN PROGRAMADO)]*100									
GESTIÓN	EFICACIA	TRIMESTRAL	TRIMESTRAL	TRIMESTRAL	TRIMESTRAL	TRIMESTRAL	TRIMESTRAL	TRIMESTRAL	TRIMESTRAL	TRIMESTRAL
Reportes de avance de obra. (dirección de planeación) sepa										
EXISTE ACEPTACIÓN POR PARTE DE LOS BENEFICIARIOS Y SOCIALIZACIÓN DE LAS OBRAS.										

Definición de la variable meta: 1 - NÚMERO DE ACCIONES DE SUPERVISIÓN											
Unidad de medida: 26 - NÚMERO											
LINEA BASE DE LA META DEL INDICADOR											
AÑO	2015									VALOR	
1.00											
PROGRAMADA	1er. TRIMESTRE	2o. TRIMESTRE	3er. TRIMESTRE	4o. TRIMESTRE	TOTAL ACUMULADO	PROGRAMADA	1er. TRIMESTRE	2o. TRIMESTRE	3er. TRIMESTRE	4o. TRIMESTRE	TOTAL ACUMULADO
ACTUALIZADA	1.00	0.00	0.00	0.00	1.00	1.00	1.00	0.00	0.00	0.00	1.00
ALCANZADA	1.00	0.00	0.00	0.00	1.00	1.00	1.00	0.00	0.00	0.00	1.00

PORCENTAJE ALCANZADO EN EL TRIMESTRE: 0.00 %

JEFE ADMINISTRATIVO
 C.P. JUAN CRUZ ACEVEDO
 JEFE DE LA UNIDAD ADMINISTRATIVA

TITULAR DE LA DEPENDENCIA/ENTIDAD
 ING. SERGIO PABLO RIOS ACUINO
 DIRECTOR GENERAL



**GOBIERNO DEL ESTADO DE OAXACA
 REPORTE DE AVANCE DE GESTION
 TERCERO TRIMESTRE
 UR 539 - SERVICIOS DE AGUA POTABLE Y ALCANTARILLADO DE OAXACA**

ALINEACIÓN PID: EJE: DESARROLLO SOCIAL Y HUMANO
 OBJETIVO: COMBATIR A LA POBREZA, LA DESIGUALDAD Y A LA MARGINACIÓN
 ALINEACIÓN PES: OBJETIVO: LOGRAR LA DISTRIBUCIÓN SOSTRIBILE Y EQUITATIVA DEL AGUA EN EL ESTADO.
 OBJETIVO: CONSTRUCCIÓN, REHABILITACIÓN Y MANTENIMIENTO DE SISTEMAS DE EXTRACCIÓN Y DISTRIBUCIÓN DE AGUA DE CALIDAD ASÍ COMO DESARROLLO DE CAPACIDADES TÉCNICAS EN LA ADMINISTRACIÓN DE LOS SERVICIOS.
 ESTRATEGIA: LOS HABITANTES DEL ESTADO CUENTAN CON SERVICIOS DE AGUA POTABLE.
 RESULTADO: PROVEER LOS SERVICIOS DE AGUA POTABLE, ALCANTARILLADO Y SANEAMIENTO DE AGUAS RESIDUALES.
 OBJETIVO INSTITUCIONAL: REALIZANDO OBRAS DE INFRAESTRUCTURA HIDRÁULICA, SANITARIA Y PLUVIAL PARA EL MEJORAMIENTO DE LOS SISTEMAS DE AGUA Y RECURSOS HÍDRICOS EN LA CIUDAD DE OAXACA Y ZONA METROPOLITANA.

PROGRAMA: 146 - AMPLIACIÓN Y MEJORAMIENTO DE LA COBERTURA DE AGUA POTABLE
FIN: CONTRIBUIR A LA DISMINUCIÓN DEL REZAGO DE LA COBERTURA DE LOS SERVICIOS DE AGUA POTABLE.
PROPOSITO: LOS HABITANTES DEL ESTADO CUENTAN CON SERVICIOS DE AGUA POTABLE.
COMPONENTE: VIVIENDA CON SERVICIO DE AGUA POTABLE EN ZONA URBANA DEL ESTADO DE OAXACA
ACTIVIDAD: SUPERVISIÓN
UE: 001-SERVICIOS DE AGUA POTABLE Y ALCANTARILLADO DE OAXACA

DATOS DEL INDICADOR										
Nombre: PORCENTAJE DE ACCIONES DE SUPERVISIÓN										
Definición: MIDE EL PORCENTAJE DE ACCIONES DE SUPERVISIÓN REALIZADO CONTRA PROGRAMADO										
Método de Cálculo: [(NÚMERO DE ACCIONES DE SUPERVISIÓN REALIZADO) (NÚMERO DE ACCIONES DE SUPERVISIÓN PROGRAMADO)]*100										
GESTIÓN										
EJECUCIÓN										
reporte de avance de obra. (dirección de planeación) agosto										
Definición de la variable Meza: 1 - ACCIONES DE SUPERVISIÓN										
Unidad de medida: 26 - NÚMERO										
LÍNEA BASE DE LA META DEL INDICADOR										
AÑO	2015		VALOR							
	1er. TRIMESTRE		2o. TRIMESTRE		3er. TRIMESTRE		4o. TRIMESTRE			TOTAL ACUMULADO
PROGRAMADA	0.00	0.00	0.00	1.00	0.00	0.00	0.00	1.00	1.00	
ACTUALIZADA	0.00	0.00	0.00	1.00	0.00	0.00	0.00	1.00	1.00	
ALCANZADA	0.00	0.00	0.00	0.00	0.00	0.00	0.00	0.00	0.00	

PORCENTAJE ALCANZADO EN EL TRIMESTRE: 0.00 %

TITULAR DE LA DEPENDENCIA/ENTIDAD
 ING. SERGIO PABLO RIOS AQUINO
 DIRECTOR GENERAL

JEFE ADMINISTRATIVO
 C.P. JUAN CRUZ ACEVEDO
 JEFE DE LA UNIDAD ADMINISTRATIVA



2010-2016
Gobierno del Estado
de Oaxaca

GOBIERNO DEL ESTADO DE OAXACA
REPORTE DE AVANCE DE GESTION
TERCERO TRIMESTRE

UR 539 - SERVICIOS DE AGUA POTABLE Y ALCANTARILLADO DE OAXACA

ALIMENTACION PED: EJE: DESARROLLO SOCIAL Y HUMANO

OBJETIVO: COMBATIR A LA POBREZA, LA DESIGUALDAD Y A LA MARGINALIDAD

ALINEACION PES: OBJETIVO: LOGRAR LA DISTRIBUCION SOSTENIBLE Y EQUITATIVA DEL AGUA EN EL ESTADO.

ESTRATEGIA: CONSTRUCCION, REHABILITACION Y MANTENIMIENTO DE SISTEMAS DE EXTRACCION Y DISTRIBUCION DE AGUA DE CALIDAD ASÍ COMO DESARROLLO DE CAPACIDADES TÉCNICAS EN LA ADMINISTRACION DE LOS SERVICIOS.

RESULTADO: LOS HABITANTES DEL ESTADO CUENTAN CON SERVICIOS DE AGUA POTABLE.

PROVEER LOS SERVICIOS DE AGUA POTABLE, ALCANTARILLADO Y SANEAMIENTO DE AGUAS RESIDUALES.

REALIZANDO OBRAS DE INFRAESTRUCTURA HIDRAULICA, SANITARIA Y PLUVIAL PARA EL MEJORAMIENTO DE LOS SISTEMAS DE AGUA Y RECURSOS HIBRICOS EN LA CIUDAD DE OAXACA Y ZONA METROPOLITANA.

OBJETIVO INSTITUCIONAL:

PROVEER LOS SERVICIOS DE AGUA POTABLE, ALCANTARILLADO Y SANEAMIENTO DE AGUAS RESIDUALES.

REALIZANDO OBRAS DE INFRAESTRUCTURA HIDRAULICA, SANITARIA Y PLUVIAL PARA EL MEJORAMIENTO DE LOS SISTEMAS DE AGUA Y RECURSOS HIBRICOS EN LA CIUDAD DE OAXACA Y ZONA METROPOLITANA.

Indicador	2015	2016	2017	2018	2019	2020	2021	2022	2023	2024	2025
40,409.03	0.00	40,409.03	40,409.03	0.00	0.00	0.00	0.00	0.00	40,409.03	0.00	0.00

VALORES DEL INDICADOR

Nombre: PORCENTAJE DE ACCIONES DE SUPERVISION

Definición: MIDE EL PORCENTAJE DE ACCIONES DE SUPERVISION REALIZADO CONTRA PROGRAMADO

Método de Cálculo: [(NÚMERO DE ACCIONES DE SUPERVISION REALIZADO / (NÚMERO DE ACCIONES DE SUPERVISION PROGRAMADO)) * 100]

GESTIÓN	EFICACIA	TRIMESTRAL	PERCENTAJE	ACUMULADO	ASCENDENTE
1er. TRIMESTRE	1.00	0.00	0.00	0.00	1.00
2do. TRIMESTRE	1.00	0.00	0.00	0.00	1.00
3er. TRIMESTRE	1.00	0.00	0.00	0.00	1.00
TOTAL ACUMULADO	3.00	0.00	0.00	0.00	3.00

Reportes de avances de obra, (dirección de planeación) sepa

EXISTE ACEPTACION POR PARTE DE LOS BENEFICIARIOS Y SOCIALIZACION DE LAS OBRAS.

Definición de la variable meta: 1 - NÚMERO DE ACCIONES DE SUPERVISION

Unidad de medida: 26 - NÚMERO

LÍNEA BASE DE LA META DEL INDICADOR

AÑO	2015	VALOR	2016	2017	2018	2019	2020	2021	2022	2023	2024	2025
PROGRAMADA	1.00	0.00	0.00	0.00	0.00	0.00	0.00	0.00	0.00	0.00	0.00	0.00
ACTUALIZADA	1.00	0.00	0.00	0.00	0.00	0.00	0.00	0.00	0.00	0.00	0.00	0.00
ALCANZADA	0.00	1.00	0.00	0.00	0.00	0.00	0.00	0.00	0.00	0.00	0.00	0.00

PORCENTAJE ALCANZADO EN EL TRIMESTRE: 0.00 %

JEFE ADMINISTRATIVO

C.P. JUAN CRUZ ACEVEDO
JEFE DE LA UNIDAD ADMINISTRATIVA

TITULAR DE LA DEPENDENCIA/ENTIDAD

ING. SERGIO PABLO RIOS AQUINO
DIRECTOR GENERAL

GOBIERNO DEL ESTADO DE OAXACA
 REPORTE DE AVANCE DE GESTION
 TERCERO TRIMESTRE
 UR 539 - SERVICIOS DE AGUA POTABLE Y ALCANTARILLADO DE OAXACA

ALINEACIÓN PED: EJE: DESARROLLO SOCIAL Y HUMANO PROGRAMA: 146 - AMPLIACIÓN Y MEJORAMIENTO DE LA COBERTURA DE AGUA POTABLE
 OBJETIVO: COMBATE A LA POBREZA, LA DESIGUALDAD Y A LA MARGINALIZACIÓN FIN: CONTRIBUIR A LA DISMINUCIÓN DEL REZAGO DE LA COBERTURA DE LOS SERVICIOS DE AGUA POTABLE.
 OBJETIVO: LOGRAR LA DISTRIBUCIÓN SOSTENIBLE Y EQUITATIVA DEL AGUA EN EL ESTADO. PROPOSITO: LOS HABITANTES DEL ESTADO CUENTAN CON SERVICIOS DE AGUA POTABLE.
 OBJETIVO: AGUA DE CALIDAD ASÍ COMO DESARROLLO DE CAPACIDADES TÉCNICAS EN LA ADMINISTRACIÓN DE LOS COMPONENTE: VIVIENDA CON SERVICIO DE AGUA POTABLE EN ZONA URBANA DEL ESTADO DE OAXACA
 SERVICIOS.
 RESULTADO: LOS HABITANTES DEL ESTADO CUENTAN CON SERVICIOS DE AGUA POTABLE. ACTIVIDAD: SUPERVISIÓN
 PROVEER LOS SERVICIOS DE AGUA POTABLE, ALCANTARILLADO Y SANEAMIENTO DE AGUAS RESIDUALES.
 OBJETIVO INSTITUCIONAL: REALIZANDO OBRAS DE INFRAESTRUCTURA HIDRAULICA, SANITARIA Y PLUVIAL PARA EL MEJORAMIENTO DE LOS UE: 001-SERVICIOS DE AGUA POTABLE Y ALCANTARILLADO DE OAXACA
 SISTEMAS DE AGUA Y RECURSOS HÍDRICOS EN LA CIUDAD DE OAXACA Y ZONA METROPOLITANA.

Programa	Subprograma	Actividad	U.E.	Valor	Porcentaje	Acumulado	Ascendente
0.00	43,448.28	0.01	43,448.27	0.00	0.00	43,448.27	0.00

RESUMEN DE ACTIVIDAD							
DATOS DEL INDICADOR							
Nombre: PORCENTAJE DE ACCIONES DE SUPERVISIÓN							
Definición: MIDE EL PORCENTAJE DE ACCIONES DE SUPERVISIÓN REALIZADO CONTRA PROGRAMADO							
Método de Cálculo: $\left(\frac{\text{NÚMERO DE ACCIONES DE SUPERVISIÓN REALIZADO}}{\text{NÚMERO DE ACCIONES DE SUPERVISIÓN PROGRAMADO}} \right) * 100$							
GESTIÓN	EFICACIA	TRIMESTRAL	TRIMESTRAL	TRIMESTRAL	TRIMESTRAL	ACUMULADO	ASCENDENTE
MÉDIO DE VERIFICACIÓN FUENTE AUTORIZADA							
reportes de avance de obra. (dirección de planeación) sapao							
EXISTE ACEPTACIÓN POR PARTE DE LOS BENEFICIARIOS Y SOCIALIZACIÓN DE LAS OBRAS.							

DATOS DEL INDICADOR							
Definición de la variable Meta: 1 - NÚMERO DE ACCIONES DE SUPERVISIÓN							
Unidad de medida: 28 - NÚMERO							
AÑO	2015			VALOR	1.00		
LÍNEA BASE DE LA META DEL INDICADOR							
VALORES TRIMESTRALES							
	1er. TRIMESTRE	2o. TRIMESTRE	3er. TRIMESTRE	4o. TRIMESTRE	TOTAL ACUMULADO		
PROGRAMADA	1.00	0.00	0.00	0.00	1.00		
ACTUALIZADA	1.00	0.00	0.00	0.00	1.00		
ALCANZADA	1.00	0.00	0.00	0.00	1.00		

PORCENTAJE ALCANZADO EN EL TRIMESTRE: 0.00 %

JEFE ADMINISTRATIVO
 C.P. JUAN CRUZ ACEVEDO
 JEFE DE LA UNIDAD ADMINISTRATIVA

TITULAR DE LA DEPENDENCIA/ENTIDAD
 ING. SERGIO PABLO RIOS AQUINO
 DIRECTOR GENERAL



2010-2016
Gobierno del Estado
de Oaxaca

GOBIERNO DEL ESTADO DE OAXACA
 REPORTE DE AVANCE DE GESTION
 TERCERO TRIMESTRE
 UR 539 - SERVICIOS DE AGUA POTABLE Y ALCANTARILLADO DE OAXACA

ALINEACION PED: EJE: DESARROLLO SOCIAL Y HUMANO
 OBJETIVO: COMBATIR A LA POBREZA, LA DESIGUALDAD Y A LA MARGINALIDAD
 ALINEACION PES: OBJETIVO: LOGRAR LA DISTRIBUCION SOSTENIBLE Y EQUITATIVA DEL AGUA EN EL ESTADO.
 ESTRATEGIA: CONSTRUCCION, REHABILITACION Y MANTENIMIENTO DE SISTEMAS DE EXTRACCION Y DISTRIBUCION DE AGUA DE CALIDAD ASI COMO DESARROLLO DE CAPACIDADES TECNICAS EN LA ADMINISTRACION DE LOS SERVICIOS.
 RESULTADO: LOS HABITANTES DEL ESTADO CUENTAN CON SERVICIOS DE AGUA POTABLE.
 OBJETIVO INSTITUCIONAL: PROPVEER LOS SERVICIOS DE AGUA POTABLE, ALCANTARILLADO Y SANTEAMIENTO DE AGUAS RESIDUALES.
 REALIZANDO OBRAS DE INFRAESTRUCTURA HIDRAULICA, SANITARIA Y PLUVIAL, PARA EL MEDORAMIENTO DE LOS SISTEMAS DE AGUA Y RECURSOS HIDRICOS EN LA CIUDAD DE OAXACA Y ZONA METROPOLITANA.

INDICADOR	2010	2011	2012	2013	2014	2015	2016	2017	2018	2019	2020
0.00	572.00	0.00	572.00	572.00	0.00	0.00	0.00	0.00	0.00	572.00	0.00

Nombre: PORCENTAJE DE ACCIONES DE SUPERVISION
 Definición: MIDE EL PORCENTAJE DE ACCIONES DE SUPERVISION REALIZADO CONTRA PROGRAMADO
 Método de Cálculo: [(NÚMERO DE ACCIONES DE SUPERVISION REALIZADO (NÚMERO DE ACCIONES DE SUPERVISION PROGRAMADO)]*100
 GESTIÓN EFICACIA TRIMESTRAL PORCENTAJE ACUMULADO ASCENDENTE
 reportar de avance de obra. (direccion de planeacion) saapo
 EXISTE ACEPTACION POR PARTE DE LOS BENEFICIARIOS Y SOCIALIZACION DE LAS OBRAS.

Definición de la variable Meta: 1 - NÚMERO DE ACCIONES DE SUPERVISION
 Unidad de medida: 26 - NÚMERO
 LÍNEA BASE DE LA META DEL INDICADOR

AÑO	VALOR			
	1er. TRIMESTRE	2o. TRIMESTRE	3er. TRIMESTRE	4o. TRIMESTRE
PROGRAMADA	1.00	0.00	0.00	0.00
ACTUALIZADA	1.00	0.00	0.00	1.00
ALCANZADA	0.00	1.00	0.00	0.00
TOTAL ACUMULADO				

PORCENTAJE ALCANZADO EN EL TRIMESTRE: 0.00 %

JEFE ADMINISTRATIVO
 C.P. JUAN CRUZ ACEVEDO
 JEFE DE LA UNIDAD ADMINISTRATIVA

TITULAR DE LA DEPENDENCIA/ENTIDAD
 ING. SERGIO PABLO RIOS AQUINO
 DIRECTOR GENERAL



**GOBIERNO DEL ESTADO DE OAXACA
 REPORTE DE AVANCE DE GESTION
 TERCERO TRIMESTRE
 UR 539 - SERVICIOS DE AGUA POTABLE Y ALCANTARILLADO DE OAXACA**

ALINEACION PED: EJE: DESARROLLO SOCIAL Y HUMANO
PROGRAMA: 144 - AMPLIACION Y MEJORAMIENTO DE LA COBERTURA DE AGUA POTABLE
OBJETIVO: COMBATE A LA POBREZA, LA DESIGUALDAD Y A LA MARGENACION
FN: CONTRIBUIR A LA DIMINUCION DEL REZAGO DE LA COBERTURA DE LOS SERVICIOS DE AGUA POTABLE.
LINEACION PES: OBJETIVO: LOGRAR LA DISTRIBUCION SOSTENIBLE Y ECUIATIVA DEL AGUA EN EL ESTADO.
PROPÓSITO: LOS HABITANTES DEL ESTADO CUENTAN CON SERVICIOS DE AGUA POTABLE.
OBJETIVO PES: AGUA DE CALIDAD ASÍ COMO DESARROLLO DE CAPACIDADES TÉCNICAS EN LA ADMINISTRACIÓN DE LOS SERVICIOS.
COMPONENTE: VIVIENDA CON SERVICIO DE AGUA POTABLE EN ZONA URBANA DEL ESTADO DE OAXACA
ESTRATEGIA: SERVICIOS.
ACTIVIDAD: SUPERVISION
RESULTADO: LOS HABITANTES DEL ESTADO CUENTAN CON SERVICIOS DE AGUA POTABLE.
UE: 001-SERVICIOS DE AGUA POTABLE Y ALCANTARILLADO DE OAXACA
OBJETIVO INSTITUCIONAL: PROVEER LOS SERVICIOS DE AGUA POTABLE, ALCANTARILLADO Y SANEAMIENTO DE AGUAS RESIDUALES, REALIZANDO OBRAS DE INFRAESTRUCTURA HIDRÁULICA, SANITARIA Y PLUVIAL, PARA EL MEJORAMIENTO DE LOS SISTEMAS DE AGUA Y RECURSOS HIDRICOS EN LA CIUDAD DE OAXACA Y ZONA METROPOLITANA.

0.00		65,172.42	0.00	45,172.42	65,172.42	0.00	0.00	0.00	65,172.42	0.00
DATOS DEL INDICADOR										
Nombre : PORCENTAJE DE ACCIONES DE SUPERVISION										
Definición : MIDE EL PORCENTAJE DE ACCIONES DE SUPERVISION REALIZADO CONTRA PROGRAMADO										
Método de Cálculo : ((NÚMERO DE ACCIONES DE SUPERVISION REALIZADO(NÚMERO DE ACCIONES DE SUPERVISION PROGRAMADO)))*100										
GESTIÓN	EFICACIA	TRIMESTRAL	TRIMESTRAL	TRIMESTRAL	TRIMESTRAL	TRIMESTRAL	TRIMESTRAL	TRIMESTRAL	ACUMULADO	ASCENDENTE
reporte de avance de obra. (dirección de planeación) sapao										
Definición de la variable Meta: 1 - NÚMERO DE ACCIONES DE SUPERVISION										
Unidad de medida: 28 - NÚMERO										
AÑO		2015		VALOR		3er. TRIMESTRE		4o. TRIMESTRE		TOTAL ACUMULADO
PROGRAMADA	1.00	0.00	0.00	0.00	0.00	0.00	0.00	0.00	1.00	
ACTUALIZADA	1.00	0.00	0.00	0.00	0.00	0.00	0.00	0.00	1.00	
ALCANZADA	1.00	0.00	0.00	0.00	0.00	0.00	0.00	0.00	1.00	

PORCENTAJE ALCANZADO EN EL TRIMESTRE: 0.00 %

JEFE ADMINISTRATIVO
 C.P. JUAN CRUZ ACEVEDO
 JEFE DE LA UNIDAD ADMINISTRATIVA

TITULAR DE LA DEPENDENCIA/ENTIDAD
 ING. SERGIO PABLO RIOS AQUINO
 DIRECTOR GENERAL



2010-2016
Gobierno del Estado
de Oaxaca

GOBIERNO DEL ESTADO DE OAXACA
REPORTE DE AVANCE DE GESTION
TERCERO TRIMESTRE

UR 539 - SERVICIOS DE AGUA POTABLE Y ALCANTARILLADO DE OAXACA

ALINEACION FED: EJE: DESARROLLO SOCIAL Y HUMANO
 OBJETIVO: COMBATIR A LA POBREZA, LA DESIGUALDAD Y A LA MARGINALIZACION
 ALINEACION PES: OBJETIVO: LOGRAR LA DISTRIBUCION SOSTENIBLE Y EFICIENTE DEL AGUA EN EL ESTADO.
 ESTRATEGIA: CONSTRUCCION, REHABILITACION Y MANTENIMIENTO DE SISTEMAS DE EXTRACCION Y DISTRIBUCION DE AGUA DE CALIDAD ASI COMO DESARROLLO DE CAPACIDADES TECNICAS EN LA ADMINISTRACION DE LOS SERVICIOS.
 RESULTADO: LOS HABITANTES DEL ESTADO CUENTAN CON SERVICIOS DE AGUA POTABLE.
 OBJETIVO INSTITUCIONAL: PROVEER LOS SERVICIOS DE AGUA POTABLE, ALCANTARILLADO Y SANEARMENTO DE AGUAS RESIDUALES, REALIZANDO OBRAS DE INFRAESTRUCTURA HIDRAULICA, SANITARIA Y PLUVIAL, PARA EL MEJORAMIENTO DE LOS SISTEMAS DE AGUA Y RECURSOS HIDRICOS EN LA CIUDAD DE OAXACA Y ZONA METROPOLITANA.

0.00	33,988.00	0.00	33,988.00	0.00	33,988.00	0.00	33,988.00	0.00
------	-----------	------	-----------	------	-----------	------	-----------	------

VALORES DEL INDICADOR

Nombre: PORCENTAJE DE EVENTOS REALIZADOS		MIDE EL PORCENTAJE DE EVENTOS REALIZADOS		Método de Cálculo: (NÚMERO DE EVENTOS REALIZADOS)/(NÚMERO DE EVENTOS PROGRAMADOS)*100	
GESTION	EFICACIA	TRIMESTRAL	TRIMESTRAL	ACUMULADO	ASCENDENTE
EJECUCION DEL PROGRAMA					

Definición de la variable Meta: 1 - EVENTOS REALIZADOS

Unidad de medida: 26 - NÚMERO

LÍNEA BASE DE LA META DEL INDICADOR

AÑO	2015				VALOR	3.00
PROGRAMADA	1er. TRIMESTRE	2o. TRIMESTRE	3er. TRIMESTRE	4o. TRIMESTRE	TOTAL ACUMULADO	
ACTUALIZADA	0.00	3.00	0.00	0.00	3.00	
ALCANZADA	0.00	3.00	0.00	0.00	3.00	

PORCENTAJE ALCANZADO EN EL TRIMESTRE: 0.00 %

JEFE ADMINISTRATIVO

C.P. JUAN CRUZ ACEVEDO
JEFE DE LA UNIDAD ADMINISTRATIVA

TITULAR DE LA DEPENDENCIA/ENTIDAD

ING. SERGIO PABLO RIOS AQUINO
DIRECTOR GENERAL



GOBIERNO DEL ESTADO DE OAXACA
 REPORTE DE AVANCE DE GESTION
 TERCERO TRIMESTRE
 UR 539 - SERVICIOS DE AGUA POTABLE Y ALCANTARILLADO DE OAXACA

ALINEACIÓN FED: EJE: DESARROLLO SOCIAL Y HUMANO
 OBJETIVO: COMBATE A LA POBREZA, LA DESIGUALDAD Y A LA MARGINACIÓN
 OBJETIVO PES: LOGRAR LA DISTRIBUCIÓN SOSTENIBLE Y EQUITATIVA DEL AGUA EN EL ESTADO.
 ESTRATEGIA: AGUA DE CALIDAD ASÍ COMO DESARROLLO DE CAPACIDADES TÉCNICAS EN LA ADMINISTRACIÓN DE LOS SERVICIOS.
 RESULTADO: LOS HABITANTES DEL ESTADO CUENTAN CON SERVICIOS DE AGUA POTABLE.
 OBJETIVO INSTITUCIONAL: PROPVEER LOS SERVICIOS DE AGUA POTABLE, ALCANTARILLADO Y SANEAMIENTO DE AGUAS RESIDUALES, REALIZANDO OBRAS DE INFRAESTRUCTURA HIDRÁULICA, SANITARIA Y PLUVIAL, PARA EL MEJORAMIENTO DE LOS SISTEMAS DE AGUA Y RECURSOS HIDRICOS EN LA CIUDAD DE OAXACA Y ZONA METROPOLITANA.

PROGRAMA: 146 - AMPLIACIÓN Y MEJORAMIENTO DE LA COBERTURA DE AGUA POTABLE
 FIN: CONTRIBUIR A LA DISMINUCIÓN DEL REZAGO DE LA COBERTURA DE LOS SERVICIOS DE AGUA POTABLE.
 PROPÓSITO: LOS HABITANTES DEL ESTADO CUENTAN CON SERVICIOS DE AGUA POTABLE.
 COMPONENTE: PERSONAS CAPACITADAS EN CULTURA DEL AGUA
 ACTIVIDAD: SUPERVISIÓN
 UE: 001-SERVICIOS DE AGUA POTABLE Y ALCANTARILLADO DE OAXACA

0.00	9,372.00	0.00	9,372.00	0.00	9,371.99	0.00	9,371.99	0.00
------	----------	------	----------	------	----------	------	----------	------

DATOS DEL INDICADOR								
Nombre:	PORCENTAJE DE ACCIONES DE SUPERVISIÓN							
Definición:	MIDE EL PORCENTAJE DE ACCIONES DE SUPERVISIÓN REALIZADO CONTRA PROGRAMADO							
Método de Cálculo:	[(NÚMERO DE ACCIONES DE SUPERVISIÓN REALIZADO) / (NÚMERO DE ACCIONES DE SUPERVISIÓN PROGRAMADO)] * 100							
GESTIÓN	EFICACIA	TRIMESTRAL	TRIMESTRE	TRIMESTRE	TRIMESTRE	TRIMESTRE	TRIMESTRE	ASCENDENTE
MEDIO DE VERIFICACIÓN FUENTE: INFORMACIÓN DE LA UNIDAD ADMINISTRATIVA								

Definición de la variable Meta:		LÍNEA BASE DE LA META DEL INDICADOR			
1 - ACCIONES DE SUPERVISIÓN					
Unidad de medida:		26 - NÚMERO			
AÑO	2015	VALOR	1.00		
PROGRAMADA					
PROGRAMADA	0.00	1.00	0.00	0.00	1.00
ACTUALIZADA	0.00	1.00	0.00	0.00	1.00
ALCANZADA	0.00	1.00	0.00	0.00	1.00
TOTAL ACUMULADO					
			3er. TRIMESTRE	4o. TRIMESTRE	
			0.00	0.00	1.00
			0.00	0.00	1.00
			0.00	0.00	1.00

PORCENTAJE ALCANZADO EN EL TRIMESTRE: 0.00 %

JEFE ADMINISTRATIVO
 C. P. JUAN CRUZ ACEVEDO
 JEFE DE LA UNIDAD ADMINISTRATIVA

TITULAR DE LA DEPENDENCIA/ENTIDAD
 ING. SERGIO PABLO RIOS AQUINO
 DIRECTOR GENERAL



2010-2016
Gobierno del Estado
de Oaxaca

GOBIERNO DEL ESTADO DE OAXACA
REPORTE DE AVANCE DE GESTION
TERCERO TRIMESTRE

UR 539 - SERVICIOS DE AGUA POTABLE Y ALCANTARILLADO DE OAXACA

ALIMENTACIÓN PED: EJE: DESARROLLO SOCIAL Y HUMANO
 OBJETIVO: COMBATIR A LA POBREZA, LA DESIGUALDAD Y A LA MARGINALIZACIÓN
 ALIMENTACIÓN PES: OBJETIVO: Luchar la distribución sostenible y equitativa del agua en el estado.
 ESTRATEGIA: CONSTRUCCIÓN, REHABILITACIÓN Y MANTENIMIENTO DE SISTEMAS DE EXTRACCIÓN Y DISTRIBUCIÓN DE AGUA DE CALIDAD ASÍ COMO DESARROLLO DE CAPACIDADES TÉCNICAS EN LA ADMINISTRACIÓN DE LOS SERVICIOS.
 RESULTADO: LOS HABITANTES DEL ESTADO CUENTAN CON SERVICIOS DE AGUA POTABLE.
 OBJETIVO INSTITUCIONAL: PROVEER LOS SERVICIOS DE AGUA POTABLE, ALCANTARILLADO Y SANEAMIENTO DE AGUAS RESIDUALES.
 REALIZANDO OBRAS DE INFRAESTRUCTURA HIDRÁULICA, SANITARIA Y PLUVIAL PARA EL MEJORAMIENTO DE LOS SISTEMAS DE AGUA Y RECURSOS HÍBRIDOS EN LA CIUDAD DE OAXACA Y ZONA METROPOLITANA.

PROGRAMA:	146 - AMPLIACIÓN Y MEJORAMIENTO DE LA COBERTURA DE AGUA POTABLE
FIN:	CONTRIBUIR A LA DISTRIBUCIÓN DEL REGAZO DE LA COBERTURA DE LOS SERVICIOS DE AGUA POTABLE.
PROPOSITO:	LOS HABITANTES DEL ESTADO CUENTAN CON SERVICIOS DE AGUA POTABLE.
COMPONENTE:	PERSONAS CAPACITADAS EN CULTURA DEL AGUA
ACTIVIDAD:	TALLER
UE:	00-SERVICIOS DE AGUA POTABLE Y ALCANTARILLADO DE OAXACA

Nombre :	PORCENTAJE DE TALLERES				
Definición :	MIDE EL PORCENTAJE DE TALLERES REALIZADO CONTRA PROGRAMADO				
Método de Cálculo :	[(NÚMERO DE TALLERES REALIZADO/ NÚMERO DE TALLERES PROGRAMADO)]*100				
GESTIÓN	EFICACIA	TRIMESTRAL	PORCENTAJE	ACUMULADO	ASCENDENTE
VALORES DEL INDICADOR					
0.90	90,000.00	0.00	90,000.00	0.00	90,000.00
TOTAL ACUMULADO					
					0.00

Definición de la variable Meta:	1 - TALLERES				
Unidad de medida:	26 - NÚMERO				
AÑO	VALOR				10.00
	LÍNEA BASE DE LA META DEL INDICADOR				
	2015				
	1er. TRIMESTRE	2o. TRIMESTRE	3er. TRIMESTRE	4o. TRIMESTRE	TOTAL ACUMULADO
PROGRAMADA	0.00	0.00	0.00	0.00	0.00
ACTUALIZADA	0.00	0.00	0.00	0.00	0.00
ALCANZADA	0.00	0.00	0.00	0.00	0.00

PORCENTAJE ALCANZADO EN EL TRIMESTRE: 0.00 %

JEFE ADMINISTRATIVO
C P JUAN CRUZ ACEVEDO
JEFE DE LA UNIDAD ADMINISTRATIVA

TITULAR DE LA DEPENDENCIA/ENTIDAD
ING. SERGIO PABLO RIOS AQUINO
DIRECTOR GENERAL



GOBIERNO DEL ESTADO DE OAXACA
 REPORTE DE AVANCE DE GESTION
 TERCERO TRIMESTRE
 UR 539 - SERVICIOS DE AGUA POTABLE Y ALCANTARILLADO DE OAXACA

ALINEACIÓN PES: EJE: DESARROLLO SOCIAL Y HUMANO
 OBJETIVO: COMBATE A LA POBREZA, LA DESIGUALDAD Y A LA MARGINACIÓN
 OBJETIVO: LOGRAR LA DISTRIBUCIÓN SOSTENIBLE Y EQUITATIVA DEL AGUA EN EL ESTADO.
 OBJETIVO: CONSTRUCCIÓN, REHABILITACIÓN Y MANTENIMIENTO DE SISTEMAS DE EXTRACCIÓN Y DISTRIBUCIÓN DE AGUA DE CALIDAD ASÍ COMO DESARROLLO DE CAPACIDADES TÉCNICAS EN LA ADMINISTRACIÓN DE LOS SERVICIOS.
 OBJETIVO: LOS HABITANTES DEL ESTADO CUENTAN CON SERVICIOS DE AGUA POTABLE.
 OBJETIVO: PROPVEER LOS SERVICIOS DE AGUA POTABLE, ALCANTARILLADO Y SANEAMIENTO DE AGUAS RESIDUALES.
 OBJETIVO: REALIZANDO OBRAS DE INFRAESTRUCTURA HIDRÁULICA, SANITARIA Y PLUMAL PARA EL MEJORAMIENTO DE LOS SISTEMAS DE AGUA Y RECURSOS HÍDRICOS EN LA CIUDAD DE OAXACA Y ZONA METROPOLITANA.

PROGRAMA: 144 - AMPLIACIÓN Y MEJORAMIENTO DE LA COBERTURA DE AGUA POTABLE
 FIN: CONTRIBUIR A LA DISMINUCIÓN DEL REZAGO DE LA COBERTURA DE LOS SERVICIOS DE AGUA POTABLE.
 PROPÓSITO: LOS HABITANTES DEL ESTADO CUENTAN CON SERVICIOS DE AGUA POTABLE.
 COMPONENTE: PERSONAS CAPACITADAS EN CULTURA DEL AGUA
 ACTIVIDAD: INSTALACIÓN DE ESPACIO DE CULTURA DEL AGUA
 UE: 001-SERVICIOS DE AGUA POTABLE Y ALCANTARILLADO DE OAXACA

ESTADO DE EJECUCIÓN DE LA ACTIVIDAD		RECURSOS ASIGNADOS		RECURSOS EJECUTADOS		RECURSOS POR EJECUTAR		RECURSOS REPROGRAMADOS	
Presupuesto	Comprobado	Presupuesto	Comprobado	Presupuesto	Comprobado	Presupuesto	Comprobado	Presupuesto	Comprobado
0.00	95,000.00	0.00	95,000.00	0.00	95,000.00	0.00	0.00	0.00	0.00
DATOS DEL INDICADOR									
Nombre: PORCENTAJE DE ESPACIOS PARA EL FOMENTO DE LA CULTURA DEL AGUA INSTALADOS									
Definición: MIDE EL PORCENTAJE DE ESPACIOS PARA EL FOMENTO DE LA CULTURA DEL AGUA INSTALADOS									
Método de Cálculo: (NÚMERO DE ESPACIOS PARA EL FOMENTO DE LA CULTURA DEL AGUA INSTALADOS/NÚMERO DE ESPACIOS PARA EL FOMENTO DE LA CULTURA DEL AGUA PROGRAMADOS)*100									
GESTIÓN		EFICACIA		TRIMESTRAL		PORCENTAJE		ACUMULADO	
MEDIO DE VERIFICACIÓN: FUENTE INFORMACIÓN									
DATOS DE LA META									
Definición de la variable Meta: 1 - ESPACIOS PARA EL FOMENTO DE LA CULTURA DEL AGUA INSTALADOS									
Unidad de medida: 26 - NÚMERO									
AÑO		2015		VALOR		3.00		TOTAL ACUMULADO	
PROGRAMADA		1er. TRIMESTRE		26. TRIMESTRE		3er. TRIMESTRE		4o. TRIMESTRE	
ACTUALIZADA		0.00		3.00		0.00		3.00	
ALCANZADA		0.00		3.00		0.00		3.00	

PORCENTAJE ALCANZADO EN EL TRIMESTRE: 0.00 %

JEFE ADMINISTRATIVO
 C.P. JUAN CRUZ ACEVEDO
 JEFE DE LA UNIDAD ADMINISTRATIVA

TITULAR DE LA DEPENDENCIA/ENTIDAD
 ING. SERGIO PABLO RIOS AQUINO
 DIRECTOR GENERAL



2010-2016
Gobierno del Estado
de Oaxaca

GOBIERNO DEL ESTADO DE OAXACA
 REPORTE DE AVANCE DE GESTION
 TERCERO TRIMESTRE
 UR 539 - SERVICIOS DE AGUA POTABLE Y ALCANTARILLADO DE OAXACA

ALINEACION PED: EJE: DESARROLLO SOCIAL Y HUMANO
 OBJETIVO: COMBATE A LA POBREZA, LA DESIGUALDAD Y A LA MARGENACION
 ALINEACION PES: OBJETIVO: LOGRAR LA DISTRIBUCION SOSTENIBLE Y EQUITATIVA DEL AGUA EN EL ESTADO.
 ESTRATEGIA: CONSTRUCCION, REHABILITACION Y MANTENIMIENTO DE SISTEMAS DE EXTRACCION Y DISTRIBUCION DE AGUA DE CALIDAD ASÍ COMO DESARROLLO DE CAPACIDADES TÉCNICAS EN LA ADMINISTRACION DE LOS SERVICIOS.
 RESULTADO: LOS HABITANTES DEL ESTADO CUENTAN CON SERVICIOS DE AGUA POTABLE.
 OBJETIVO INSTITUCIONAL: PROMOVER LOS SERVICIOS DE AGUA POTABLE, ALCANTARILLADO Y SANEAMIENTO DE AGUAS RESIDUALES.
 REALIZANDO OBRAS DE INFRAESTRUCTURA HIDRAULICA, SANITARIA Y PLUVIAL PARA EL MEJORAMIENTO DE LOS SISTEMAS DE AGUA Y RECURSOS HIDRICOS EN LA CIUDAD DE OAXACA Y ZONA METROPOLITANA.
 PROGRAMA: 146 - AMPLIACION Y MEJORAMIENTO DE LA COBERTURA DE AGUA POTABLE
 FM: CONTRIBUIR A LA DIMINUCION DEL REZAGO DE LA COBERTURA DE LOS SERVICIOS DE AGUA POTABLE
 PROPOSITO: LOS HABITANTES DEL ESTADO CUENTAN CON SERVICIOS DE AGUA POTABLE.
 COMPONENTE: PERSONAS CAPACITADAS EN CULTURA DEL AGUA
 ACTIVADO: DOTACION DE MATERIAL DIDACTICO
 UE: 001-SERVICIOS DE AGUA POTABLE Y ALCANTARILLADO DE OAXACA

DATOS DEL INDICADOR									
Indicador	Valor	Valor	Valor	Valor	Valor	Valor	Valor	Valor	Valor
0.00	55,000.00	0.00	55,000.00	0.00	54,999.99	0.00	0.00	54,999.99	0.00

Nombre :	PORCENTAJE DE MATERIALES DIDACTICOS IMPRESOS			
Definición :	PORCENTAJE DE MATERIALES DIDACTICOS IMPRESOS REALIZADO CONTRA PROGRAMADO			
Método de Cálculo :	(NÚMERO DE MATERIALES DIDACTICOS IMPRESOS/NÚMERO DE MATERIALES DIDACTICOS IMPRESO PROGRAMADOS)*100			
GESTIÓN	EFICACIA	TRIMESTRAL	PORCENTAJE	ACUMULADO

Definición de la variable Meta:		1 - MATERIALES DIDACTICOS IMPRESOS	
Unidad de medida:		36 - NÚMERO	
LINEA BASE DE LA META DEL INDICADOR			
AÑO	2015	VALOR	
		1er. TRIMESTRE	2o. TRIMESTRE
PROGRAMADA	0.00	10.00	0.00
ACTUALIZADA	0.00	10.00	0.00
ALCANZADA	0.00	10.00	0.00
		3er. TRIMESTRE	4o. TRIMESTRE
		0.00	10.00
		10.00	10.00
		TOTAL ACUMULADO	10.00

PORCENTAJE ALCANZADO EN EL TRIMESTRE: 0.00 %

JEFE ADMINISTRATIVO
 C. P. JUAN CRUZ ACEVEDO
 JEFE DE LA UNIDAD ADMINISTRATIVA

TITULAR DE LA DEPENDENCIA/ENTIDAD
 ING. SERGIO PABLO RIOS AQUINO
 DIRECTOR GENERAL



GOBIERNO DEL ESTADO DE OAXACA
 REPORTE DE AVANCE DE GESTION
 TERCERO TRIMESTRE
 UR 539 - SERVICIOS DE AGUA POTABLE Y ALCANTARILLADO DE OAXACA

ALINEACIÓN PED: EJE: DESARROLLO SOCIAL Y HUMANO PROGRAMA: 193 - AMPLIACIÓN Y MEJORA DE LA COBERTURA DE LA COBERTURA DE LOS SERVICIOS DE SANEAMIENTO BÁSICO
 COMBATE A LA POBREZA, LA DESIGUALDAD Y A LA MARGENACIÓN FIN: CONTRIBUIR A LA DISMINUCIÓN DEL REZAGO DE LA COBERTURA DE LOS SERVICIOS DE SANEAMIENTO BÁSICO.
 OBJETIVO: LOGRAR EL ACCESO AL SERVICIO DE ALCANTARILLADO Y DRENAJE DE LA POBLACIÓN EN EL ESTADO, ASÍ COMO MEJORAR LA OPERACIÓN DE LOS ORGANISMOS OPERADORES DE AGUA POTABLE Y ALCANTARILLADO EN EL ESTADO DE OAXACA PROPÓSITO: LOS HABITANTES DEL ESTADO DE OAXACA CUENTAN CON SERVICIOS DE SANEAMIENTO BÁSICO.
 ALINEACIÓN PES: OBJETIVO: CONSTRUCCIÓN, AMPLIACIÓN Y REHABILITACIÓN DE SISTEMAS DE DRENAJE, MANEJO DE AGUAS RESIDUALES Y GESTIÓN INTEGRAL DE RESIDUOS SÓLIDOS, ASÍ COMO MEJORA DE LA OPERACIÓN DE LOS ORGANISMOS OPERADORES MEDIANTE EL FOMENTO DE LA CULTURA DEL AGUA Y LA ACTUALIZACIÓN Y MODERNIZACIÓN DEL PADRÓN DE USUARIOS. COMPONENTE: SERVICIO DE ALCANTARILLADO EN ZONAS URBANAS DEL ESTADO DE OAXACA
 RESULTADO: LOS HABITANTES DEL ESTADO DE OAXACA CUENTAN CON SERVICIOS DE SANEAMIENTO BÁSICO. ACTIVIDAD: CONSTRUCCIÓN DE OBRAS DE INFRAESTRUCTURA DE SANEAMIENTO
 OBJETIVO INSTITUCIONAL: PROPVEER LOS SERVICIOS DE AGUA POTABLE, ALCANTARILLADO Y SANEAMIENTO DE AGUAS RESIDUALES, REALIZANDO OBRAS DE INFRAESTRUCTURA HIDRÁULICA, SANITARIA Y PLUVIAL PARA EL MEJORAMIENTO DE LOS SISTEMAS DE AGUA Y RECURSOS HÍDRICOS EN LA CIUDAD DE OAXACA Y ZONA METROPOLITANA. UE: 001-SERVICIOS DE AGUA POTABLE Y ALCANTARILLADO DE OAXACA

ACTIVIDAD	001	002	003	004	005	006	007	008	009	010	011	012	013	014	015	016	017	018	019	020	TOTAL			
001-SERVICIOS DE AGUA POTABLE Y ALCANTARILLADO DE OAXACA																						1,894,938.34	0.00	0.00

JEFE ADMINISTRATIVO
 C.P. JUAN CRUZ ACEVEDO
 JEFE DE LA UNIDAD ADMINISTRATIVA

TITULAR DE LA DEPENDENCIA/ENTIDAD
 ING. SERGIO PABLO RIOS AQUINO
 DIRECTOR GENERAL



2010-2016
Gobierno del Estado
de Oaxaca

GOBIERNO DEL ESTADO DE OAXACA
REPORTE DE AVANCE DE GESTION
TERCERO TRIMESTRE

UR 539 - SERVICIOS DE AGUA POTABLE Y ALCANTARILLADO DE OAXACA

ALINEACION PED: EJE: DESARROLLO SOCIAL Y RUMANO

OBJETIVO: COMBATE A LA POBREZA, LA DESIGUALDAD Y A LA MARGINALIZACIÓN

ALINEACION PES: OBJETIVO: LOGRAR EL ACCESO AL SERVICIO DE ALCANTARILLADO Y DRENAJE DE LA POBLACION EN EL ESTADO, ASI COMO MEJORAR LA OPERACION DE LOS ORGANISMOS OPERADORES DE AGUA POTABLE Y ALCANTARILLADO EN EL ESTADO DE OAXACA

ESTRATEGIA: CONSTRUCCION, AMPLIACION Y REHABILITACION DE SISTEMAS DE DRENAJE, MANEJO DE AGUAS RESIDUALES Y GESTION INTEGRAL DE RESIDUOS SOLIDOS, ASI COMO MEJORA DE LA OPERACION DE LOS ORGANISMOS OPERADORES MEDIANTE EL FOMENTO DE LA CULTURA DEL AGUA Y LA ACTUALIZACION Y MODERNIZACION DEL PADRON DE USUARIOS.

RESULTADO: LOS HABITANTES DEL ESTADO DE OAXACA CUENTAN CON SERVICIOS DE SANEAMIENTO BASICO. PROVER LOS SERVICIOS DE AGUA POTABLE, ALCANTARILLADO Y SANEAMIENTO DE AGUAS RESIDUALES, REALIZANDO OBRAS DE INFRAESTRUCTURA HORIZONTAL, SANITARIA Y VERTICAL, PARA EL MEJORAMIENTO DE LOS SISTEMAS DE AGUA Y RECURSOS HIBRICOS EN LA CIUDAD DE OAXACA Y ZONA METROPOLITANA.

PROGRAMA: 133 - AMPLIACION Y MEJORA DE LA COBERTURA DE SANEAMIENTO BASICO
CONTRIBUIR A LA DISMINUCION DEL RIESGO DE LA COBERTURA DE LOS SERVICIOS DE SANEAMIENTO BASICO.

PROPÓSITO: LOS HABITANTES DEL ESTADO DE OAXACA CUENTAN CON SERVICIOS DE SANEAMIENTO BASICO.
COMPONENTE: SERVICIO DE ALCANTARILLADO EN ZONAS URBANAS DEL ESTADO DE OAXACA

ACTIVIDAD: CONSTRUCCION DE OBRAS DE INFRAESTRUCTURA DE SANEAMIENTO
UE: 001-SERVICIOS DE AGUA POTABLE Y ALCANTARILLADO DE OAXACA

PROGRAMA	ACTIVIDAD	INDICADOR	UNIDAD DE MEDIDA	VALOR META	VALOR REALIZADO	AVANCE	ACUMULADO	% DE AVANCE	VALOR META	VALOR REALIZADO	AVANCE
0.00				5,000,000.00	81,779.89	1.64%	4,918,220.31	0.98%	3,441,089.31	0.69%	0.00

DATOS DEL INDICADOR

Nombre :	POCENITAJE DE SISTEMAS DE DRENAJE SANITARIO CONSTRUIDOS				
Definición :	MIDE EL PORCENTAJE DE SISTEMAS DE DRENAJE SANITARIO CONSTRUIDOS REALIZADO CONTRA PROGRAMADO				
Método de Cálculo :	[(NÚMERO DE SISTEMAS DE DRENAJE SANITARIO CONSTRUIDOS REALIZADO) / (NÚMERO DE SISTEMAS DE DRENAJE SANITARIO CONSTRUIDOS PROGRAMADO)] * 100				
GESTIÓN	ERFACIA	TRIMESTRAL	POCENITAJE	ACUMULADO	ASCENDENTE
reportes de avance de obra (diferencia de planeación) aspeo					
EXISTE ACEPTACIÓN POR PARTE DE LOS BENEFICIARIOS Y SOCIALIZACION DE LAS OBRAS.					

Definición de la variable Meta: 1 - NÚMERO DE SISTEMAS DE DRENAJE SANITARIO CONSTRUIDOS

Unidad de medida: 26 - NÚMERO

LINEA BASE DE LA META DEL INDICADOR	VALOR
2016	925.00

PROGRAMADA	1er. TRIMESTRE	2o. TRIMESTRE	3er. TRIMESTRE	4o. TRIMESTRE	TOTAL ACUMULADO
925.00	0.00	0.00	0.00	0.00	925.00
ACTUALIZADA	925.00	0.00	0.00	0.00	925.00
ALCANZADA	500.00	425.00	0.00	0.00	925.00

POCENITAJE ALCANZADO EN EL TRIMESTRE: 0.00 %

JEFE ADMINISTRATIVO

C. P. JUAN CRUZ ACEVEDO
JEFE DE LA UNIDAD ADMINISTRATIVA

TITULAR DE LA DEPENDENCIA/ENTIDAD

ING. SERGIO PABLO RIOS AQUINO
DIRECTOR GENERAL



GOBIERNO DEL ESTADO DE OAXACA
 REPORTE DE AVANCE DE GESTION
 TERCERO TRIMESTRE
 UR 539 - SERVICIOS DE AGUA POTABLE Y ALCANTARILLADO DE OAXACA

ALINEACIÓN PED: EJJE: DESARROLLO SOCIAL Y HUMANO
OBJETIVO: COMBATE A LA POBREZA, LA DESIGUALDAD Y A LA MARGINACIÓN
ALINEACIÓN PES: OBJETIVO: LOGRAR EL ACCESO AL SERVICIO DE ALCANTARILLADO Y DRENAJE DE LA POBLACIÓN EN EL ESTADO, ASÍ COMO MEJORAR LA OPERACIÓN DE LOS ORGANISMOS OPERADORES DE AGUA POTABLE Y ALCANTARILLADO EN EL ESTADO DE OAXACA
 ESTRATEGIA: CONSTRUCCIÓN, AMPLIACIÓN Y REHABILITACIÓN DE SISTEMAS DE DRENAJE, MANEJO DE AGUAS RESIDUALES Y GESTIÓN INTEGRAL DE RESIDUOS SÓLIDOS, ASÍ COMO MEJORA DE LA OPERACIÓN DE LOS ORGANISMOS OPERADORES MEDIANTE EL FOMENTO DE LA CULTURA DEL AGUA Y LA ACTUALIZACIÓN Y MODERNIZACIÓN DEL PADRÓN DE USUARIOS.
RESULTADO: LOS HABITANTES DEL ESTADO DE OAXACA CUENTAN CON SERVICIOS DE SANEAMIENTO BÁSICO.
OBJETIVO INSTITUCIONAL: PROPVEER LOS SERVICIOS DE AGUA POTABLE, ALCANTARILLADO Y SANEAMIENTO DE AGUAS RESIDUALES, REALIZANDO OBRAS DE INFRAESTRUCTURA HIDRÁULICA, SANITARIA Y PLUVIAL PARA EL MEJORAMIENTO DE LOS SISTEMAS DE AGUA Y RECURSOS HÍDRICOS EN LA CIUDAD DE OAXACA Y ZONA METROPOLITANA.
PROGRAMA: 153 - AMPLIACIÓN Y MEJORA DE LA COBERTURA DE SANEAMIENTO BÁSICO
FIN: CONTRIBUIR A LA DISMINUCIÓN DEL REZAGO DE LA COBERTURA DE LOS SERVICIOS DE SANEAMIENTO BÁSICO.
PROPÓSITO: LOS HABITANTES DEL ESTADO DE OAXACA CUENTAN CON SERVICIOS DE SANEAMIENTO BÁSICO.
COMPONENTE: SERVICIO DE ALCANTARILLADO EN ZONAS URBANAS DEL ESTADO DE OAXACA
ACTIVIDAD: CONSTRUCCIÓN DE OBRAS DE INFRAESTRUCTURA DE SANEAMIENTO
UE: 001-SERVICIOS DE AGUA POTABLE Y ALCANTARILLADO DE OAXACA

RESUMEN DEL ESTADO DE OAXACA		CANTIDAD		VALOR		ACUMULADO		MODIFICACIONES	
		2015	2014	2015	2014	2015	2014	2015	2014
0.00	1,567,870.84	0.00	1,567,870.84	0.00	0.00	0.00	0.00	0.00	0.00
DATOS DEL INDICADOR									
Nombre: PORCENTAJE DE METROS DE OBRA DE INFRAESTRUCTURA DE SANEAMIENTO CONSTRUIDOS									
Definición: MIDE EL PORCENTAJE DE METROS DE OBRA DE INFRAESTRUCTURA DE SANEAMIENTO CONSTRUIDOS REALIZADO CONTRA PROGRAMADO									
Método de Cálculo: [(MIDE LOS METROS DE OBRA DE INFRAESTRUCTURA DE SANEAMIENTO CONSTRUIDOS REALIZADOS / (MIDE LOS METROS DE OBRA DE INFRAESTRUCTURA DE SANEAMIENTO CONSTRUIDOS PROGRAMADOS)] * 100									
GESTIÓN		EFICACIA		TRIMESTRAL		PORCENTAJE		ACUMULADO	
		reportes de avance de obra (dirección de planeación) sepao						ASCENDENTE	
Definición de la variable Métrica: 1 - METROS DE OBRA DE INFRAESTRUCTURA DE SANEAMIENTO CONSTRUIDOS									
Unidad de medida: 5 - METRO									
AÑO		2015		VALOR		585.00			
LÍNEA BASE DE LA META DEL INDICADOR									
		1er. TRIMESTRE		2do. TRIMESTRE		3er. TRIMESTRE		4to. TRIMESTRE	
PROGRAMADA		0.00		0.00		0.00		585.00	
ACTUALIZADA		0.00		0.00		0.00		585.00	
ALCANZADA		0.00		0.00		0.00		0.00	
PORCENTAJE ALCANZADO EN EL TRIMESTRE: 0.00 %									

JEFE ADMINISTRATIVO

C. P. JUAN CRUZ ACEVEDO
 JEFE DE LA UNIDAD ADMINISTRATIVA

TITULAR DE LA DEPENDENCIA/ENTIDAD

ING. SERGIO PABLO RIOS AQUINO
 DIRECTOR GENERAL



2010-2016
Gobierno del Estado
de Oaxaca

GOBIERNO DEL ESTADO DE OAXACA
REPORTE DE AVANCE DE GESTION
TERCERO TRIMESTRE
UR 539 - SERVICIOS DE AGUA POTABLE Y ALCANTARILLADO DE OAXACA

ALINEACIÓN FED: EJE: DESARROLLO SOCIAL Y HUMANO

OBJETIVO: COMBATE A LA POBREZA, LA DESIGUALDAD Y A LA MARGINALIZACIÓN

ALINEACIÓN PES: OBJETIVO: LOGRAR EL ACCESO AL SERVICIO DE ALCANTARILLADO Y DRENAJE DE LA POBLACION EN EL ESTADO, ASI COMO MEJORAR LA OPERACION DE LOS ORGANISMOS OPERADORES DE AGUA POTABLE Y ALCANTARILLADO EN EL ESTADO DE OAXACA

ESTRATEGIA: CONSTRUCCION, AMPLIACION Y REHABILITACION DE SISTEMAS DE DRENAJE, MANEJO DE AGUAS RESIDUALES Y GESTION INTEGRAL DE RESIDUOS SOLIDOS, ASI COMO MEJORA DE LA OPERACION DE LOS ORGANISMOS OPERADORES MEDIANTE EL FOMENTO DE LA CULTURA DEL AGUA Y LA ACTUALIZACION Y MODERNIZACION DEL PADRON DE USUARIOS.

RESULTADO: LOS HABITANTES DEL ESTADO DE OAXACA CUENTAN CON SERVICIOS DE SANEAMIENTO BASICO. PROVEER LOS SERVICIOS DE AGUA POTABLE, ALCANTARILLADO Y SANEAMIENTO DE AGUAS RESIDUALES, REALIZANDO OBRAS DE INFRAESTRUCTURA HIDRAULICA, SANITARIA Y FLUVIAL, PARA EL MEJORAMIENTO DE LOS SISTEMAS DE AGUA Y RECURSOS HIBRICOS EN LA CIUDAD DE OAXACA Y ZONA METROPOLITANA.

PROGRAMA: 153 - AMPLIACION Y MEJORA DE LA COBERTURA DE SANEAMIENTO BASICO.
FIN: CONTRIBUIR A LA DISMINUCION DEL REZAGO DE LA COBERTURA DE LOS SERVICIOS DE SANEAMIENTO BASICO.
PROPÓSITO: LOS HABITANTES DEL ESTADO DE OAXACA CUENTAN CON SERVICIOS DE SANEAMIENTO BASICO.
COMPONENTE: SERVICIO DE ALCANTARILLADO EN ZONAS URBANAS DEL ESTADO DE OAXACA
ACTIVIDAD: ELABORACION DE ESTUDIO Y PROYECTO
UE: 001-SERVICIOS DE AGUA POTABLE Y ALCANTARILLADO DE OAXACA

Indicador	VALORES				CUMPLIMIENTO
	2015	2016	2017	2018	
0.00	1,394,160.00	0.00	1,394,160.00	0.00	0.00

DATOS DEL INDICADOR

Nombre :	PORCENTAJE DE ESTUDIOS Y PROYECTOS ELABORADOS				
Definición :	MIDE EL PORCENTAJE DE ESTUDIOS Y PROYECTOS ELABORADOS REALIZADO CONTRA PROGRAMADO				
Método de Cálculo :	[(NÚMERO DE ESTUDIOS Y PROYECTOS ELABORADOS REALIZADO) (NÚMERO DE ESTUDIOS Y PROYECTOS ELABORADOS PROGRAMADO)] *100				
GESTIÓN	EFICACIA	TRIMESTRAL	PORCENTAJE	ACUMULADO	ASCENDENTE

Definición de la variable Meta:	1 - ESTUDIOS Y PROYECTOS ELABORADOS				
Unidad de medida:	26 - NÚMERO				
AÑO	2015				VALOR
	LÍNEA BASE DE LA META DEL INDICADOR				1.00
	1er. TRIMESTRE	2o. TRIMESTRE	3er. TRIMESTRE	4o. TRIMESTRE	TOTAL ACUMULADO
PROGRAMADA	0.00	0.00	0.00	1.00	1.00
ACTUALIZADA	0.00	0.00	0.00	1.00	1.00
ALCANZADA	0.00	0.00	0.00	0.00	0.00

PORCENTAJE ALCANZADO EN EL TRIMESTRE: 0.00 %

JEFE ADMINISTRATIVO
C.P. JUAN CRUZ ACEVEDO
JEFE DE LA UNIDAD ADMINISTRATIVA

TITULAR DE LA DEPENDENCIA
ING. SERGIO PABLO RIOS AQUINO
DIRECTOR GENERAL



GOBIERNO DEL ESTADO DE OAXACA
REPORTE DE AVANCE DE GESTION
TERCERO TRIMESTRE
UR 539 - SERVICIOS DE AGUA POTABLE Y ALCANTARILLADO DE OAXACA

ALINEACIÓN PED: EJE: DESARROLLO SOCIAL Y HUMANO
OBJETIVO: COMBATE A LA POBREZA, LA DESIGUALDAD Y A LA MARGINACIÓN
ALINEACIÓN PES: OBJETIVO: LOGRAR EL ACCESO AL SERVICIO DE ALCANTARILLADO Y DRENAJE DE LA POBLACIÓN EN EL ESTADO, ASÍ COMO MEJORAR LA OPERACIÓN DE LOS ORGANISMOS OPERADORES DE AGUA POTABLE Y ALCANTARILLADO EN EL ESTADO DE OAXACA
ESTRATEGIA: CONSTRUCCIÓN, AMPLIACIÓN Y REHABILITACIÓN DE SISTEMAS DE DRENAJE, MANEJO DE AGUAS RESIDUALES Y GESTIÓN INTEGRAL DE RESIDUOS SÓLIDOS, ASÍ COMO MEJORA DE LA OPERACIÓN DE LOS ORGANISMOS OPERADORES MEDIANTE EL FOMENTO DE LA CULTURA DEL AGUA Y LA ACTUALIZACIÓN Y MODERNIZACIÓN DEL PADRÓN DE USUARIOS.
RESULTADO: LOS HABITANTES DEL ESTADO DE OAXACA CUENTAN CON SERVICIOS DE SANEAMIENTO BÁSICO.
PROVEER LOS SERVICIOS DE AGUA POTABLE, ALCANTARILLADO Y SANEAMIENTO DE AGUAS RESIDUALES, REALIZANDO OBRAS DE INFRAESTRUCTURA HIDRÁULICA, SANITARIA Y PLUVIAL PARA EL MEJORAMIENTO DE LOS SISTEMAS DE AGUA Y RECURSOS HÍDRICOS EN LA CIUDAD DE OAXACA Y ZONA METROPOLITANA.

PROGRAMA: 153 - AMPLIACIÓN Y MEJORA DE LA COBERTURA DE SANEAMIENTO BÁSICO
FIN: CONTRIBUIR A LA DISMINUCIÓN DEL REZAGO DE LA COBERTURA DE LOS SERVICIOS DE SANEAMIENTO BÁSICO.
PROPÓSITO: LOS HABITANTES DEL ESTADO DE OAXACA CUENTAN CON SERVICIOS DE SANEAMIENTO BÁSICO.
COMPONENTE: SERVICIO DE ALCANTARILLADO EN ZONAS URBANAS DEL ESTADO DE OAXACA
ACTIVIDAD: EQUIPAMIENTO
UE: 001-SERVICIOS DE AGUA POTABLE Y ALCANTARILLADO DE OAXACA

RESUMEN DE LA ACTIVIDAD						
Aprobado	Implicación	Requisición	Modificado	Cancelado	Porcentaje	% de Desembolso Autorizado y Modificado
0.00	2,542,179.50	0.00	2,542,179.50	0.00	2,542,179.50	100.00
DATOS DEL INDICADOR						
Nombre: PORCENTAJE DE VEHICULOS DOTADOS						
Definición: MIDE EL PORCENTAJE DE VEHICULOS DOTADOS REALIZADO CONTRA PROGRAMADO						
Método de Cálculo: ((NÚMERO DE VEHICULOS DOTADOS REALIZADO)/(NÚMERO DE VEHICULOS DOTADOS PROGRAMADO)) * 100						
GESTIÓN		EFICACIA		TRIMESTRAL		ACUMULADO
MECANISMO DE VERIFICACIÓN: EL SEPTIEMBRE DE 2015						
reportes de avance de obra (dirección de planeación) aspaq						
EXISTE ACEPTACIÓN POR PARTE DE LOS BENEFICIARIOS Y SOCIALIZACIÓN DE LAS OBRAS.						
DATOS DE LA META						
Definición de la variable Meta: 1 - VEHICULOS DOTADOS						
Unidad de medida: 26 - NÚMERO						
LÍNEA BASE DE LA META DEL INDICADOR						
AÑO	2015			VALOR	1.00	
AVANCE DE LA META						
PROGRAMADA	0.00	1er. TRIMESTRE	0.00	2do. TRIMESTRE	0.00	3er. TRIMESTRE
ACTUALIZADA	0.00		0.00		0.00	
ALCANZADA	0.00		0.00		0.00	
						TOTAL ACUMULADO
						1.00
						1.00
						0.00

PORCENTAJE ALCANZADO EN EL TRIMESTRE: 0.00 %

JEFE ADMINISTRATIVO
 C.P. JUAN CRUZ ACEVEDO
 JEFE DE LA UNIDAD ADMINISTRATIVA

TITULAR DE LA DEPENDENCIA/ENTIDAD
 ING. SERGIO PABLO RIOS AQUINO
 DIRECTOR GENERAL

GOBIERNO DEL ESTADO DE OAXACA
 REPORTE DE AVANCE DE GESTION
 TERCERO TRIMESTRE
 UR 539 - SERVICIOS DE AGUA POTABLE Y ALCANTARILLADO DE OAXACA

ALIMENTACION PED: EJE: DESARROLLO SOCIAL Y HUMANO
 OSBJETIVO: COMBATIR LA POBREZA, LA DESIGUALDAD Y LA MARGINALIZACION
 ALIMENTACION PES: OSBJETIVO: LOGRAR EL ACCESO AL SERVICIO DE ALCANTARILLADO Y DRENAJE DE LA POBLACION EN EL ESTADO, ASI COMO MEJORAR LA OPERACION DE LOS ORGANISMOS OPERADORES DE AGUA POTABLE Y ALCANTARILLADO EN EL ESTADO DE OAXACA
 ESTRATEGIA: CONSTRUCCION, APLICACION Y REHABILITACION DE SISTEMAS DE DRENAJE, MANEJO DE AGUAS RESIDUALES Y GESTION INTEGRAL DE RESIDUOS SOLIDOS, ASI COMO MEJORA DE LA OPERACION DE LOS ORGANISMOS OPERADORES MEDIANTE EL FOMENTO DE LA CULTURA DEL AGUA Y LA ACTUALIZACION Y MODERNIZACION DEL PATRON DE USUARIOS.
 RESULTADO: LOS HABITANTES DEL ESTADO DE OAXACA CUENTAN CON SERVICIOS DE SANEAMIENTO BASICO.
 OSBJETIVO INSTITUCIONAL: PROVEER LOS SERVICIOS DE AGUA POTABLE, ALCANTARILLADO Y SANEAMIENTO DE AGUAS RESIDUALES, REALIZANDO OBRAS DE INFRAESTRUCTURA HIDRAULICA, SANITARIA Y PLUVIAL, PARA EL MEJORAMIENTO DE LOS SISTEMAS DE AGUA Y RECURSOS HIBRICOS EN LA CIUDAD DE OAXACA Y ZONA METROPOLITANA.
 PROGRAMA: 153 - APLICACION Y MEJORA DE LA COBERTURA DE SANEAMIENTO BASICO
 FIN: CONTRIBUIR A LA DISMINUCION DEL REZAGO DE LA COBERTURA DE LOS SERVICIOS DE SANEAMIENTO BASICO.
 PROPOSITO: LOS HABITANTES DEL ESTADO DE OAXACA CUENTAN CON SERVICIOS DE SANEAMIENTO BASICO.
 COMPONENTE: SERVICIO DE ALCANTARILLADO EN ZONAS URBANAS DEL ESTADO DE OAXACA
 ACTIVIDAD: REHABILITACION DE OBRAS DE INFRAESTRUCTURA DE SANEAMIENTO
 UE: 001-SERVICIOS DE AGUA POTABLE Y ALCANTARILLADO DE OAXACA

Indicador	Valor	Meta	Porcentaje	Valor	Meta	Porcentaje	Valor	Meta	Porcentaje
0.00	2,172,373.89	0.00	2,172,373.89	0.00	0.00	2,169,565.14	0.00	2,169,565.14	89.27

RESUMEN DE ACTIVIDAD
 DATOS DEL INDICADOR

Nombre	Definición	Método de Cálculo	Unidad de medida	Valor	Meta	Porcentaje	Valor	Meta	Porcentaje
100	100	100	100	100	100	100	100	100	100

Definición de la variable Meta:	Unidad de medida:	Valor	Meta	Porcentaje	Valor	Meta	Porcentaje
1 - METROS DE OBRA DE INFRAESTRUCTURA DE SANEAMIENTO REHABILITADOS	5 - METRO	1,120.00	1,120.00	100.00	1,120.00	1,120.00	100.00

JEFE ADMINISTRATIVO: C. P. JUAN CRUZ ACEVEDO
 JEFE DE LA UNIDAD ADMINISTRATIVA: ING. SERGIO PABLO RIOS AQUINO

GOBIERNO DEL ESTADO DE OAXACA
 REPORTE DE AVANCE DE GESTION
 TERCERO TRIMESTRE

UR 539 - SERVICIOS DE AGUA POTABLE Y ALCANTARILLADO DE OAXACA

ALINEACIÓN PES: EJE: DESARROLLO SOCIAL Y HUMANO

OBJETIVO: COMBATE A LA POBREZA, LA DESIGUALDAD Y A LA MARGINACIÓN

COMO MEJORAR LA OPERACIÓN DE LOS ORGANISMOS OPERADORES DE AGUA POTABLE Y ALCANTARILLADO EN EL ESTADO DE OAXACA

CONSTRUCCIÓN, AMPLIACIÓN Y REHABILITACIÓN DE SISTEMAS DE DRENAJE, MANEJO DE AGUAS RESIDUALES Y GESTIÓN INTEGRAL DE RESIDUOS SÓLIDOS, ASÍ COMO MEJORA DE LA OPERACIÓN DE LOS ORGANISMOS OPERADORES MEDIANTE EL FOMENTO DE LA CULTURA DEL AGUA Y LA ACTUALIZACIÓN Y MODERNIZACIÓN DEL PADRÓN DE USUARIOS.

RESULTADO: LOS HABITANTES DEL ESTADO DE OAXACA CUENTAN CON SERVICIOS DE SANEAMIENTO BÁSICO. PROVEER LOS SERVICIOS DE AGUA POTABLE, ALCANTARILLADO Y SANEAMIENTO DE AGUAS RESIDUALES, REALIZANDO OBRAS DE INFRAESTRUCTURA HIDRÁULICA, SANITARIA Y PLUVIAL PARA EL MEJORAMIENTO DE LOS SISTEMAS DE AGUA Y RECURSOS HÍDRICOS EN LA CIUDAD DE OAXACA Y ZONA METROPOLITANA.

PROGRAMA: 153 - AMPLIACIÓN Y MEJORA DE LA COBERTURA DE SANEAMIENTO BÁSICO
 CONTRIBUIR A LA DISMINUCIÓN DEL REZAGO DE LA COBERTURA DE LOS SERVICIOS DE SANEAMIENTO BÁSICO.

PROPÓSITO: LOS HABITANTES DEL ESTADO DE OAXACA CUENTAN CON SERVICIOS DE SANEAMIENTO BÁSICO.

COMPONENTE: SERVICIO DE ALCANTARILLADO EN ZONAS URBANAS DEL ESTADO DE OAXACA

ACTIVIDAD: SUPERVISIÓN

UE: 001-SERVICIOS DE AGUA POTABLE Y ALCANTARILLADO DE OAXACA

PRESUPUESTO DE ACTIVIDAD						
Aprobado	Indicador	Realización	Modificado	Cancelado	Acumulado	Saldo Disponible
0.00	37,845.16	0.00	37,845.16	0.00	0.00	0.00

DATOS DEL INDICADOR

Nombre :	PORCENTAJE DE ACCIONES DE SUPERVISIÓN		
Definición :	MIDE EL PORCENTAJE DE ACCIONES DE SUPERVISIÓN REALIZADO CONTRA PROGRAMADO		
Método de Cálculo :	((NÚMERO DE ACCIONES DE SUPERVISIÓN REALIZADOS / (NÚMERO DE ACCIONES DE SUPERVISIÓN PROGRAMADO)) * 100		
GESTIÓN	TRIMESTRAL	TRIMESTRAL	ACUMULADO
	EFICACIA	TRIMESTRAL	ASCENDENTE

Definición de la variable Métrica: 1 - ACCIONES DE SUPERVISIÓN

Unidad de medida: 26 - NÚMERO

AÑO	LINEA BASE DE LA META DEL INDICADOR			
	VALOR	1.00		
2015	AVANCE TRIMESTRAL			
	1er. TRIMESTRE	2o. TRIMESTRE	3er. TRIMESTRE	4o. TRIMESTRE
	0.00	0.00	1.00	0.00
	0.00	0.00	1.00	0.00
ALCANZADA	0.00	0.00	0.00	0.00
TOTAL ACUMULADO				1.00
ACTUALIZADA				1.00
ALCANZADA				0.00

PORCENTAJE ALCANZADO EN EL TRIMESTRE: 0.00 %

JEFE ADMINISTRATIVO
 C.P. JUAN CRUZ ACEVEDO
 JEFE DE LA UNIDAD ADMINISTRATIVA

TITULAR DE LA DEPENDENCIA/ENTIDAD
 ING. SERGIO PABLO RIOS AQUINO
 DIRECTOR GENERAL



2010-2016
Gobierno del Estado
de Oaxaca

GOBIERNO DEL ESTADO DE OAXACA
REPORTE DE AVANCE DE GESTION
TERCERO TRIMESTRE
UR 539 - SERVICIOS DE AGUA POTABLE Y ALCANTARILLADO DE OAXACA

ALINEACION FED: EJE: OESARROLLO SOCIAL Y HUMANO

OBJETIVO: COMBATE A LA POBREZA, LA DESIGUALDAD Y A LA MARGINALIDAD

PROGRAMA: 103 - AMPLIACION Y MEJORA DE LA COBERTURA DE SANEAMIENTO BASICO
CONTRIBUCION A LA DISTRIBUCION DEL BEZAGO DE LA COBERTURA DE LOS SERVICIOS DE SANEAMIENTO BASICO.

ALINEACION PES: OBJETIVO: LOGRAR EL ACCESO AL SERVICIO DE ALCANTARILLADO Y OBRAS DE LA POBLACION EN EL ESTADO, ASI COMO MEJORAR LA OPERACION DE LOS ORGANISMOS OPERADORES DE AGUA POTABLE Y

PROPOSITO: LOS HABITANTES DEL ESTADO DE OAXACA CUENTAN CON SERVICIOS DE SANEAMIENTO BASICO.

ALCANTARILLADO EN EL ESTADO DE OAXACA
CONSTRUCCION, AMPLIACION Y REHABILITACION DE SISTEMAS DE DRENAJE, MANEJO DE AGUAS RESIDUALES Y GESTION INTEGRAL DE RESIDUOS SOLIDOS, ASI COMO MEJORA DE LA OPERACION DE LOS ORGANISMOS OPERADORES MEDIANTE EL FOMENTO DE LA CULTURA DEL AGUA Y LA ACTUALIZACION Y MODERNIZACION DEL PADRON DE USUARIOS.

COMPONENTE: SERVICIO DE TRATAMIENTO DE AGUAS RESIDUALES EN EL ESTADO DE OAXACA

RESULTADO: LOS HABITANTES DEL ESTADO DE OAXACA CUENTAN CON SERVICIOS DE SANEAMIENTO BASICO.

ACTIVIDAD: REHABILITACION DE OBRAS DE INFRAESTRUCTURA DE SANEAMIENTO

PROVER LOS SERVICIOS DE AGUA POTABLE, ALCANTARILLADO Y SANEAMIENTO DE AGUAS RESIDUALES, REALIZANDO OBRAS DE INFRAESTRUCTURA HIDRAULICA, SANITARIA Y PLUVIAL PARA EL MEJORAMIENTO DE LOS SISTEMAS DE AGUA Y RECURSOS HIDRICOS EN LA CIUDAD DE OAXACA Y ZONA METROPOLITANA.

UE: 001-SERVICIOS DE AGUA POTABLE Y ALCANTARILLADO DE OAXACA

PRESUPUESTO DE LA ACTIVIDAD		EJERCICIO 2015		EJERCICIO 2016		EJERCICIO 2017		EJERCICIO 2018		EJERCICIO 2019		EJERCICIO 2020	
Programación	Asignación	Programación	Asignación	Programación	Asignación	Programación	Asignación	Programación	Asignación	Programación	Asignación	Programación	Asignación
0.00	1,590,000.00	244.84	1,499,755.16	1,103,946.48	315,908.68	0.00	0.00	1,499,755.16	0.00	0.00	0.00	0.00	

DATOS DEL INDICADOR

Nombre: PORCENTAJE DE PLANTAS DE TRATAMIENTO REHABILITADA

Método de Cálculo: (NÚMERO DE PLANTAS DE TRATAMIENTO REHABILITADA REALIZADO/ NÚMERO DE PLANTAS DE TRATAMIENTO REHABILITADA PROGRAMADO)*100

GESTIÓN	ERRORES	TRIMESTRAL	PORCENTAJE	ACUMULADO	ASCENDENTE	DATOS DE LA META	
						EXISTE ACEPTACIÓN POR PARTE DE LOS BENEFICIARIOS Y SOCIALIZACIÓN DE LAS OBRAS.	VALOR
reportes de avances de obra (dirección de planeación) sapao							
EXISTE ACEPTACIÓN POR PARTE DE LOS BENEFICIARIOS Y SOCIALIZACIÓN DE LAS OBRAS.							

Definición de la variable Meta: 1 - NÚMERO DE PLANTAS DE TRATAMIENTO REHABILITADA

Unidad de medida: 26 - NÚMERO

LÍNEA BASE DE LA META DEL INDICADOR

AÑO	VALOR				TOTAL ACUMULADO
	1er. TRIMESTRE	2o. TRIMESTRE	3er. TRIMESTRE	4o. TRIMESTRE	
PROGRAMADA	1.00	0.00	0.00	0.00	1.00
ACTUALIZADA	1.00	0.00	0.00	0.00	1.00
ALCANZADA	0.00	1.00	0.00	0.00	1.00

PORCENTAJE ALCANZADO EN EL TRIMESTRE: 0.00 %

JEFE ADMINISTRATIVO

C. P. JUAN CRUZ ACEVEDO
JEFE DE LA UNIDAD ADMINISTRATIVA

TITULAR DE LA DEPENDENCIA/ENTIDAD

ING. SERGIO PABLO RIOS AQUINO
DIRECTOR GENERAL

GOBIERNO DEL ESTADO DE OAXACA
SECRETARIA DE FINANZAS DEL ESTADO DE OAXACA
PRESUPUESTO DE EGRESOS AL 30 DE SEPTIEMBRE 2016
REPORTE DE OBRA PÚBLICA POR CLAVE PRESUPUESTAL

NOMBRE	No OBRA SSPP	CFI_NOMBRE	COMPROMETIDO	DEVENGADO	EJERCIDO	POR EJERCER
PROGRAMA DE MODERNIZACION DEL SISTEMA DE AGUA POTABLE DEL MACROSECTOR SAN JUAN CHAPULTEPEC (REHABILITACION DEL TANQUE VALERIO TRUJANO)	APASZU/5814/2015	APASZU	1,199,720.00	1,199,720.00	1,199,720.00	0
PROGRAMA DE MODERNIZACION DEL SISTEMA DE AGUA POTABLE DEL MACROSECTOR SAN JUAN CHAPULTEPEC (REHABILITACION DE LINEA DE CONDUCCION DE LA PLANTA POTABILIZADORA AL TANQUE VALERIO TRUJANO)	APASZU/5815/2015	APASZU	599,739.99	599,739.99	599,739.99	0
SUPERVISION TECNICA DEL APASZU 2015	APASZU/5816/2015	APASZU	43,448.27	43,448.27	43,448.27	0
EQUIPAMIENTO Y AUTOMATIZACION DEL POZO GRANADA EN EL MACROSECTOR SAN JUAN CHAPULTEPEC	APASZU/5817/2015	APASZU	1,673,587.99	1,673,587.99	1,673,587.99	0
SUPERVISION TECNICA DEL APASZU 2015	APASZU/5818/2015	APASZU	40,409.01	40,409.01	40,409.01	0
SUMINISTRO E INSTALACION DE 2,250 MICROMEDIDORES MAGNETICOS A LECTURA REMOTA POR RADIO FRECUENCIA, ZONA CENTRO HISTORICO EN LAS RUTAS 5,8 Y 9 (2DA ETAPA)	PROME/4318/2015	PROYECTO DE MEJORAMIENTO DE EFICIENCIAS DE ORGANISMOS OPERADORES (PROME)	0	0	0	0
PROYECTOS EJECUTIVOS PARA LA SECTORIZACION DEL MACROSECTOR SAN ANTONIO DE LA CAL	PROME/4319/2015	PROYECTO DE MEJORAMIENTO DE EFICIENCIAS DE ORGANISMOS OPERADORES (PROME)	0	0	0	0
ELABORACION DE ESTUDIOS COSTO BENEFICIO	FONREGION/8686/2015	FON REGIÓN	50,000.00	50,000.00	50,000.00	0
ELABORACION DE ESTUDIOS COSTO BENEFICIO	FONREGION/8687/2015	FON REGIÓN	50,000.00	50,000.00	50,000.00	0
ELABORACION DE ESTUDIOS COSTO BENEFICIO	FONREGION/8688/2015	FON REGIÓN	50,000.00	50,000.00	50,000.00	0
ELABORACION DE ESTUDIOS COSTO BENEFICIO	FONREGION/8689/2015	FON REGIÓN	50,000.00	50,000.00	50,000.00	0
REHABILITACION DE TANQUES DE ALMACENAMIENTO DE AGUA POTABLE OPERADOS POR SAPAO	FONREGION/5335/2015	FON REGIÓN	6,635,617.83	6,635,617.83	6,635,617.83	0
REHABILITACION DE TANQUES DE ALMACENAMIENTO DE AGUA POTABLE OPERADOS POR SAPAO	FONREGION/5335/2015	FON REGIÓN	115,254.23	115,254.23	115,254.23	0
REHABILITACION DE LA LINEA DE CONDUCCION DE AGUA POTABLE, TEQUIO-PLANTA SAN ANTONIO DE LA CAL (2DA ETAPA)	FONREGION/5337/2015	FON REGIÓN	2,790,441.50	2,790,441.50	2,790,441.50	0
REHABILITACION DE LA LINEA DE CONDUCCION DE AGUA POTABLE, TEQUIO-PLANTA SAN ANTONIO DE LA CAL (2DA ETAPA)	FONREGION/5337/2015	FON REGIÓN	50,847.46	50,847.46	50,847.46	0
PROGRAMA DE MODERNIZACION DEL SISTEMA DE AGUA POTABLE DEL MACROSECTOR SAN JUAN CHAPULTEPEC (REHABILITACION DEL TANQUE VALERIO TRUJANO)	FONREGION/8690/2015	FON REGIÓN	1,799,580.00	1,799,580.00	1,799,580.00	0
PROGRAMA DE MODERNIZACION DEL SISTEMA DE AGUA POTABLE DEL MACROSECTOR SAN JUAN CHAPULTEPEC (REHABILITACION DE LINEA DE CONDUCCION DE LA PLANTA POTABILIZADORA AL TANQUE VALERIO TRUJANO)	FONREGION/8691/2015	FON REGIÓN	899,610.00	899,610.00	899,610.00	0
SUPERVISION TECNICA DEL APASZU 2015	FONREGION/8692/2015	FON REGIÓN	65,172.42	65,172.42	65,172.42	0
EQUIPAMIENTO Y AUTOMATIZACIÓN DEL POZO GRANADA EN EL MACROSECTOR SAN JUAN CHAPULTEPEC	FONREGION/8693/2015	FON REGIÓN	1,673,588.00	1,673,588.00	1,673,588.00	0
SUPERVISION TECNICA DEL APASZU 2015	FONREGION/8694/2015	FON REGIÓN	40,409.03	40,409.03	40,409.03	0
CONSTRUCCION DE DRENAJE SANITARIO (PUENTE TUBO SAN JACINTO AMILPAS) PRIMERA ETAPA	FONREGION/5336/2015	FON REGIÓN	4,833,474.54	4,833,474.54	4,833,474.54	0
CONSTRUCCION DE DRENAJE SANITARIO (PUENTE TUBO SAN JACINTO AMILPAS) PRIMERA ETAPA	FONREGION/5336/2015	FON REGIÓN	84,745.77	84,745.77	84,745.77	0
ADQUISICION DE EQUIPO MOVIL DE VIDEO PARA MONITOREO Y DIAGNOSTICO DE POZOS PROFUNDOS (EQUIPO MOVIL DE INSPECCION) (PRODDER 2015)	PRODDER/2498/2015	PROGRAMA DE DEVOLUCION DE DERECHOS (PRODDER)	0	0	0	0
EQUIPO HIDRONEUMATICO PARA DESAZOLVE DE TUBERIAS (CAMION) (PRODDER 2015)	PRODDER/2499/2015	PROGRAMA DE DEVOLUCION DE DERECHOS (PRODDER)	0	0	0	0

GOBIERNO DEL ESTADO DE OAXACA
SECRETARIA DE FINANZAS DEL ESTADO DE OAXACA
PRESUPUESTO DE EGRESOS AL 30 DE SEPTIEMBRE 2016
REPORTE DE OBRA PÚBLICA POR CLAVE PRESUPUESTAL

NOMBRE	No OBRA SSPP	CFI_NOMBRE	COMPROMETIDO	DEVENGADO	EJERCIDO	POR EJERCER
CONSTRUCCION DE RED DE DRENAJE SANITARIO DEL PARAJE LA LOMA	PNE-DD1/7830/2015	DEUDA DIRECTA 1000 MDP	1,862,734.95	1,862,734.95	1,862,734.95	0
CONSTRUCCION DE RED DE DRENAJE SANITARIO DEL PARAJE LA LOMA	PNE-DD1/7830/2015	DEUDA DIRECTA 1000 MDP	32,203.39	32,203.39	32,203.39	0
REHABILITACION DE PLANTA DE TRATAMIENTO DE AGUAS RESIDUALES (4A ETAPA)	PNE-DD1/7315/2015	DEUDA DIRECTA 1000 MDP	1,474,331.43	1,474,331.43	1,474,331.43	0
REHABILITACION DE PLANTA DE TRATAMIENTO DE AGUAS RESIDUALES (4A ETAPA)	PNE-DD1/7315/2015	DEUDA DIRECTA 1000 MDP	25,423.73	25,423.73	25,423.73	0
ESPACIOS DE CULTURA DEL AGUA 2015	RAMO16 - CA/7942/2015	CULTURA DEL AGUA	95,000.00	95,000.00	95,000.00	0
FORMACION DE COMPETENCIAS DE CULTURA DEL AGUA 2015	RAMO16 - CA/7944/2015	CULTURA DEL AGUA	90,000.00	90,000.00	90,000.00	0
MATERIAL DIDACTICO DE CULTURA DEL AGUA 2015	RAMO16 - CA/7945/2015	CULTURA DEL AGUA	55,000.00	55,000.00	55,000.00	0
EVENTOS DE CULTURA DEL AGUA 2015	RAMO16 - CA/7946/2015	CULTURA DEL AGUA	33,988.00	33,988.00	33,988.00	0
GASTOS DE ADMINISTRACION PARA EL PROGRAMA DE CULTURA DEL AGUA 2015	RAMO16 - CA/7947/2015	CULTURA DEL AGUA	11,440.00	11,440.00	11,440.00	0
GASTOS DE FISCALIZACION DE CULTURA DEL AGUA	RAMO16 - CA/7948/2015	CULTURA DEL AGUA	572	572	572	0
PAGO DE SERVICIOS AMBIENTALES ATRAVES DE FONDOS CONCURRENTES (CONAFOR - SAN AGUSTIN ETLA) 2015	PNE/0368/2016	ACCIONES DIVERSAS PNE	900,000.00	900,000.00	900,000.00	0
PAGO DE DERECHOS POR USO Y EXPLOTACION DE AGUAS NACIONALES 2015	PNE/0674/2016	ACCIONES DIVERSAS PNE	4,175,993.00	4,175,993.00	4,175,993.00	2,024,007.00
ESPACIOS DE CULTURA DEL AGUA 2015 (RECURSOS DEVENGADOS)	PNE/0750/2016	ACCIONES DIVERSAS PNE	95,000.00	95,000.00	95,000.00	0
MATERIAL DIDACTICO DE CULTURA DEL AGUA 2015 (RECURSOS DEVENGADOS)	PNE/0751/2016	ACCIONES DIVERSAS PNE	54,999.99	54,999.99	54,999.99	0.01
EVENTOS DE CULTURA DEL AGUA 2015 (RECURSOS DEVENGADOS)	PNE/0752/2016	ACCIONES DIVERSAS PNE	33,988.00	33,988.00	33,988.00	0
FORMACIÓN DE COMPETENCIAS DE CULTURA DEL AGUA 2015 (RECURSOS DEVENGADOS)	PNE/0753/2016	ACCIONES DIVERSAS PNE	90,000.00	90,000.00	90,000.00	0
GASTOS DE ADMINISTRACIÓN PARA EL PROGRAMA DE CULTURA DEL AGUA 2015. (RECURSOS DEVENGADOS)	PNE/0754/2016	ACCIONES DIVERSAS PNE	9,371.99	9,371.99	9,371.99	0.01
REHABILITACION DE LOSA SUPERIOR CANAL CANDIANI	PNE-DD24/1121/2016	DEUDA DIRECTA 2400 MDP	2,132,745.25	2,132,745.25	2,132,745.25	2,808.75
REHABILITACION DE LOSA SUPERIOR CANAL CANDIANI	PNE-DD24/1121/2016	DEUDA DIRECTA 2400 MDP	36,819.89	36,819.89	36,819.89	0
CONSTRUCCIÓN DE LA LINEA DE CONDUCCIÓN DE AGUA POTABLE EN CARRETERA INTERNACIONAL (DEL BOULEVARD EDUARDO VASCONCELOS A CALLE PERÚ)	PROAGUAU/1970/2016	PROGRAMA DE AGUA POTABLE, ALCANTARILLADO SANEAMIENTO APARTADO URBANO	0	0	0	1,072,746.76
GASTOS DE SUPERVISION TECNICA PARA LA CONSTRUCCIÓN DE LA LINEA DE CONDUCCIÓN DE AGUA POTABLE EN CARRETERA INTERNACIONAL (DEL BOULEVARD EDUARDO VASCONCELOS A CALLE PERÚ)	PROAGUAU/1971/2016	PROGRAMA DE AGUA POTABLE, ALCANTARILLADO SANEAMIENTO APARTADO URBANO	0	0	0	25,893.89
CONSTRUCCIÓN DE COLECTOR DE DRENAJE SANITARIO EN FRACC. TRINIDAD DE LAS HUERTAS	PROAGUAU/1972/2016	PROGRAMA DE AGUA POTABLE, ALCANTARILLADO SANEAMIENTO APARTADO URBANO	0	0	0	1,567,870.94
GASTOS DE SUPERVISION TECNICA PARA LA CONSTRUCCIÓN DE COLECTOR DE DRENAJE SANITARIO EN FRACC. TRINIDAD DE LAS HUERTAS	PROAGUAU/1973/2016	PROGRAMA DE AGUA POTABLE, ALCANTARILLADO SANEAMIENTO APARTADO URBANO	0	0	0	37,845.16
ADQUISICION DE EQUIPO MOVIL DE VIDEO PARA MONITOREO Y DIAGNOSTICO DE POZOS PROFUNDOS (EQUIPO MOVIL DE INSPECCIÓN) (PRODDER 2015) (PASIVOS)	PNE/1976/2016	ACCIONES DIVERSAS PNE	1,182,775.50	1,182,775.50	1,182,775.50	0
EQUIPO HIDRONEUMATICO PARA DESAZOLVE DE TUBERIAS (CAMIÓN) (PRODDER 2015) (PASIVOS)	PNE/1977/2016	ACCIONES DIVERSAS PNE	2,542,179.50	2,542,179.50	2,542,179.50	0
PAGO DE SERVICIOS AMBIENTALES ATRAVES DE FONDOS CONCURRENTES (CONAFOR - SAN PABLO ETLA) 2014 1ra ANUALIDAD	PNE/2056/2016	ACCIONES DIVERSAS PNE	207,500.00	207,500.00	207,500.00	0

GOBIERNO DEL ESTADO DE OAXACA
SECRETARIA DE FINANZAS DEL ESTADO DE OAXACA
PRESUPUESTO DE EGRESOS AL 30 DE SEPTIEMBRE 2016
REPORTE DE OBRA PÚBLICA POR CLAVE PRESUPUESTAL

NOMBRE	No OBRA SSPP	CFI_NOMBRE	COMPROMETIDO	DEVENGADO	EJERCIDO	POR EJERCER
PAGO DE SERVICIOS AMBIENTALES ATRAVES DE FONDOS CONCURRENTES (CONAFOR - SAN PABLO ETLA)2015 (2da ANUALIDAD)	PNE/2057/2016	ACCIONES DIVERSAS PNE	207,500.00	207,500.00	207,500.00	0
ESTUDIO Y PROYECTO INTEGRAL PARA ALCANTARILLADO SANITARIO EN AGENCIA PUEBLO NUEVO	PROAGUAU/3452/2016	PROGRAMA DE AGUA POTABLE, ALCANTARILLADO SANEAMIENTO APARTADO URBANO	0	0	0	1,364,160.00



AVANCE DE GESTION DE LA CUENTA PUBLICA PRIMER EJERCICIO 2016
Relacion de Bienes Inmuebles que Componen el Patrimonio
Del 1o. de enero al 30 de septiembre de 2016
(Pesos)



2010-2016

Ente Publico: UR: 539 - SERVICIOS DE AGUA POTABLE Y ALCANTARILLADO DE OAXACA

CUENTA	DESCRIPCIÓN DEL BIEN	Saldo Final
12310	TERRENOS	
12330	EDIFICIOS NO RESIDENCIALES	
12346	INFRAESTRUCTURA DE AGUA POTABLE, SANEAMIENTO, HIDROAGRICOLA Y CONTROL DE INUNDACIONES	90,806,883
12351	EDIFICACIÓN HABITACIONAL EN PROCESO	
12352	EDIFICACIÓN NO HABITACIONAL EN PROCESO	
12353	CONSTRUCCIÓN DE OBRAS PARA EL ABASTECIMIENTO DE AGUA, PETRÓLEO, GAS, ELECTRICIDAD Y TELECOMUNICACION	27,691,427
12354	DIVISIÓN DE TERRENOS Y CONSTRUCCIÓN DE OBRAS DE URBANIZACIÓN EN PROCESO	12,589,564
12355	CONSTRUCCIÓN DE VÍAS DE COMUNICACIÓN EN PROCESO	
12356	OTRAS CONSTRUCCIONES DE INGENIERÍA CIVIL U OBRA PESADA EN PROCESO	
12357	INSTALACIONES Y EQUIPAMIENTO EN CONSTRUCCIONES EN PROCESO	14,963,854
12359	TRABAJOS DE ACABADOS EN EDIFICACIONES Y OTROS TRABAJOS ESPECIALIZADOS EN PROCESO	
12361	EDIFICACIÓN HABITACIONAL EN PROCESO	
12362	EDIFICACIÓN NO HABITACIONAL EN PROCESO	
12363	CONSTRUCCIÓN DE OBRAS PARA EL ABASTECIMIENTO DE AGUA, PETRÓLEO, GAS, ELECTRICIDAD Y TELECOMUNICACION	
12364	DIVISIÓN DE TERRENOS Y CONSTRUCCIÓN DE OBRAS DE URBANIZACIÓN	
12365	CONSTRUCCIÓN DE VÍAS DE COMUNICACIÓN EN PROCESO	
12366	OTRAS CONSTRUCCIONES DE INGENIERÍA CIVIL U OBRA PESADA EN PROCESO	
12367	INSTALACIONES Y EQUIPAMIENTO EN CONSTRUCCIONES EN PROCESO	
12369	TRABAJOS DE ACABADOS EN EDIFICACIONES Y OTROS TRABAJOS ESPECIALIZADOS EN PROCESO	
12390	OTROS BIENES INMUEBLES	
	SUMA TOTAL:	146,051,728



2010-2016

Informe de Cuenta Publica 2016
Relacion de Bienes Muebles que Componen el Patrimonio
Del 1o. de enero al 30 de septiembre de 2016
(Pesos)

Servicios de Agua Potable y Alcantarillado de Oaxaca



CUENTA	DESCRIPCIÓN DEL BIEN	Saldo Final
12411	MUEBLES DE OFICINA Y ESTANTERÍA	684,958.19
12413	EQUIPO DE CÓMPUTO Y DE TECNOLOGÍAS DE LA INFORMACIÓN	1,785,007.11
12419	OTROS MOBILIARIOS Y EQUIPOS DE ADMINISTRACIÓN	255,114.00
12421	EQUIPOS Y APARATOS AUDIOVISUALES	205,017.61
12423	CÁMARAS FOTOGRÁFICAS Y DE VIDEO	80,656.59
12429	OTRO MOBILIARIO Y EPO. EDUCACIONAL Y RECREATIVO	95,000.00
12431	EQUIPO MÉDICO Y DE LABORATORIO	717,278.00
12432	INSTRUMENTAL MÉDICO Y DE LABORATORIO	195,392.80
12441	AUTOMÓVILES Y CAMIONES	13,669,962.05
12462	MAQUINARIA Y EQUIPO INDUSTRIAL	3,136,098.76
12463	MAQUINARIA Y EQUIPO DE CONSTRUCCIÓN	1,276,904.74
12464	SISTEMAS DE AIRE ACONDICIONADO, CALEFACCIÓN Y DE REFRIGERACIÓN INDUSTRIAL Y COMERCIAL	81,664.00
12465	EQUIPO DE COMUNICACIÓN Y TELECOMUNICACIÓN	420,238.00
12466	EQUIPOS DE GENERACIÓN ELÉCTRICA, APARATOS Y ACCESORIOS ELÉCTRICOS	650,106.98
12467	HERRAMIENTAS Y MÁQUINAS-HERRAMIENTA	10,853,381.04
12469	OTROS EQUIPOS	3,815,362.82
	SUMA TOTAL:	\$37,922,142.69



GOBIERNO DEL ESTADO
DE OAXACA

SERVICIOS DE SALUD DE OAXACA

I.- RESULTADOS GENERALES

El Fondo de Aportaciones para los Servicios de Salud FASSA es el segundo de los siete fondos contemplados en la Ley de Coordinación Fiscal e identificados en el Presupuesto de Egresos de la Federación como Ramo 33; estos recursos son aplicados exclusivamente para la prestación de los servicios de salud, en los términos de los artículos 3, 13, y 18 de la Ley General de Salud vigente en el ejercicio que se informa.

Como institución operadora de este Fondo en el Estado de Oaxaca fue creado el organismo público descentralizado denominado Servicios de Salud de Oaxaca, derivado de la suscripción del Acuerdo de Coordinación para la Descentralización Integral de los Servicios de Salud, con la Secretaría de Salud Federal.

Los recursos transferidos al estado a través de este fondo se destinan a la organización, control y vigilancia de la prestación de los servicios y establecimientos de salud, brindar servicios de atención médica, preferentemente en beneficio de grupos vulnerables, atendiendo problemas de salud, visual, auditiva, familiar, mental, atención materno infantil, programas de nutrición, con especial interés en las acciones preventivas, campañas epidemiológicas a la población abierta y hospitalización, otorgando la atención a través de unidades médicas de primer nivel, apoyadas con hospitales generales e integrales en todas las regiones del Estado, en el ánimo de hacer cada vez más accesibles los servicios en este rubro, así como, fomento y control sanitario.

Para el ejercicio 2016 a través de este Fondo se autorizaron recursos del orden de 3 mil 570 millones 251 mil 541 pesos, al mes de septiembre el presupuesto se ha modificado a 3 mil 839 millones 252 mil 472 pesos y durante el periodo enero a septiembre 2016 se ejercieron 2 mil 415 millones 251 mil 541 pesos.

Fondo de Aportaciones para Servicios de Salud
(Pesos)

Concepto	Ejercido enero-septiembre		Variación respecto al ejercido en el periodo anterior
	2015	2016	importe
Total general	1,721,903,848.00	2,415,436,846.66	693,532,998.66
Gasto de operación	1,688,270,374.00	2,413,121,773.50	724,851,399.50
Servicios Personales	1,432,507,470.00	1,654,660,540.03	222,153,070.03
Materiales y Suministros	82,707,144.00	43,041,093.46	-39,666,050.54
Servicios Generales	173,055,760.00	715,416,080.01	542,360,320.01
Transferencias, asignaciones, subsidio y otras ayudas	0.00	4,060.00	4,060.00
Gasto de inversión	33,633,474.00	2,315,073.16	-31,318,400.84
Bienes Muebles e Inmuebles	33,633,474.00	2,315,073.16	-31,318,400.84
Inversión pública	0.00	0.00	0.00

Las operaciones de los Servicios de Salud en el ejercicio de las atribuciones previstas en los artículos 3, 13, y 18 de la Ley General de Salud vigente, refleja un déficit presupuestario generado principalmente por el incremento paulatino de unidades en operación sin el respaldo presupuestario y a la obligación de atención a los afiliados al Sistema de Protección Social en Salud.

Para el período que se informa se presenta un saldo deficitario acumulado de 4 mil 587 millones, integrado de 4 mil 323 millones de pesos en servicios personales correspondiente a un mil 442 millones de pesos estimados al cierre de 2016 más 2 mil 881 millones de años anteriores.

Respecto a gastos de operación se estima déficit de 128 mdp al cierre de 2016, cifra que adicionada a 44 mdp de años anteriores, nos reflejan un resultado 172 mdp de déficit acumulado al cierre de 2016.

Así mismo, se reporta lo relativo a laudos principalmente laborales, los cuales han sido dictaminados por autoridad judicial, mismos que podrán actualizarse en el momento en que sean exigibles, dado que no se cuenta con recursos para su cobertura.

Es importante señalar que éstas cifras podrán modificarse en el transcurso del año resultado del avance presupuestario, y de la autorización de recursos adicionales por instancias federales o estatales como resultado de las gestiones que se ha realizado o se realicen.

Fondo de Aportaciones para los Servicios de Salud - ejercicio 2016 (mdp)

Concepto	Importe	
	Ene - Sept.	Estimado cierre 2016
Déficit servicios personales	741	1,442
Déficit gasto de operación	128	128
Subtotal déficit	869	1,570

Fondo de Aportaciones para los Servicios de Salud (mdp)
acumulado 2016 y años anteriores

Concepto	Importe		
	Cierre 2016	Años anteriores	Total acumulado
Déficit acumulado en en servicios personales al cierre de 2016	1,442	2,881	4,323
Déficit acumulado de operación al cierre de 2016	128	44	172
Laudos laborales al 31-diciembre-2015, en proceso de actualización		91	91
Total déficit estimado acumulado al cierre de 2016	1,570	3,016	4,586



UR: 540 - SERVICIOS DE SALUD DEL ESTADO DE OAXACA

CONCEPTO	EJERCICIO FISCAL 2016	EJERCICIO FISCAL 2015	CONCEPTO	EJERCICIO FISCAL 2016	EJERCICIO FISCAL 2015
ACTIVO			PASIVO		
ACTIVO CIRCULANTE			PASIVO CIRCULANTE		
EFFECTIVO Y EQUIVALENTES	1 024 245 901	945 271 979	CUENTAS POR PAGAR A CORTO PLAZO	4 533 920 653	3 750 753 044
DERECHOS A RECIBIR BIENES O EQUIVALENTES	4 380 078 395	3 456 067 727	DOCUMENTOS POR PAGAR A CORTO PLAZO	0	0
DERECHO A RECIBIR BIENES O SERVICIOS	146 134 852	159 326 413	POSICIÓN A CORTO PLAZO DE LA DEUDA PÚBLICA A LARGO PLAZO	0	0
INVENTARIOS	0	0	TÍTULOS Y VALORES A CORTO PLAZO	0	0
ALMACENES	181 446 543	195 035 128	PASIVOS DIFERIDOS A CORTO PLAZO	0	0
ESTIMACIÓN POR PÉRDIDA O DETERIORO DE ACTIVOS CIRCULANTES	0	0	FONDOS Y BIENES DE TERCEROS EN GARANTÍA Y/O ADMINISTRACIÓN CORTO PLAZO	0	0
OTROS ACTIVOS CIRCULANTES	0	0	PROVISIONES A CORTO PLAZO	0	0
Total de ACTIVO CIRCULANTE	5 731 905 692	4 755 701 246	OTROS PASIVOS A CORTO PLAZO	0	0
ACTIVO NO CIRCULANTE			Total de PASIVO CIRCULANTE	4 533 920 653	3 750 753 044
INVERSIONES FINANCIERAS DE LARGO PLAZO	0	0	PASIVO NO CIRCULANTE		
DERECHOS A RECIBIR EFFECTIVO O EQUIVALENTES A LARGO PLAZO	248 423 367	248 423 347	CUENTAS POR PAGAR A LARGO PLAZO	404 737 311	415 055 185
BIENES INMUEBLES, INFRAESTRUCTURA Y CONSTRUCCIONES EN PROCESO	2 722 145 674	2 528 410 844	DOCUMENTOS POR PAGAR A LARGO PLAZO	0	0
BIENES MUEBLES	688 211 813	657 962 874	DEUDA PÚBLICA A LARGO PLAZO	0	0
ACTIVOS INTANGIBLES	2 376 941	2 356 177	PASIVOS DIFERIDOS A LARGO PLAZO	0	0
DEPRECIACIÓN, DETERIORO Y ARMORTIZACIÓN ACUMULADA DE BIENES E INTANGIBLES	0	0	FONDOS Y BIENES DE TERCEROS EN ADMINISTRACIÓN Y/O GARANTÍA A LARGO PLAZO	0	0
ACTIVOS DIFERIDOS	2 563 793	2 563 793	PROVISIONES A LARGO PLAZO	0	0
ESTIMACIÓN POR PÉRDIDA O DETERIORO DE ACTIVOS NO CIRCULANTES	0	0	Total de PASIVO NO CIRCULANTE	404 737 311	415 055 185
OTROS ACTIVOS NO CIRCULANTES	0	0	TOTAL PASIVO	4 938 657 964	4 165 808 228
Total de ACTIVO NO CIRCULANTE	3 663 721 588	3 439 717 036	HACIENDA PÚBLICA/PATRIMONIO CONTRIBUIDO		
TOTAL DE ACTIVOS	9 395 627 280	8 195 418 282	HACIENDA PÚBLICA/PATRIMONIO CONTRIBUIDO	0	0
			APORTACIONES DE CAPITAL	9 209 420 2	0
			DONACIONES DE CAPITAL	2 671 165 733	280 754 318
			ACTUALIZACIÓN DE LA HACIENDA PÚBLICA/PATRIMONIO CONTRIBUIDO	3 592 259 935	280 754 318
			Total de HACIENDA PÚBLICA/PATRIMONIO CONTRIBUIDO	3 450 790 353	3 083 209 378
			HACIENDA PÚBLICA/PATRIMONIO GENERADO		
			RESULTADOS DE EJERCICIO (AHORRO/DESAHORRO)	3 459 200 135	0
			RESULTADOS DE EJERCICIOS ANTERIORES	0	3 091 619 160
			REVALUOS	0	0
			RECTIFICACIONES DE RESULTADOS DE EJERCICIOS ANTERIORES	-8 409 782	-8 409 782
			Total de HACIENDA PÚBLICA/PATRIMONIO GENERADO	3 450 790 353	3 083 209 378
			EXCESO O INSUFICIENCIA EN LA ACTUALIZACIÓN DE LA HACIENDA PÚBLICA/PATRIMONIO		
			RESULTADO POR POSICIÓN MONETARIA	0	0
			RESULTADO POR TENENCIA DE ACTIVOS NO MONETARIOS	0	0
			Total de EXCESO O INSUFICIENCIA EN LA ACTUALIZACIÓN DE LA HACIENDA PÚBLICA/PATRIMONIO	0	0
			TOTAL HACIENDA	3 810 050 289	3 363 963 696
			Resultados del Ejercicio (Ahorro/Desahorro)	646 919 028	665 646 357
			Total de Pasivo y Patrimonio/Hacienda Pública	9 395 627 280	8 195 418 282

C. P. JAVIER ENRIQUE PÉREZ DAGNINO
 JEFE DE LA UNIDAD ADMINISTRATIVA FINANCIERA

LIC. HUGO ALBERTO ESPINOZA MORALES
 SUBDIRECTOR GENERAL DE ADMINISTRACIÓN Y FINANZAS

ING. HÉCTOR GONZÁLEZ HERNÁNDEZ DE SALUD
 ENC. DEL DESPACHO DE LA DIRECCIÓN DE OAXACA



Lugar y fecha de generación: Reyes Manterón, Oaxaca, a 14 de OCTUBRE de 2016

Bajo protesta de decir verdad declaramos que los estados financieros y sus notas son razonablemente correctos y responsabilidad del emisor.



CONCEPTO	EJERCICIO FISCAL 2016	EJERCICIO FISCAL 2015	CONCEPTO	EJERCICIO FISCAL 2016	EJERCICIO FISCAL 2015
INGRESOS Y OTROS BENEFICIOS			GASTOS Y OTRAS PÉRDIDAS		
INGRESOS DE GESTIÓN			GASTOS DE FUNCIONAMIENTO	0	0
IMPUESTOS	0	0	SERVICIOS PERSONALES	0	0
CONTRIBUCIONES DE MEJORAS	0	0	MATERIALES Y SUMINISTROS	0	0
DERECHOS	0	0	SERVICIOS GENERALES	2,777,780,089	2,043,028,455
PRODUCTOS DE TIPO CORRIENTE	0	0	TRANSFERENCIAS, ASIGNACIONES, SUBSIDIOS Y OTRAS AYUDAS	2,777,780,089	2,043,028,455
APROVECHAMIENTOS DE TIPO CORRIENTE	0	0	TRANSFERENCIAS INTERNAS Y ASIGNACIONES AL SECTOR PÚBLICO	0	0
INGRESOS NO COMPRENDIDOS EN LAS FRACCIONES DE LA LEY DE INGRESOS CAUSADOS EN EJERCICIOS FISCALES ANTERIORES	0	0	TRANSFERENCIAS AL RESTO DEL SECTOR PÚBLICO	0	0
PARTICIPACIONES, APORTACIONES, TRANSFERENCIAS, ASIGNACIONES, SUBSIDIOS Y OTRAS AYUDAS	3,424,699,117	2,708,674,812	SUBSIDIOS Y SUBVENCIONES	0	0
PARTICIPACIONES Y APORTACIONES	0	0	AYUDAS SOCIALES	0	0
TRANSFERENCIAS, ASIGNACIONES, SUBSIDIOS Y OTRAS AYUDAS	3,424,699,117	2,708,674,812	PENSIONES Y JUBILACIONES	0	0
OTROS INGRESOS Y BENEFICIOS	0	0	TRANSFERENCIAS A FIDEICOMISOS, MANDATOS Y CONTRATOS AN ALOGOS	0	0
INGRESOS FINANCIEROS	0	0	TRANSFERENCIAS A LA SEGURIDAD SOCIAL	0	0
OTROS INGRESOS DE EJERCICIOS ANTERIORES	0	0	DONATIVO	0	0
INGRESOS EXTRAORDINARIOS	0	0	TRANSFERENCIAS AL EXTERIOR	0	0
OTROS INGRESOS Y BENEFICIOS VARIOS	0	0	PARTICIPACIONES Y APORTACIONES	0	0
TOTAL DE INGRESOS Y OTROS BENEFICIOS	3,424,699,117	2,708,674,812	PARTICIPACIONES	0	0
			APORTACIONES	0	0
			CONVENIOS	0	0
			INTERESES, COMISIONES Y OTROS GASTOS DE LA DEUDA PÚBLICA	0	0
			CA	0	0
			INTERESES DE LA DEUDA PÚBLICA	0	0
			COMISIONES DE LA DEUDA PÚBLICA	0	0
			GASTOS DE LA DEUDA PÚBLICA	0	0
			COSTOS POR COBERTURAS	0	0
			APOYOS FINANCIEROS	0	0
			OTROS GASTOS Y PÉRDIDAS EXTRAORDINARIAS	0	0
			ESTIMACIONES, DEPRECIACIONES, DETERIOROS, OBSOLESCENCIAS Y AMORTIZACIONES	0	0
			PROVISIONES	0	0
			DISMINUCIÓN DE INVENTARIOS	0	0
			AUMENTO POR INSUFICIENCIA DE ESTIMACIONES POR PÉRDIDA O DETERIORO U OBSOLESCENCIA	0	0
			AUMENTO POR INSUFICIENCIA DE PROVISIONES	0	0
			OTROS GASTOS	0	0
			INVERSIÓN PÚBLICA	0	0
			INVERSIÓN PÚBLICA NO CAPITALIZABLE	0	0
			TOTAL DE GASTOS Y OTRAS PERDIDAS	2,777,780,089	2,043,028,455
			AHORRO NETO DEL EJERCICIO	646,919,028	646,646,357



[Handwritten signature]

ING. HÉCTOR GONZÁLEZ HERNÁNDEZ
 ENC. DEL DESPACHO DE LA DIRECCIÓN GENERAL DE ADMINISTRACIÓN Y FINANZAS

Lugar y fecha de generación: Reyes Manteón, Oaxaca, a 11 de OCTUBRE de 2016
 Bajo protesta de decir verdad declaramos que los estados financieros y sus Notas son razonablemente correctos y responsabilidad del emisor.
 LIC. HUGO ALBERTO ESPINOZA MORALES
 SUBDIRECTOR GENERAL DE ADMINISTRACIÓN Y FINANZAS

C.P. JAVIER ENRIQUE PÉREZ DAGNINO
 JEFE DE LA UNIDAD DE INFORMACIÓN FINANCIERA



2010-2016

Cuenta de la Hacienda Pública Estatal 2016
 Gobierno del Estado de Oaxaca
 Estado de Variación de la Hacienda Pública
 Del 1° de enero al 30 de septiembre de 2016 y 2015
 (Pesos)

UR: 540 - SERVICIOS DE SALUD DEL ESTADO DE OAXACA



Concepto	Hacienda Pública/ Patrimonio			Ajustes por Cambios de Valor	Total
	Contribuido	Ejerc. Ant.	Generado Del Ejercicio		
Rectificaciones de Resultados de Ejercicios Anteriores	0	-8,409,782	0	0	-8,409,782
CAMBIOS EN POLÍTICAS CONTABLES	0	-8,409,782	0	0	-8,409,782
CAMBIOS POR ERRORES CONTABLES	0	0	0	0	0
Patrimonio Neto Inicial Ajustado del Ejercicio	280,754,318	0	0	0	280,754,318
APORTACIONES	0	0	0	0	0
DONACIONES DE CAPITAL	0	0	0	0	0
ACTUALIZACIONES DEL PATRIMONIO	280,754,318	0	0	0	280,754,318
Variaciones de la Hacienda Pública / Patrimonio Neto del Ejercicio (AHORRO/ DESAHORRO)	0	0	3,091,619,160	0	3,091,619,160
RESULTADOS DEL EJERCICIO (AHORRO/ DESAHORRO)	0	0	0	0	0
RESULTADOS DE EJERCICIOS ANTERIORES	0	0	3,091,619,160	0	3,091,619,160
REVALUOS	0	0	0	0	0
RESERVAS	0	0	0	0	0
Hacienda Pública / Patrimonio Neto Final del Ejercicio 2015	280,754,318	-8,409,782	3,091,619,160	0	3,363,963,696
Cambios en la Hacienda Pública / Patrimonio Neto del Ejercicio 2016	359,259,935	0	0	0	359,259,935
APORTACIONES	0	0	0	0	0
DONACIONES DE CAPITAL	92,094,202	0	0	0	92,094,202
ACTUALIZACIONES DEL PATRIMONIO	267,165,733	0	0	0	267,165,733
Variaciones de la Hacienda Pública / Patrimonio Neto del Ejercicio	0	0	3,459,200,135	-8,409,782	3,450,790,353
REVALUOS	0	0	0	-8,409,782	-8,409,782
RESULTADOS DEL EJERCICIO (AHORRO/ DESAHORRO)	0	0	0	0	0
RESULTADOS DE EJERCICIOS ANTERIORES	0	0	3,459,200,135	0	3,459,200,135
RESERVAS	0	0	0	0	0
Saldo Neto en la Hacienda Pública / Patrimonio 2016	359,259,935	0	3,459,200,135	-8,409,782	3,810,050,289

Lugar y fecha de generación: Reyes, Matilde, Oaxaca a 14 de OCTUBRE de 2016

C.P. JAVIER ENRIQUE FÉREZ DAGNINO

Subdirector General de Administración y Finanzas

ING. HÉCTOR GONZÁLEZ HERNÁNDEZ



JEF. DE LA UNIDAD DE ADMINISTRACIÓN FINANCIERA

SUBDIRECTOR GENERAL DE ADMINISTRACIÓN Y FINANZAS

ENC. DEL DESPACHO DE LA DIRECCIÓN DE SALUD DEL ESTADO DE OAXACA



Cuenta de la Hacienda Pública Estatal al 2016
 Gobierno del Estado de Oaxaca
 Estado de Cambios en la Situación Financiera
 Del 1° de enero al 30 de septiembre de 2016 y 2015
 (Pesos)



UR: 540 - SERVICIOS DE SALUD DEL ESTADO DE OAXACA

CONCEPTO	ORIGEN	APLICACIÓN	CONCEPTO	ORIGEN	APLICACIÓN
ACTIVO			PASIVO		
ACTIVO CIRCULANTE	26,780,146	1,226,989,144	PASIVO CIRCULANTE	4,533,920,653	10,317,874
DERECHO A RECIBIR EFECTIVO O EQUIVALENTES	26,780,146	1,002,384,591	CUENTAS POR PAGAR A CORTO PLAZO	4,533,920,653	0
DERECHO A RECIBIR BIENES O SERVICIOS	0	78,973,922	DOCUMENTOS POR PAGAR A CORTO PLAZO	0	0
	13,191,562	924,010,669	PORCIÓN A CORTO PLAZO DE LA DEUDA PÚBLICA A LARGO PLAZO	0	0
INVENTARIOS	0	0	TÍTULOS Y VALORES A CORTO PLAZO	0	0
ALMACENES	0	0	PASIVOS DIFERIDOS A CORTO PLAZO	0	0
ESTIMACIÓN POR PERDIDA O DETERIORO DE ACTIVOS CIRCULANTES	0	0	FONDOS Y BIENES DE TERCEROS EN GARANTÍA Y/O ADMINISTRACIÓN CORTO PLAZO	0	0
OTROS ACTIVOS CIRCULANTES	0	0	PROVISIONES A CORTO PLAZO	0	0
ACTIVO NO CIRCULANTE	0	224,004,553	OTROS PASIVOS A CORTO PLAZO	0	10,317,874
INVERSIONES FINANCIERAS DE LARGO PLAZO	0	0	PASIVO NO CIRCULANTE	0	10,317,874
DERECHO A RECIBIR EFECTIVO O EQUIVALENTES A LARGO PLAZO	0	20	CUENTAS POR PAGAR A LARGO PLAZO	0	0
BIENES INMUEBLES, INFRAESTRUCTURA Y CONSTRUCCIONES EN PROCESO	0	193,734,830	DOCUMENTOS POR PAGAR A LARGO PLAZO	0	0
BIENES MUEBLES	0	30,248,939	DEUDA PÚBLICA A LARGO PLAZO	0	0
ACTIVOS INTANGIBLES	0	0	PASIVOS DIFERIDOS A LARGO PLAZO	0	0
DEPRECIACIÓN, DETERIORO Y ARMORTIZACIÓN ACUMULADA DE BIENES INTANGIBLES	0	20,764	FONDOS Y BIENES DE TERCEROS EN ADMINISTRACIÓN Y/O GARANTÍA A LARGO PLAZO	0	0
ACTIVOS DIFERIDOS	0	0	PROVISIONES A LARGO PLAZO	0	0
ESTIMACIÓN POR PERDIDA O DETERIORO DE ACTIVOS NO CIRCULANTES	0	0	HACIENDA PÚBLICA/ PATRIMONIO	459,675,177	13,588,584
OTROS ACTIVOS NO CIRCULANTES	0	0	HACIENDA PÚBLICA/ PATRIMONIO CONTRIBUIDO	92,094,202	13,588,584
			APORTACIONES	0	0
			DONACIONES DE CAPITAL	92,094,202	0
			ACTUALIZACIÓN DE LA HACIENDA PÚBLICA/ PATRIMONIO	0	13,588,584
			HACIENDA PÚBLICA/ PATRIMONIO GENERADO	367,580,975	0
			RESULTADOS DE EJERCICIO (AHORRO/ DESAHORRO)	0	0
			RESULTADOS DE EJERCICIOS ANTERIORES	367,580,975	0
			REVALUOS	0	0
			RESERVAS	0	0
			RECTIFICACIONES DE RESULTADOS DE EJERCICIOS ANTERIORES	0	0
			EXCESO O INSUFICIENCIA EN LA ACTUALIZACIÓN DE LA HACIENDA PÚBLICA/ PATRIMONIO	0	0
			RESULTADO POR POSICIÓN MONETARIA	0	0
			RESULTADO POR TENENCIA DE ACTIVOS NO MONETARIOS	0	18,727,330
			Resultados del Ejercicio (Ahorro/ Desahorro)	5,020,375,976	1,269,622,932
			Totales		



SERVICIOS DE SALUD
 DE OAXACA

ING. HÉCTOR GONZÁLEZ HERNÁNDEZ

Lugar y fecha de generación: Reyes Manantlán, Oaxaca, a 14 de OCTUBRE de 2016

LIC. HUGO ALBERTO ESPINOZA MORALES

SUBDIRECTOR GENERAL DE ADMINISTRACIÓN Y FINANZAS

C.P. JAVIER ENRIQUE PÉREZ DAGNINO

JEFE DE LA UNIDAD DE INFORMACIÓN FINANCIERA

ENC. DEL DESPACHO DE LA DIRECCIÓN GENERAL DE LOS SSO.



GOBIERNO DEL ESTADO DE OAXACA
SERVICIOS DE SALUD DE OAXACA
SUBDIRECCIÓN GENERAL DE ADMINISTRACIÓN Y FINANZAS
DIRECCIÓN DE ADMINISTRACIÓN
UNIDAD DE INFORMACION FINANCIERA
DEPARTAMENTO DE CONTABILIDAD



ESTADO DE FLUJO DE EFECTIVO
DEL 1o. DE ENERO AL 30 DE SEPTIEMBRE DE 2016 Y 2015.
(EN PESOS)

		PERIODO ACTUAL	PERIODO ANTERIOR EJERCICIO 2015
FLUJOS DE EFECTIVO DE LAS ACTIVIDADES DE OPERACIÓN			
ORIGEN			
TRANSFERENCIAS, ASIGNACIONES, SUBSIDIOS Y OTRAS AYUDAS			
42210	TRANSFERENCIAS INTERNAS Y ASIGNACIONES AL SECTOR PÚBLICO	552,412,656.77	508,074,436.75
		3,138,183,703.68	2,212,180,849.20
21115	OTRAS PRESTACIONES SOCIALES Y ECONÓMICAS POR PAGAR A C.P.	-42,375,375.00	-133,102,086.39
21121	DEUDAS POR ADQUISICIÓN DE BIENES INMUEBLES, MUEBLES E INTANGIBLES POR PAGAR A C.P.	-28,750,854.71	-2,776,872.41
21122	DEUDAS POR ADQUISICIÓN DE BIENES INMUEBLES, MUEBLES E INTANGIBLES POR PAGAR A C.P.	-12,025,799.49	-25,075,878.59
21131	CONTRATISTA POR OBRAS EN BIENES DE DOMINIO PÚBLICO POR PAGAR A C.P.	-80,973,060.00	-57,528,940.19
21132	CONTRATISTAS POR OBRAS EN BIENES PROPIOS POR PAGAR A C.P.	-93,777.72	
21151	TRANSFERENCIAS INTERNAS Y ASIGNACIONES AL SECTOR PÚBLICO.	-1,645,531,363.12	-1,494,104,778.72
21171	RETENCIONES DE IMPUESTOS POR PAGAR A C.P.	-88,588,988.87	-7,887,735.24
21172	RETENCIONES DEL SISTEMA DE SEGURIDAD SOCIAL POR PAGAR A C.P.	-105,353,262.60	-186,532,840.16
21176	PENAS, MULTAS, ACCESORIOS Y ACTUALIZACIONES POR PAGAR A C.P.		
21179	OTRAS RETENCIONES Y CONTRIBUCIONES POR PAGAR A C.P.	-59,069,550.03	-135,309,440.76
21192	MINISTRACIONES DE FONDOS POR PAGAR A C.P.		39,554,592.37
21194	CUENTAS POR PAGAR POR PRESTAMOS OTORGADOS		349,664.47
21199	OTRAS CUENTAS POR PAGAR A C.P.	-514,204,979.70	298,221,238.12
22111	DEUDAS POR ADQUISICIÓN DE BIENES Y CONTRATACIÓN DE SERVICIOS POR PAGAR A L.P.	-6,707,868.40	86,665.05
RESULTADO DE EJERCICIOS ANTERIORES		-2,096,167.27	
OTROS INGRESOS			
APLICACIÓN			
		373,438,025.05	182,875,586.54
SERVICIOS PERSONALES			
MATERIALES Y SUMINISTROS			
SERVICIOS GENERALES			
11239	OTROS DEUDORES DIVERSOS POR COBRAR A C.P.	351,351,793.17	166,573,866.99
11320	ANTICIPO A PROVEEDORES POR ADQUISICIÓN DE BIENES INMUEBLES Y MUEBLES A CORTO PLAZO	3,896,099.74	25,000.00
11342	ANTICIPO A CONTRATISTAS POR OBRA PÚBLICA EN BIENES PROPIOS.	18,190,132.14	16,276,719.55
TRANSFERENCIAS, ASIGNACIONES, SUBSIDIOS Y OTRAS AYUDAS			
52120	TRANSFERENCIAS INTERNAS Y ASIGNACIONES AL SECTOR PÚBLICO		
	TRANSFERENCIAS AL RESTO DEL SECTOR PÚBLICO		
	SUBSIDIOS Y SUBVENCIONES		
52410	AYUDAS SOCIALES		
	PENSIONES Y JUBILACIONES		
	TRANSFERENCIAS A FIDEICOMISOS, MANDATOS Y ANALOGOS		
	TRANSFERENCIAS AL EXTERIOR		
	PARTICIPACIONES		
APORTACIONES			
CONVENIOS			
FLUJOS NETOS DE EFECTIVO POR ACTIVIDADES DE OPERACIÓN			
FLUJOS DE EFECTIVO DE LAS ACTIVIDADES DE INVERSIÓN			
ORIGEN			
CONTRIBUCIONES DE LA CAPITAL			
VENTA DE ACTIVOS FÍSICOS			
OTROS			



GOBIERNO DEL ESTADO DE OAXACA
 SERVICIOS DE SALUD DE OAXACA
 SUBDIRECCIÓN GENERAL DE ADMINISTRACION Y FINANZAS
 DIRECCIÓN DE ADMINISTRACIÓN
 UNIDAD DE INFORMACION FINANCIERA
 DEPARTAMENTO DE CONTABILIDAD



ESTADO DE FLUJO DE EFECTIVO
 DEL 1o. DE ENERO AL 30 DE SEPTIEMBRE DE 2016 Y 2015.
 (EN PESOS)

	APLICACIÓN		
	BIENES INMUEBLES Y MUEBLES		
	CONSTRUCCIONES EN PROCESO (OBRA PUBLICA)		
	OTROS		
	FLUJOS NETOS DE EFECTIVO POR ACTIVIDADES DE INVERSION		
	FLUJO DE EFECTIVO DE LAS ACTIVIDADES DE FINANCIAMIENTO		
	ORIGEN		
	ENDEUDAMIENTO NETO		
	INTERNO		
	EXTERNO		
	INCREMENTO DE OTROS PASIVOS		
	DISMINUCION DE ACTIVOS FINANCIEROS		
	APLICACIÓN		
	INCREMENTO DE ACTIVOS FINANCIEROS		
	SERVICIOS DE LA DEUDA		
	INTERNO		
	EXTERNO		
	DISMINUCION DE OTROS PASIVOS		
	FLUJOS NETOS DE EFECTIVO POR ACTIVIDADES DE FINANCIAMIENTO		
	INCREMENTO/DISMINUCION NETA EN EL EFECTIVO Y EQUIVALENTE AL EFECTIVO	178,974,631.72	325,198,850.21
11131	EFECTIVO Y EQUIVALENTE AL EFECTIVO AL INICIO DEL EJERCICIO	845,160,262.09	619,961,880.74
11131	EFECTIVO Y EQUIVALENTE AL EFECTIVO AL FINAL DEL EJERCICIO	1,024,134,893.81	945,160,730.95



2010-2016

Cuenta de la Hacienda Pública Estatal 2016
Gobierno del Estado de Oaxaca
Estado Analítico del Activo
Del 1° de enero al 30 de septiembre de 2016
(Pesos)

UR: 540 - SERVICIOS DE SALUD DEL ESTADO DE OAXACA



DESCRIPCION	SALDO INICIAL	CARGOS	ABONOS	SALDO FINAL	FLUJO
ACTIVO					
ACTIVO CIRCULANTE	4,608,492,151	12,146,258,128	11,022,844,587	5,731,905,692	1,123,413,541
EFFECTIVO Y EQUIVALENTES	845,271,269	7,840,445,022	7,661,470,390	1,024,245,901	178,974,632
DERECHOS A RECIBIR EFECTIVO O EQUIVALENTES	3,404,540,122	4,269,860,455	3,294,322,182	4,380,078,395	975,538,273
DERECHO A RECIBIR BIENES O SERVICIOS	177,440,285	34,062,918	65,368,352	146,134,852	-31,305,434
INVENTARIOS	---	---	---	---	---
ALMACENES	181,240,474	1,889,733	1,683,663	181,446,543	206,070
ESTIMACIÓN POR PÉRDIDA O DETERIORO DE ACTIVOS CIRCULARES	---	---	---	---	---
OTROS ACTIVOS CIRCULANTES	---	---	---	---	---
ACTIVO NO CIRCULANTE	3,536,577,559	195,507,753	68,363,723	3,663,721,588	127,144,030
INVERSIONES FINANCIERAS DE LARGO PLAZO	---	---	---	---	---
DERECHOS A RECIBIR EFECTIVO O EQUIVALENTES A LARGO PLAZO	248,423,347	20	---	248,423,367	20
BIENES INMUEBLES, INFRAESTRUCTURA Y CONSTRUCCIONES EN PROCESO	2,610,870,762	166,967,333	55,692,422	2,722,145,674	111,274,911
BIENES MUEBLES	672,363,479	28,519,636	12,671,301	688,211,813	15,848,334
ACTIVOS INTANGIBLES	2,356,177	20,764	---	2,376,941	20,764
DEPRECIACIÓN, DETERIORO Y ARMORTIZACIÓN ACUMULADA DE BIENES E INTANGIBLES	---	---	---	---	---
ACTIVOS DIFERIDOS	2,563,793	---	---	2,563,793	---
ESTIMACIÓN POR PÉRDIDA O DETERIORO DE ACTIVOS NO CIRCULANTES	---	---	---	---	---
OTROS ACTIVOS NO CIRCULANTES	---	---	---	---	---
TOTAL ACTIVO	8,145,069,710	12,341,765,881	11,091,208,311	9,395,627,280	1,280,597,570

C.P. JAVIER ENRIQUE PÉREZ DAGNINO
JEFE DE LA UNIDAD DE INFORMACIÓN FINANCIERA

LIC. HUGO ALBERTO ESPINOZA MORALES
SUBDIRECTOR GENERAL DE ADMINISTRACIÓN Y FINANZAS

ING. HÉCTOR GONZÁLEZ HERNÁNDEZ
ENC. DEL DESPACHO DE LA DIRECCIÓN GENERAL DE SERVICIOS DE SALUD

Bajo protesta de decir verdad declaramos que los estados financieros y sus Notas son razonablemente correctos y responsabilidad del emisor.





UR: 540 - SERVICIOS DE SALUD DEL ESTADO DE OAXACA

DENOMINACIÓN DE LAS DEUDAS	MONEDA DE CONTRATACIÓN	INSTITUCION O PAÍS ACREEDOR	SALDO INICIAL DEL PERIODO	SALDO FINAL DEL PERIODO
DEUDA PÚBLICA				
Deuda Interna				
Corto Plazo				
Instituciones de Crédito	PESOS	MEXICO	0	0
Títulos y Valores			0	0
Arrendamientos Financieros			0	0
Deuda Externa				
Organismos Financieros Internacionales			0	0
Deuda Bilateral			0	0
Títulos y Valores			0	0
Arrendamientos Financieros			0	0
Subtotal a Corto Plazo			0	0
Largo Plazo				
Instituciones de Crédito	PESOS	MEXICO	0	0
Títulos y Valores			0	0
Arrendamientos Financieros			0	0
Organismos Financieros Internacionales			0	0
Deuda Bilateral			0	0
Títulos y Valores			0	0
Arrendamientos Financieros			0	0
Subtotal a Largo Plazo			0	0
OTROS PASIVOS				
OTROS	PESOS	MEXICO	0	0
SUBTOTAL OTROS PASIVOS			0	0
TOTAL DEUDA Y OTROS PASIVOS			0	0



INFORME DE CUENTA PÚBLICA 2016



SERVICIOS DE SALUD DEL ESTADO DE OAXACA

Informes sobre Pasivos Contingentes

NO APLICA

**9. NOTAS A LOS ESTADOS FINANCIEROS****a) NOTAS DE DESGLOSE****9.1.1 NOTAS AL ESTADO DE SITUACION FINANCIERA****ACTIVO****Efectivo y Equivalentes**

Al 30 de septiembre de 2016 y 2015, el saldo de este rubro se integra de la siguiente manera:

CUENTA	30-09-16	30-09-15
FONDOS FIJOS DE CAJA	90,507	90,748
BANCOS MONEDA NACIONAL	1,024,134,894	945,160,731
BANAMEX	9,891,069	13,743,212
BBV BANCOMER	109,202,038	136,945,759
HSBC	117,838,195	121,833,954
SANTANDER	28,709,672	61,513,449
BANORTE	758,493,921	611,124,357
DEPÓSITOS EN GARANTÍA	20,500	20,500
Total:	\$ 1,024,245,901	\$ 945,271,979

Derechos a Recibir Efectivo o Equivalentes**a) Cuentas por cobrar**

La cuenta se integra como sigue:

CUENTA	30-09-16	30-09-15
OTRAS CUENTAS POR COBRAR	556,164	556,164
Total:	\$ 556,164	\$ 556,164

b) Deudores Diversos:

La cuenta se integra como sigue:

CUENTA	30-09-16	30-09-15
OTROS DEUDORES DIVERSOS POR COBRAR A CP	4,379,506,709	3,455,496,040
Total:	\$ 4,379,506,709	\$ 3,455,496,040

c) Ingresos por recuperar

La cuenta se integra como sigue:

CUENTA	30-09-16	30-09-15
OTRAS CONTRIBUCIONES POR COBRAR	15,523	15,523
Total:	\$ 15,523	\$ 15,523

Derechos a Recibir Bienes o Servicios

Al 30 de septiembre de 2016 y 2015, el saldo de este rubro se integra de la siguiente manera:

CUENTA	30-09-16	30-09-15
ANTICIPO A PROVEEDORES POR ADQUISICIÓN DE BIENES Y PRESTACIÓN DE SERVICIOS A CORTO PLAZO	25,000	25,000
ANTICIPO A PROVEEDORES POR ADQUISICIÓN DE BIENES INMUEBLES Y MUEBLES A CORTO PLAZO	3,896,100	0

ANTICIPO A CONTRATISTAS POR OBRA PÚBLICA EN BIENES PROPIOS	142,213,752	159,301,413
Total:	\$ 146,134,852	\$ 159,326,413

Almacenes

Al 30 de septiembre de 2016 y 2015, el saldo de este rubro se integra de la siguiente manera:

CUENTA	30-09-16	30-09-15
MATERIALES DE ADMINISTRACIÓN, EMISIÓN DE DOCUMENTOS Y ARTÍCULOS OFICIALES	181,446,543	195,035,128
Total:	\$ 181,446,543	\$ 195,035,128

Derechos a Recibir Efectivo o Equivalentes a Largo Plazo

Al 30 de septiembre de 2016 y 2015, el saldo de este rubro se integra de la siguiente manera:

CUENTA	30-09-16	30-09-15
OTROS DEUDORES DIVERSOS A LARGO PLAZO	248,423,367	248,423,347
Total:	\$ 248,423,367	\$ 248,423,347

Bienes muebles, inmuebles e intangibles

Al 30 de septiembre de 2016 y 2015, el saldo de este rubro se integra de la siguiente manera:

CUENTA	30-09-16	30-09-15
Bienes Inmuebles, Infraestructura y Construcciones en Proceso		
TERRENOS	92,094,202	0
EDIFICIOS NO RESIDENCIALES	1,000,360,244	927,479,270
EDIFICACIÓN NO HABITACIONAL EN PROCESO	68,732,403	9,475,968
CONSTRUCCIÓN DE VÍAS DE COMUNICACIÓN EN PRO	1,200,000	1,200,000
OTRAS CONSTRUCCIONES DE INGENIERÍA CIVIL U OBR	646,458,198	664,058,952
INSTALACIONES Y EQUIPAMIENTO EN CONSTRUCCION	272,201,346	265,699,211
EDIFICACIÓN NO HABITACIONAL EN PROCESO	621,010,856	665,224,501
INSTALACIONES Y EQUIPAMIENTO EN CONSTRUCCION	20,007,078	20,007,078
TRABAJOS DE ACABADOS EN EDIFICACIONES Y OTROS	81,348	81,348
Bienes Muebles		
MUEBLES DE OFICINA Y ESTANTERÍA	40,911,562	38,222,321
EQUIPO DE CÓMPUTO Y DE TECNOLOGÍAS DE LA INFO	55,938,661	53,563,575
OTROS MOBILIARIOS Y EQUIPOS DE ADMINISTRACIÓN	872,213	790,017
EQUIPOS Y APARATOS AUDIOVISUALES	2,545,161	2,362,109
APARATOS DEPORTIVOS	293,506	293,506
CÁMARAS FOTOGRÁFICAS Y DE VIDEO	218,453	195,570
OTRO MOBILIARIO Y EQUIPO EDUCACIONAL Y RECREA	983,395	983,395
EQUIPO MÉDICO Y DE LABORATORIO	107,932,047	98,336,395
INSTRUMENTAL MÉDICO Y DE LABORATORIO	235,892,672	235,262,700
AUTOMÓVILES Y CAMIONES	211,339,783	197,187,848
CARROCERÍAS Y REMOLQUES	100,721	100,721
OTROS EQUIPOS DE TRANSPORTE	87,523	87,523
MAQUINARIA Y EQUIPO AGROPECUARIO	3,319,221	3,319,221
SISTEMAS DE AIRE ACONDICIONADO, CALEFACCIÓN Y	768,826	632,216
EQUIPO DE COMUNICACIÓN Y TELECOMUNICACIÓN	4,454,310	4,390,253
EQUIPOS DE GENERACIÓN ELÉCTRICA, APARATOS Y A	318,844	318,844
HERRAMIENTAS Y MÁQUINAS-HERRAMIENTA	18,057,911	17,999,491
OTROS EQUIPOS	4,052,256	3,792,421
BIENES ARTÍSTICOS, CULTURALES Y CIENTÍFICOS	124,749	124,749
Activos Intangibles		
SOFTWARE	2,111,768	2,111,768
LICENCIAS INFORMÁTICAS E INTELECTUALES	265,173	244,409

Activos Diferidos		
ESTUDIOS, FORMULACIÓN Y EV. DE PROYECTOS	2,563,793	2,563,793
Total:	\$ 3,415,298,224	\$ 3,216,109,173

Cuentas por Pagar a Corto Plazo

Al 30 de septiembre de 2016 y 2015, el saldo de este rubro se integra de la siguiente manera:

CUENTA	30-09-16	30-09-15
OTRAS PRESTACIONES SOCIALES Y ECONÓMICAS POR PAGAR A CP	144,184,450	13,359,662
DEUDAS POR ADQUISICIÓN DE BIENES Y CONTRATACIÓN DE SERVICIOS POR PAGAR A CP	15,172,804	34,415,591
DEUDAS POR ADQUISICIÓN DE BIENES INMUEBLES, MUEBLES E INTANGIBLES POR PAGAR A CP	10,709,730	76,860,522
CONTRATISTA POR OBRAS EN BIENES DE DOMINIO PUBLICO POR PAGAR A C.P.	142,182,190	225,159,709
CONTRATISTAS POR OBRAS EN BIENES PROPIOS POR PAGAR A CP	2,679,455	2,759,938
TRANSFERENCIAS INTERNAS Y ASIGNACIONES AL SECTOR PÚBLICO	1,252,210,616	1,141,668,286
RETENCIONES DE IMPUESTOS POR PAGAR A CP	1,391,312,012	773,550,279
RETENCIONES DEL SISTEMA DE SEGURIDAD SOCIAL POR PAGAR A CP	300,182,295	117,808,662
PENAS, MULTAS, ACCESORIOS Y ACTUALIZACIONES POR PAGAR A CP	182	0
OTRAS RETENCIONES Y CONTRIBUCIONES POR PAGAR A CP	319,048,250	279,957,846
MINISTRACIONES DE FONDOS POR PAGAR A CP	0	0
CUENTAS POR PAGAR POR PRÉSTAMOS OTORGADOS	113,382,016	123,953,616
OTRAS CUENTAS POR PAGAR A CP	842,856,651	961,258,933
Total:	\$ 4,533,920,651	\$ 3,750,753,044

Cuentas por Pagar a Largo Plazo

Al 30 de septiembre de 2016 y 2015, el saldo de este rubro se integra de la siguiente manera:

CUENTA	30-09-16	30-09-15
DEUDAS POR ADQUISICIÓN DE BIENES Y CONTRATACIÓN DE SERVICIOS POR PAGAR A LP	404,737,311	415,055,185
Total:	\$ 404,737,311	\$ 415,055,185

9.1.2 NOTAS AL ESTADO DE ACTIVIDADES

INGRESOS Y OTROS BENEFICIOS

CUENTA	30-09-16	30-09-15
Transferencias, Asignaciones, Subsidios y Otras ayudas	3,424,699,117	2,708,674,812
Total:	\$ 3,424,699,117	\$ 2,708,674,812

GASTOS Y OTRAS PÉRDIDAS

CUENTA	30-09-16	30-09-15
Transferencias Internas y Asignaciones al Sector Público	1,725,223,072	2,043,028,455

Total:	\$ 1,725,223,072	\$ 2,043,028,455
---------------	-------------------------	-------------------------

9.1.3 NOTAS AL ESTADO DE VARIACION EN LA HACIENDA PÚBLICA

Donación de Capital: Del 30 de septiembre de 2015 al 30 de septiembre de 2016 hubo un incremento por el monto de \$ **92,094,202.05** que se integra por el aumento en el rubro de terrenos

Actualización de la hacienda pública/Patrimonio: Del 30 de septiembre de 2015 al 30 de septiembre de 2016 hubo una disminución de \$ **13,588,584.38** que se integra por la disminución en el rubro de almacén por materiales de administración, emisión de documentos y artículos oficiales

Resultado del Ejercicio: El monto de \$ **646,919,027.50** pesos, representa la diferencia entre los Ingresos por transferencias internas y asignaciones al sector público menos el rubro de Gastos y Otras Pérdidas.

9.1.4 NOTAS AL ESTADO DE FLUJO DE EFECTIVO

Efectivo y equivalentes

Análisis de los saldos al 30-septiembre -2016 y 30-septiembre -2015 que integran este rubro:

DESCRIPCION	30-09-16	30-09-15
FONDOS FIJOS DE CAJA	90,507.25	90,747.85
BANCOS MONEDA NACIONAL	1,024,134,894.00	945,160,731.00
DEPÓSITOS EN GARANTÍA	20,500.00	20,500.00
TOTAL	1,024,245,901.25	945,271,978.85

9.1.5 CONCILIACIÓN ENTRE LOS INGRESOS PRESUPUESTARIOS Y CONTABLES, ASI COMO ENTRE LOS EGRESOS PRESUPUESTARIOS Y LOS GASTOS CONTABLES

Conciliación entre los ingresos presupuestarios y contables

SERVICIOS DE SALUD DE OAXACA Conciliación entre los Ingresos Presupuestarios y Contables Correspondiente del 1° de enero al 30 de septiembre de 2016 (Cifras en pesos)		
1. Ingresos Presupuestarios		\$ 3,424,699,116.64
2. Más ingresos contables no presupuestarios		0.00
Incremento por variación de inventarios	0.00	
Disminución del exceso de estimaciones por pérdida o deterioro u obsolescencia	0.00	
Disminución del exceso de provisiones	0.00	
Otros ingresos y beneficios varios	0.00	
Otros ingresos contables no presupuestarios	0.00	
3. Menos ingresos presupuestarios no contables		0.00
Productos de capital	0.00	
Aprovechamientos capital	0.00	
Ingresos derivados de financiamientos	0.00	
Otros Ingresos presupuestarios no contables	0.00	
4. Ingresos Contables (4 = 1 + 2 - 3)		\$ 3,424,699,116.64

Conciliación entre los egresos presupuestarios y los gastos contables

SERVICIOS DE SALUD DE OAXACA	
Conciliación entre los Egresos Presupuestarios y los Gastos Contables	
Correspondiente del 01 de enero al 30 de septiembre de 2016	
1. Total de egresos (presupuestarios)	\$ 2,856,912,121.01

2. Menos egresos presupuestarios no contables		79,132,031.87
Mobiliario y equipo de administración	3,218,431.55	
Mobiliario y equipo educacional y recreativo	145,215.72	
Equipo e instrumental médico y de laboratorio	-982,020.15	
Vehículos y equipo de transporte	13,011,542.77	
Equipo de defensa y seguridad		
Maquinaria, otros equipos y herramientas	455,164.60	
Activos biológicos		
Bienes inmuebles	63,262,933.38	
Activos intangibles	20,764.00	
Obra pública en bienes propios		
Acciones y participaciones de capital		
Compra de títulos y valores		
Inversiones en fideicomisos, mandatos y otros análogos		
Provisiones para contingencias y otras erogaciones especiales		
Amortización de la deuda pública		
Adeudos de ejercicios fiscales anteriores (ADEFAS)		
Otros Egresos Presupuestales No Contables		

3. Más Gasto Contables No Presupuestales		0.00
Estimaciones, depreciaciones, deterioros, obsolescencia y amortizaciones		
Provisiones		
Disminución de inventarios		
Aumento por insuficiencia de estimaciones por pérdida o deterioro u obsolescencia		
Aumento por insuficiencia de provisiones		
Otros Gastos		
Otros Gastos Contables No Presupuestales		

4. Total de Gasto Contable (4 = 1 - 2 + 3)		\$ 2,777,780,089.14
---	--	----------------------------

b) NOTAS DE MEMORIA (CUENTAS DE ORDEN)

CUENTAS DE ORDEN CONTABLES Y PRESUPUESTALES

Presupuestarias

Cuentas de Egresos

CUENTA	IMPORTE
PRESUPUESTO DE EGRESOS APROBADO	3,574,396,541.00
PRESUPUESTO DE EGRESOS POR EJERCER	1,889,207,598.38
PRESUPUESTO MODIFICADO	1,172,763,133.19
PRESUPUESTO DE EGRESOS COMPROMETIDO	1,039,954.80
PRESUPUESTO DE EGRESOS DEVENGADO	0.00
PRESUPUESTO DE EGRESOS EJERCIDO	1,451,014.12
PRESUPUESTO DE EGRESOS PAGADO	2,855,461,106.89



INFORME DE CUENTA PÚBLICA 2016 (JULIO-SEPTIEMBRE)



SERVICIOS DE SALUD DEL ESTADO DE OAXACA

9. NOTAS A LOS ESTADOS FINANCIEROS

c) NOTAS DE GESTIÓN ADMINISTRATIVA

1. INTRODUCCIÓN

Los Estados Financieros de los Servicios de Salud de Oaxaca proveen de información financiera a los principales usuarios, al Congreso de la Unión y a los Ciudadanos.

El objetivo del presente documento es la revelación del contexto y de los aspectos económicos-financieros más relevantes que influyeron en las decisiones de los Servicios de Salud de Oaxaca en el ejercicio 2016 (julio-septiembre), y que quedan considerados en la elaboración de estos estados financieros.

2. PANORAMA ECONÓMICO Y FINANCIERO

La economía mexicana durante el 2016 continua con la volatilidad e incertidumbre global y experimentó una marcada desaceleración económica, mayor a la prevista en los Criterios Generales de Política Económica, fundamentalmente por un sector externo que ha perdido dinamismo y por factores internos en la primera mitad de este año como son un menor ritmo de construcción pública y privada, así como una menor producción petrolera.

Oaxaca tiene una marcada dependencia de los recursos distribuidos por el gobierno federal y cualquier ajuste derivado de una caída en los ingresos federales repercute de manera directa en las asignaciones a las unidades ejecutoras dependientes de su estructura.

Servicios de Salud de Oaxaca organismo público descentralizado estatal opera principalmente con recursos derivados de la descentralización de servicios de salud a través del Fondo de Aportaciones Federales para los Servicios de Salud (FASSA) previsto en capítulo V de la Ley de Coordinación Fiscal, mismo que se complementa con aportaciones del Régimen Estatal de Protección Social en Salud (REPSS), Trasferencias Federales concertadas mediante convenios y aportaciones solidarias estatales.

Lo anterior aunque brinda cierta certeza en la recepción de recursos, no es suficiente para hacer frente a los requerimientos de insumos y servicios tendientes a brindar una atención de calidad a la población no derechohabiente y afiliados al Seguro popular, ya que el cambio en la política asistencial y afiliación masiva orientada a la cobertura



INFORME DE CUENTA PÚBLICA 2016 (JULIO-SEPTIEMBRE)



SERVICIOS DE SALUD DEL ESTADO DE OAXACA

universal de los servicios propició la necesidad de contratación de personal administrativo para realizar funciones derivadas de la afiliación de los beneficiarios del REPSS; así como, aumento de la exigibilidad de servicios por parte de los afiliados del Seguro Popular y del programa Oportunidades; lo que generó en 2015 un déficit presupuestal.

3. AUTORIZACIÓN E HISTORIA

a) Fecha de creación del ente:

Servicios de Salud de Oaxaca fueron creado mediante decreto número XXVII publicado en el Extra del Periódico Oficial del Gobierno del Estado de Oaxaca de fecha 23 de septiembre de 1996.

b) Principales reformas:

A partir de su creación su decreto ha sufrido reformas publicadas en el Extra del Periódico Oficial del Gobierno del Estado de Oaxaca el 28 de octubre y el 2 de diciembre del 2006.

4. ORGANIZACIÓN Y OBJETO SOCIAL

a) Objeto Social: Prevenir, atender y mantener con calidad y oportunidad el estado de salud de la población sin seguridad social del estado de Oaxaca.

b) Principal Actividad :

- Diseñar e implementar programas de acción para la prevención y control de la salud pública a través de: vigilancia epidemiológica, atención de emergencias y urgencias epidemiológicas, enfermedades transmisibles y no transmisibles en forma oportuna y eficaz a través de la coordinación con entes dentro del Sector Salud y fuera de él.
- Dirigir las estrategias alineadas a la política estatal en la prestación de servicios de atención médica en las unidades médicas a través de la asesoría técnica, capacitación y supervisión en materia normativa y aplicativa.
- Dirigir la regulación de los Servicios de Salud a través del control y fomento sanitario de los espacios dedicados a la proporción de atenciones, la supervisión y vigilancia de establecimientos, productos, vehículos y servicios relacionados con los insumos al servicio de la población, fomentando la salud ambiental.

c) Ejercicio Fiscal: Se informa sobre resultados del ejercicio fiscal 2015

d) Régimen Jurídico: Organismo Público Descentralizado

e) Consideraciones fiscales del Ente: Retenedor de impuestos sobre sueldos y salarios

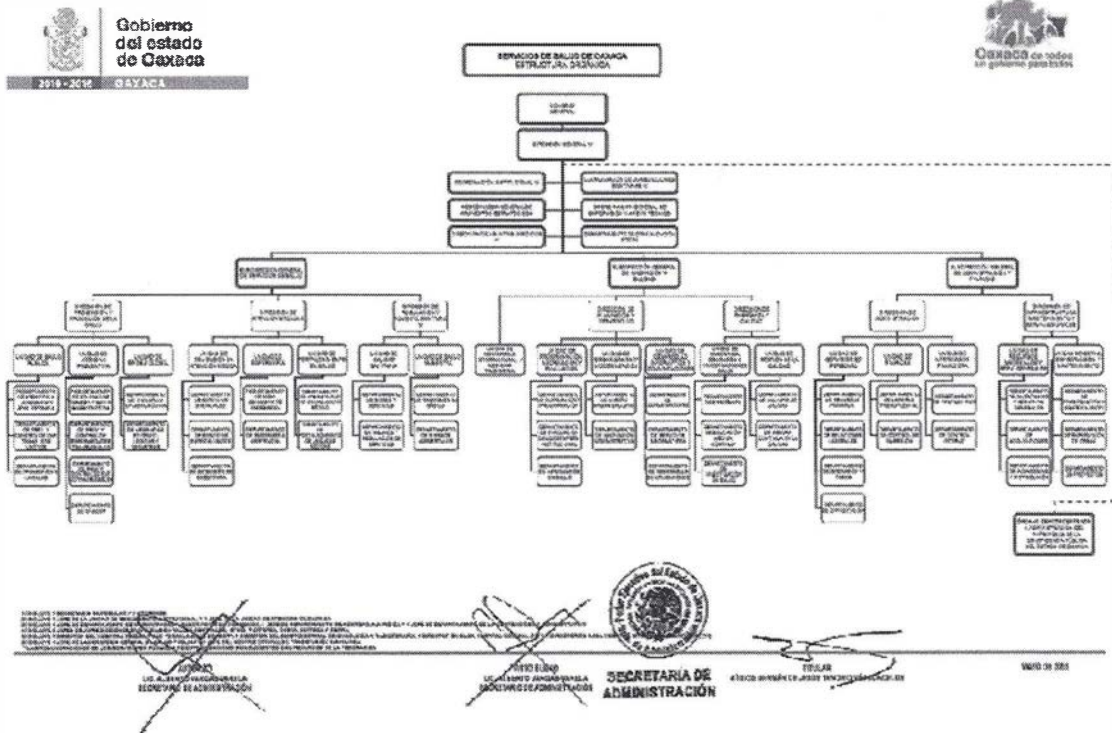


INFORME DE CUENTA PÚBLICA 2016 (JULIO-SEPTIEMBRE)



SERVICIOS DE SALUD DEL ESTADO DE OAXACA

- f) Estructura Organizacional Básica:
- Organigrama



- Estructura Orgánica

1. Dirección General

1.0.0.0.1 Departamento de Comunicación Social

1.0.0.1 Secretaría particular

1.0.0.2 Asesores

1.0.1 Coordinación Institucional

1.0.1.1 Unidad de Seguimiento Institucional

1.0.1.2 Unidad de Atención Ciudadana

1.0.2 Coordinación General de Proyectos Estratégicos



INFORME DE CUENTA PÚBLICA 2016 (JULIO-SEPTIEMBRE)



SERVICIOS DE SALUD DEL ESTADO DE OAXACA

1.0.3 Dirección de Asuntos Jurídicos

1.0.3.0.1 Departamento de Normatividad y Suscripción de Convenios

1.0.3.0.2 Departamento de Asistencia Jurídica

1.0.3.0.3 Departamento de lo Contencioso y Administrativo

1.0.4 Coordinación General de Jurisdicciones Sanitarias

1.0.4.1 Jurisdicciones Sanitarias

1.0.5 Coordinación General de Supervisión y Apoyo Técnico

1.1 Subdirección General de Servicios de Salud

1.1.1 Dirección de Prevención y Promoción de la Salud

1.1.1.1 Unidad de Salud Pública

1.1.1.1.1 Departamento de Atención a la Infancia y Adolescencia

1.1.1.1.2 Departamento de Prevención y Control de Enfermedades Transmisibles por Vector

1.1.1.1.3 Departamento de Promoción de la Salud

1.1.1.2 Unidad de Medicina Preventiva

1.1.1.2.1 Departamento de Equidad de Género y Salud Reproductiva

1.1.1.2.2 Departamento de Prevención y Control de Enfermedades Transmisibles

1.1.1.2.3 Departamento de Prevención y Control de Enfermedades no Transmisibles

1.1.1.2.4 Departamento de Cáncer

1.1.1.3 Unidad de Epidemiología

1.1.1.3.1 Departamento de Vigilancia Epidemiológica

1.1.1.3.2 Departamento de Urgencias Epidemiológicas y Desastres

1.1.2 Dirección de Atención Médica

1.1.2.1 Hospital Psiquiátrico "Granja Cruz del Sur"

1.1.2.2 Centro Estatal de Oncología y Radioterapia

1.1.2.3 Hospitales Generales e Integrales (Comunitarios)

1.1.2.4 Unidad de Equidad en la Atención Médica



INFORME DE CUENTA PÚBLICA 2016 (JULIO-SEPTIEMBRE)



SERVICIOS DE SALUD DEL ESTADO DE OAXACA

- 1.1.2.4.1 Departamento de Servicios Esenciales
- 1.1.2.4.2 Departamento de Servicios Especializados
- 1.1.2.4.3 Departamento de Extensión de Cobertura
- 1.1.2.5 Unidad de Enfermería
 - 1.1.2.5.1 Departamento de Servicios Primarios de Enfermería
 - 1.1.2.5.2 Departamento de Enfermería Asistencial
- 1.1.2.6 Unidad de Fortalecimiento en Salud
 - 1.1.2.6.1 Departamento de Normatividad de Equipamiento Médico
 - 1.1.2.6.2 Departamento de Fortalecimiento de Unidades Médicas
- 1.1.3 Dirección de Regulación y Fomento Sanitario
 - 1.1.3.1 Laboratorio Estatal de Salud Pública
 - 1.1.3.2 Centro Estatal de Transfusión Sanguínea
 - 1.1.3.3 Unidad de Calidad Sanitaria
 - 1.1.3.3.1 Departamento de Bienes y Servicios
 - 1.1.3.3.2 Departamento de Insumos y Regulación de Servicios
 - 1.1.3.4 Unidad de Salud Ambiental
 - 1.1.3.4.1 Departamento de Saneamiento Básico
 - 1.1.3.4.2 Departamento de Riesgos Ambientales
- 1.2 Subdirección General de Innovación y Calidad
 - 1.2.0.1 Unidad de Desarrollo Intercultural y Medicina Tradicional
 - 1.2.1 Dirección de Planeación y Desarrollo
 - 1.2.1.1 Unidad de Programación, Información y Evaluación
 - 1.2.1.1.1 Departamento de Planeación y Programación
 - 1.2.1.1.2 Departamento de Evaluación del Desempeño Institucional
 - 1.2.1.1.3 Departamento de Información en Salud
 - 1.2.1.2 Unidad de Organización y Modernización
 - 1.2.1.2.1 Departamento de Diseño Organizacional
 - 1.2.1.2.2 Departamento de Innovación Administrativa
 - 1.2.1.3 Unidad de Desarrollo Informático y Comunicaciones



INFORME DE CUENTA PÚBLICA 2016 (JULIO-SEPTIEMBRE)



SERVICIOS DE SALUD DEL ESTADO DE OAXACA

- 1.2.1.3.1 Departamento de Comunicaciones
- 1.2.1.3.2 Departamento de Servicios Informáticos
- 1.2.1.3.3 Departamento de Desarrollo de Aplicaciones
- 1.2.2 Dirección de Enseñanza y Calidad
 - 1.2.2.1 Unidad de Enseñanza, Educación e Investigación en Salud
 - 1.2.2.1.1 Departamento de Enseñanza.
 - 1.2.2.1.2 Departamento de Educación Médica Continua
 - 1.2.2.1.3 Departamento de Investigación en Salud
 - 1.2.2.2 Unidad de Gestión de la Calidad
 - 1.2.2.2.1 Departamento de Cultura de la Calidad
 - 1.2.2.2.2 Departamento de Mejora Continua en la Calidad
- 1.3 Subdirección General de Administración y Finanzas
 - 1.3.1 Dirección de Administración
 - 1.3.1.1 Unidad de Servicios de Personal
 - 1.3.1.1.1 Departamento de Recursos Humanos
 - 1.3.1.1.2 Departamento de Relaciones Laborales
 - 1.3.1.1.3 Departamento de Operación y Pagos
 - 1.3.1.1.4 Departamento de Capacitación
 - 1.3.1.2 Unidad de Finanzas
 - 1.3.1.2.1 Departamento de Control Presupuestal
 - 1.3.1.2.2 Departamento de Control de Inversión
 - 1.3.1.3 Unidad de Información Financiera
 - 1.3.1.3.1 Departamento de Contabilidad
 - 1.3.1.3.2 Departamento de Control Interno
 - 1.3.2 Dirección de Infraestructura, Mantenimiento y Servicios Generales
 - 1.3.2.1 Unidad de Recursos Materiales y Servicios Generales
 - 1.3.2.1.1 Departamento de Inventarios y Servicios Generales
 - 1.3.2.1.2 Departamento de Adquisiciones
 - 1.3.2.1.3 Departamento de Almacenaje y Distribución



INFORME DE CUENTA PÚBLICA 2016 (JULIO-SEPTIEMBRE)



SERVICIOS DE SALUD DEL ESTADO DE OAXACA

1.3.2.2 Unidad de Obras, Conservación y Mantenimiento

1.3.2.2.1 Departamento de Conservación y Mantenimiento

1.3.2.2.2 Departamento de Supervisión de Obras

1.3.2.2.3 Departamento de Proyectos

5. BASES DE PREPARACIÓN DE LOS ESTADOS FINANCIEROS

- a. Los Estados Financieros de los Servicios de Salud de Oaxaca se han elaborado observando las normas emitidas por el Consejo Nacional de Armonización Contable en el Manual de Contabilidad Gubernamental y las disposiciones legales aplicables.
- b. El reconocimiento, valuación y revelación, se realizó considerando que todos los eventos que afecten económicamente al ente público deben ser cuantificados en términos monetarios y se registrarán al costo histórico o al valor económico más objetivo registrándose en moneda nacional.
- c. Los estados financieros de los Servicios de Salud de Oaxaca fueron preparados en apego a los Postulados Básicos de Contabilidad Gubernamental emitidos por el Consejo Nacional de Armonización Contable.

6. POLÍTICAS DE CONTABILIDAD SIGNIFICATIVAS

- a) Actualización, método utilizado para la actualización del valor de los activos.
Las Reglas Específicas del Registro y Valoración del Patrimonio, señalan en su numeral 14: Atendiendo a la Norma Internacional de Contabilidad del Sector Público (NICS 10- Información Financiera en Economías Hiperinflacionarias), se deberá actualizar el patrimonio cuando el Índice Nacional de Precios al Consumidor acumulada durante un periodo de tres años sea igual o superior al 100%. Existe un entorno no inflacionario, por lo que no existe la obligación de reconocer en los estados financieros los efectos de la inflación.

El porcentaje de inflación acumulada de los tres ejercicios anuales anteriores, es el siguiente:

EJERCICIO	%
2013	3.97
2014	4.08
2015	2.13
Suma	10.18

- b) **Realización de operaciones en el extranjero y de sus efectos en la información financiera gubernamental.**
Para el ejercicio fiscal 2016, en el ámbito de operación de los SSO no se tuvo relación con personas o instituciones en el extranjero.
- c) **Método de valuación de la inversión en acciones en el sector paraestatal**
NO APLICA
- d) **Sistema y método de valuación de Almacenes**
NO APLICA
- e) **Beneficios a empleados**
NO APLICA
- f) **Provisiones**
NO APLICA
- g) **Reservas**
NO APLICA
- h) **Cambios en las políticas contables**
NO APLICA
- i) **Reclasificaciones**
NO APLICA
- j) **Depuración y cancelación de saldos**
ACTUALMENTE ESTE ORGANISMO SE ENCUENTRA DESARROLLANDO UN PLAN DE TRBAJO PARA REALIZAR LA DEPURACION Y CANCELACION DE SALDOS.

7. POSICIÓN EN MONEDA EXTRANJERA Y PROTECCIÓN POR RIESGO CAMBIARIO

Para el ejercicio fiscal 2016, en el ámbito de su operación los Servicios de Salud de Oaxaca no tuvieron relación con personas o instituciones en el extranjero.

8. REPORTE ANALITICO DEL ACTIVO

SERVICIOS DE SALUD DEL ESTADO DE OAXACA
ESTADO ANALÍTICO DEL ACTIVO
DEL 1° DE ENERO AL 30 DE SEPTIEMBRE DE 2016
(PESOS)

Descripción	Saldo Inicial	Cargos del Periodo	Abonos del Periodo	Saldo Final
ACTIVO				
ACTIVO CIRCULANTE	4,608,492,150.82			5,731,905,691.66
EFFECTIVO Y EQUIVALENTES	845,271,269.34	7,840,445,021.84	7,661,470,390.12	1,024,245,901.06
DERECHOS A RECIBIR EFECTIVO O EQUIVALENTES	3,404,540,122.27	4,269,860,455.10	3,294,322,181.90	4,380,078,395.47
DERECHO A RECIBIR BIENES O SERVICIOS	177,440,285.41	34,062,918.34	65,368,352.06	146,134,851.69
ALMACENES	181,240,473.80	1,889,732.77	1,683,663.13	181,446,543.44
ACTIVO NO CIRCULANTE	3,536,577,558.77	195,507,752.96	68,363,723.36	3,663,721,588.37
DERECHOS A RECIBIR EFECTIVO O EQUIVALENTES A LARGO PLAZO	248,423,347.23	20.00	0.00	248,423,367.23
BIENES INMUEBLES, INFRAESTRUCTURA Y CONSTRUCCIONES EN PROCESO	2,610,870,762.42	166,967,333.29	55,692,422.18	2,722,145,673.53
BIENES MUEBLES	672,363,478.70	28,519,635.67	12,671,301.18	688,211,813.19
ACTIVOS INTANGIBLES	2,356,177.44	20,764.00	0.00	2,376,941.44
ACTIVOS DIFERIDOS	2,563,792.98	0.00	0.00	2,563,792.98
TOTAL DEL ACTIVO	8,145,069,709.59	12,341,765,881.01	11,091,208,310.57	9,395,627,280.03

9. FIDEICOMISOS, MANDATOS Y ANÁLOGOS REPORTE ANALITICO DEL ACTIVO

NO APLICA

10. REPORTE DE RECAUDACIÓN

NO APLICA

11. INFORMACIÓN SOBRE LA DEUDA Y EL REPORTE ANALITICO DE LA DEUDA.

NO APLICA

12. CALIFICACION OTORGADAS

NO APLICA

13. PROCESO DE MEJORA

14. INFORMACIÓN POR SEGMENTOS

NO APLICA

15. EVENTOS POSTERIORES AL CIERRE

No se tienen eventos posteriores que se tengan que revelar en los Estados Financieros.

16. PARTES RELACIONADAS

No existen Partes Relacionadas que pudieran ejercer influencia significativa sobre la toma de decisiones financieras y operativas.

Las presentes notas son parte integral de los Estados Financieros al 30 de septiembre de 2016

“Bajo protesta de decir verdad declaramos que los Estados Financieros y sus notas, son razonablemente correctos y son responsabilidad de la Administración de los Servicios de Salud de Oaxaca”.



INFORME DE CUENTA PUBLICA 2016

SERVICIOS DE SALUD DE OAXACA



ESTADO ANALITICO DE INGRESOS PRESUPUESTARIOS
DEL 1 DE ENERO AL 30 DE SEPTIEMBRE DE 2016

(EN PESOS)

Rubro de Ingresos	Ingreso					
	Estimado	Ampliaciones y Reducciones	Modificado	Devengado	Recaudado	Diferencia
	(1)	(2)	(3=1+2)	(4)	(5)	(6=5-1)
Impuestos						
Contribuciones de Mejoras						
Derechos						
Productos						
Corriente						
Capital						
Aprovechamientos						
Corriente						
Capital						
Ingresos por Ventas de Bienes y Servicios						
Contribuciones no Comprendidas en las Fracciones de la Ley de Ingresos Causados en Ejercicios Fiscales Anteriores Pendientes de Liquidación o Pago						
Participaciones y Aportaciones						
Transferencias, Asignaciones, Subsidios y Otras Ayudas						
Otros Ingresos						
TOTAL	-	-	-	-	-	-
				Ingresos excedentes		-

NO APLICA

Estado Analítico de Ingresos Por Fuente de Financiamiento	Ingreso					
	Estimado	Ampliaciones y Reducciones	Modificado	Devengado	Recaudado	Diferencia
	(1)	(2)	(3=1+2)	(4)	(5)	(6=5-1)
Ingresos del Gobierno	2,694,919,795	1,117,963,993	3,812,883,787	2,856,912,121	-	- 2,694,919,795
Impuestos	-	-	-	-	-	-
Contribuciones de Mejoras	-	-	-	-	-	-
Derechos	-	-	-	-	-	-
Productos	-	-	-	-	-	-
Corriente	-	-	-	-	-	-
Capital	-	-	-	-	-	-
Aprovechamientos	-	-	-	-	-	-
Corriente	-	-	-	-	-	-
Capital	-	-	-	-	-	-
Contribuciones no Comprendidas en las Fracciones de la Ley de Ingresos Causados en Ejercicios Fiscales Anteriores Pendientes de Liquidación o Pago	-	-	-	-	-	-
Participaciones y Aportaciones	-	-	-	-	-	-
Transferencias, Asignaciones, Subsidios y Otras Ayudas	2,694,919,795	1,117,963,993	3,812,883,787	2,856,912,121	-	- 2,694,919,795
Otros Ingresos	-	-	-	-	-	-
Ingresos de Organismos y Empresas	-	-	-	-	-	-
Cuotas y Aportaciones de Seguridad Social	-	-	-	-	-	-
Ingresos por Ventas de Bienes y Servicios	-	-	-	-	-	-
Transferencias, Asignaciones, Subsidios y Otras Ayudas	-	-	-	-	-	-
Ingresos derivados de financiamiento	-	-	-	-	-	-
Ingresos derivados de financiamiento	-	-	-	-	-	-
TOTAL	2,694,919,795	1,117,963,993	3,812,883,787	2,856,912,121	-	- 2,694,919,795
				Ingresos excedentes		- 2,694,919,795

DE ENERO A SEPTIEMBRE

Cve	Concepto	Aprobado 1	Ampliaciones / Reducciones 2	Modificado 3 = (1+2)	Devengado 4	Pagado 5	Subejercicio 6 = (3-4)
540	SERVICIOS DE SALUD DEL ESTADO DE OAXACA						
4	TRANSFERENCIAS, ASIGNACIONES, SUBSIDIOS Y OTRAS AYUDAS	2,651,134,250.56	760,148,749.91	3,411,283,000.47	2,777,780,089.14	2,767,402,197.75	633,502,911.33
1	TRANSFERENCIAS INTERNAS Y ASIGNACIONES AL SECTOR PÚBLICO	2,651,134,250.56	759,908,749.91	3,411,043,000.47	2,777,780,089.14	2,767,402,197.75	633,262,911.33
4	AYUDAS SOCIALES	0.00	240,000.00	240,000.00	0.00	0.00	240,000.00
5	BIENES MUEBLES, INMUEBLES E INTANGIBLES	43,785,544.00	41,976,750.16	85,762,294.16	15,869,098.49	2,441,341.41	69,893,195.67
1	MOBILIARIO Y EQUIPO DE ADMINISTRACIÓN	4,029,713.00	1,340,003.03	5,369,716.03	300,950.39	193,869.63	5,068,765.64
2	MOBILIARIO Y EQUIPO EDUCACIONAL Y RECREATIVO	27,000.00	203,305.09	230,305.09	34,762.20	34,762.20	195,542.89
3	EQUIPO E INSTRUMENTAL MÉDICO Y DE LABORATORIO	26,168,831.00	32,500,995.20	58,669,826.20	2,021,158.82	1,687,482.50	56,648,667.38
4	VEHÍCULOS Y EQUIPO DE TRANSPORTE	1,200,000.00	17,361,042.22	18,561,042.22	12,987,000.00	0.00	5,574,042.22
6	MAQUINARIA, OTROS EQUIPOS Y HERRAMIENTAS	12,350,000.00	-9,428,595.38	2,921,404.62	525,227.08	525,227.08	2,396,177.54
9	ACTIVOS INTANGIBLES	10,000.00	0.00	10,000.00	0.00	0.00	10,000.00
6	INVERSIÓN PÚBLICA	0.00	315,838,492.86	315,838,492.86	63,262,933.38	21,044,718.35	252,575,559.48
1	OBRA PÚBLICA EN BIENES DE DOMINIO PÚBLICO	0.00	314,042,292.55	314,042,292.55	63,232,874.19	21,044,718.35	250,809,418.36
2	OBRA PÚBLICA EN BIENES PROPIOS	0.00	1,796,200.31	1,796,200.31	30,059.19	0.00	1,766,141.12
	TOTAL DEPENDENCIA / ENTIDAD	2,694,919,794.56	1,117,963,992.93	3,812,883,787.49	2,856,912,121.01	2,790,888,257.51	955,971,666.48



CUENTA PUBLICA 2016
ESTADO ANALITICO DEL EJERCICIO DEL PRESUPUESTO DE EGRESOS
CLASIFICACION ECONOMICA (POR TIPO DE GASTO)

03 de octubre del 2016

Página 001 de 001

06:30:30p.m.

DE ENERO A SEPTIEMBRE

Cve	Concepto	Aprobado 1	Ampliaciones / Reducciones 2	Modificado 3 = (1+2)	Devengado 4	Pagado 5	Subejercicio 6 = (3-4)
540	SERVICIOS DE SALUD DEL ESTADO DE OAXACA						
1	GASTO CORRIENTE	2,651,134,250.56	760,148,749.91	3,411,283,000.47	2,777,780,089.14	2,767,402,197.75	633,502,911.33
2	GASTO DE CAPITAL	43,785,544.00	357,815,243.02	401,600,787.02	79,132,031.87	23,486,059.76	322,468,755.15
	TOTAL DEPENDENCIA / ENTIDAD:	2,694,919,794.56	1,117,963,992.93	3,812,883,787.49	2,856,912,121.01	2,790,888,257.51	955,971,666.48



CUENTA PUBLICA 2016
ESTADO ANALITICO DEL EJERCICIO DEL PRESUPUESTO DE EGRESOS
CLASIFICACION ADMINISTRATIVA

03/10/2016

6:28:00 pm

DE ENERO A SEPTIEMBRE

Cve	Concepto	Aprobado 1	Ampliaciones / Reducciones 2	Modificado 3 = (1+2)	Devengado 4	Pagado Transferido 5	Subejercicio 6 = (3-4)
5	ORGANISMOS PUBLICOS DESCENTRALIZADOS	2,694,919,794.56	1,117,963,992.93	3,812,883,787.49	2,856,912,121.01	2,790,888,257.51	955,971,666.48
40	SERVICIOS DE SALUD DEL ESTADO DE OAXACA	2,694,919,794.56	1,117,963,992.93	3,812,883,787.49	2,856,912,121.01	2,790,888,257.51	955,971,666.48
TOTAL DEL GASTO:		2,694,919,794.56	1,117,963,992.93	3,812,883,787.49	2,856,912,121.01	2,790,888,257.51	955,971,666.48

DE ENERO A SEPTIEMBRE

Cve	Concepto	Aprobado 1	Ampliaciones / Reducciones 2	Modificado 3 = (1+2)	Devengado 4	Pagado 5	Subejercicio 6 = (3-4)
540	SERVICIOS DE SALUD DEL ESTADO DE OAXACA						
2	DESARROLLO SOCIAL	2,694,919,794.56	1,117,963,992.93	3,812,883,787.49	2,856,912,121.01	2,790,888,257.51	955,971,666.48
3	SALUD	2,694,919,794.56	1,101,872,001.93	3,796,791,796.49	2,856,912,121.01	2,790,888,257.51	939,879,675.48
6	PROTECCIÓN SOCIAL	0.00	16,091,991.00	16,091,991.00	0.00	0.00	16,091,991.00
	TOTAL DEPENDENCIA / ENTIDAD	2,694,919,794.56	1,117,963,992.93	3,812,883,787.49	2,856,912,121.01	2,790,888,257.51	955,971,666.48

DE ENERO A SEPTIEMBRE

Concepto	DE ENERO A SEPTIEMBRE					
	Aprobado 1	Ampliaciones / Reducciones 2	Modificado 3 = (1+2)	Devengado 4	Pagado 5	Subejercicio 6 = (3-4)
540 SERVICIOS DE SALUD DEL ESTADO DE OAXACA	2,694,919,794.56	1,117,963,992.93	3,812,883,787.49	2,856,912,121.01	2,790,888,257.51	955,971,666.48
1 Programas	2,694,919,794.56	1,117,963,992.93	3,812,883,787.49	2,856,912,121.01	2,790,888,257.51	955,971,666.48
2 Desempeño de las Funciones	2,694,919,794.56	1,117,963,992.93	3,812,883,787.49	2,856,912,121.01	2,790,888,257.51	955,971,666.48
E Prestación de Servicios Públicos	2,694,919,794.56	1,117,963,992.93	3,812,883,787.49	2,856,912,121.01	2,790,888,257.51	955,971,666.48
TOTAL GENERAL	2,694,919,794.56	1,117,963,992.93	3,812,883,787.49	2,856,912,121.01	2,790,888,257.51	955,971,666.48

Informes sobre la Situación Económica,
las Finanzas Públicas y la Deuda Pública

Tercer Trimestre 2016

DATOS DEL PROGRAMA									
Programa presupuestario	I-002 FASSA	Ramo	33 Aportaciones Federales para Entidades Federativas y Municipios	Dependencia	416 - Dirección General de Programación y Presupuesto "A"	Entroques	Ninguno		
Finalidad	2 - Desarrollo Social	Función	3 - Salud	Clasificación Funcional	Subfunción 1 - Salud	Actividad	4 - Fondo de Aportaciones para los Servicios de Salud		

RESULTADOS INDICADORES									
NIVEL	OBJETIVOS	Denominación	Método de cálculo	Unidad de medida	Tipo-Dimensión-Frecuencia	Meta Programada al periodo	AVANCE		Responsable del Registro del Avance
							Realizado al periodo	Avance % al periodo	
Fin	Contribuir a asegurar el acceso efectivo a servicios de salud con calidad	Asegurar el acceso efectivo a servicios de salud con calidad	Razón de Mortalidad Materna de mujeres sin seguridad social/Numero de Mujeres sin seguridad social/Numero de nacidos vivos de madres sin seguridad social/Numero de nacidos vivos de madres sin seguridad social	Otra	Estratégico-Eficacia-Anual	36.70	N/A	N/A	N/A Estatal
Fin	Contribuir a asegurar el acceso efectivo a servicios de salud con calidad	Asegurar el acceso efectivo a servicios de salud con calidad	Tasa de mortalidad por cáncer de mama	Estratégico-Eficacia-Anual	16.40	N/A	N/A	N/A	N/A Administración Pública Federal
Propósito	La población sin seguridad social cuenta con acceso a atención médica de profesionales de la salud en los servicios de salud	La población sin seguridad social cuenta con acceso a atención médica de profesionales de la salud en los servicios de salud	Porcentaje de nacidos vivos de madres sin seguridad social	Porcentaje	Estratégico-Eficacia-Anual	89.80	N/A	N/A	N/A Estatal
Actividad	Asignación de presupuesto a las entidades federativas mediante el Fondo de Aportaciones para los Servicios de Salud	Asignación de presupuesto a las entidades federativas mediante el Fondo de Aportaciones para los Servicios de Salud	Porcentaje de nacidos vivos de madres sin seguridad social	Porcentaje	Gestión-Eficacia-Semestral	69.20	65.30	67.00	102.60 Estatal
Componente	Asignación de presupuesto a las entidades federativas para los Servicios de Salud	Asignación de presupuesto a las entidades federativas para los Servicios de Salud	Porcentaje de nacidos vivos de madres sin seguridad social	Porcentaje	Gestión-Eficacia-Semestral	23.00	24.80	1.65	6.65 Estatal
	Estructura programática del Fondo de Aportaciones para los Servicios de Salud adecuada	Estructura programática del Fondo de Aportaciones para los Servicios de Salud adecuada	Porcentaje de estructuras programáticas homologadas, con acciones de salud materna, sexual y reproductiva programadas / total	Porcentaje	Gestión-Eficiencia-Anual	55.00	N/A	N/A	N/A Estatal
	Servicios de salud proporcionados por personal médico	Servicios de salud proporcionados por personal médico	Porcentaje de acciones de salud materna, sexual y reproductiva programadas / total	Porcentaje	Gestión-Eficiencia-Anual	1.04	N/A	N/A	N/A Estatal

PRESUPUESTO ORIGINAL									
PRESUPUESTO MODIFICADO									
		Meta anual	Meta al periodo	Pagado al periodo	Avance %				
		Millones de pesos	Millones de pesos	Millones de pesos					
Justificación de diferencia de avances con respecto a las metas programadas		82,446.0	41,298.5	41,264.8	99.9				
Indicadores con frecuencia de medición cuatrimestral, semestral, anual o con un periodo mayor de tiempo.		82,448.7	41,297.3	41,264.8	99.9				
Estos indicadores no registraron información ni justificación, debido a que lo harán de conformidad con la frecuencia de medición con la que programaron sus metas.									
Razón de Mortalidad Materna de mujeres sin seguridad social.									
Tasa de mortalidad por cáncer de mama									
Porcentaje de nacidos vivos de madres sin seguridad social atendidas por personal médico									
Porcentaje del gasto total del FASSA destinado a los bienes y servicios de Protección Social en Salud									
Porcentaje del gasto total del FASSA destinado a la Prestación de Servicios de Salud a la Comunidad									
Porcentaje de estructuras programáticas homologadas, con acciones de salud materna, sexual y reproductiva									
Médicos generales y especialistas por cada mil habitantes (población no derechohabiente)									

Informe sobre la Situación Económica, las Finanzas Públicas y la Deuda Pública

Tercer Trimestre 2016

DATOS DEL PROGRAMA									
Programa presupuestario	1-002 FASSA	Ramo	33	Aportaciones Federales para Entidades Federativas y Municipios	Dependencia Coordinadora del Fondo	416 - Dirección General de Programación y Presupuesto "A"	Enfoques transversales	Ninguno	
Finalidad	2 - Desarrollo Social		Función 3 - Salud		Clasificación Funcional Subfunción		Actividad Institucional 4 - Fondo de Aportaciones para los Servicios de Salud		
RESULTADOS									
INDICADORES									
NIVEL	OBJETIVOS	Denominación	Método de cálculo	Unidad de medida	Tipo-Dimensión-Frecuencia	Meta Programada Anual	Realizado al periodo	Avance % al periodo	Responsable del Registro del Avance
Fin	Contribuir a asegurar el acceso efectivo a servicios Razón de Mortalidad Materna de mujeres [Número de muertes maternas de mujeres sin seguridad social/Número de nacidos vivos de madres sin seguridad social]								
20-OAXACA	Tasa de mortalidad por cáncer de mama Se construye dividiendo el total de mujeres de 25 años y más, fallecidas a causa de cáncer de mama en un año determinado								
Propósito	La población sin seguridad social cuenta con Porcentaje de nacidos vivos de madres sin (Número de nacidos vivos de madres sin seguridad social acceso a atención médica de profesionales de la seguridad social atendidas por personal médico / Número total de nacidos vivos de								
20-OAXACA									
Actividad	Asignación de presupuesto a las entidades federativas mediante el Fondo de Aportaciones destinado a los bienes y servicios de Protección federativas mediante el Fondo de Aportaciones destinado a los bienes y servicios de Social en Salud/Gasto total del FASSA)*100								
20-OAXACA									
20-OAXACA	Asignación de presupuesto a las entidades federativas mediante el Fondo de Aportaciones destinado a los bienes y servicios de Social en Salud/Gasto total del FASSA)*100								
20-OAXACA									
Componente	Estructura programática del Fondo de Aportaciones para los Servicios de Salud homologadas, con acciones de salud materna, sexual y reproductiva programadas / total de estructuras								
20-OAXACA									
20-OAXACA	Servicios de salud proporcionados por personal Médicos generales y especialistas por cada mil habitantes (población no con el paciente entre población total por 1,000 para un año y área médico.								
20-OAXACA									
Justificación de diferencia de avances con respecto a las metas programadas									
Indicadores con frecuencia de medición cuatrimestral, semestral, anual o con un periodo mayor de tiempo. Estos indicadores no registraron información ni justificación, debido a que lo harán de conformidad con la frecuencia de medición con la que programaron sus metas.									
Razón de Mortalidad Materna de mujeres sin seguridad social.									
Tasa de mortalidad por cáncer de mama									
Porcentaje de nacidos vivos de madres sin seguridad social atendidas por personal médico									
Porcentaje del gasto total del FASSA destinado a los bienes y servicios de Protección Social en Salud									
Porcentaje del gasto total del FASSA destinado a la Prestación de Servicios de Salud a la Comunidad									
Porcentaje de estructuras programáticas homologadas, con acciones de salud materna, sexual y reproductiva									
Médicos generales y especialistas por cada mil habitantes (población no derechohabiente)									

C) PROGRAMAS Y PROYECTOS DE INVERSIÓN AL 30 DE SEPTIEMBRE DE 2016

Clave financiamiento	Descripción clave financiamiento	Descripción obra/actividad	vigente	ejercido	por ejercer
BAAAA0115	DEUDA DIRECTA 1000 MDP	CONSTRUCCION DE CASA DE SALUD EN SANTA ROSA	500,000.00	500,000.00	0.00
BAAAA0115	DEUDA DIRECTA 1000 MDP	CONSTRUCCION DEL CENTRO DE SALUD EN COSOLAPA	1,500,000.00	0.00	1,500,000.00
BAAAA0115	DEUDA DIRECTA 1000 MDP	CONSTRUCCION DE CENTRO DE SALUD EN ALMOLONGAS	250,000.00	0.00	250,000.00
BAAAA0115	DEUDA DIRECTA 1000 MDP	SUMAS:	2,250,000.00	500,000.00	1,750,000.00
BAAAA0215	DEUDA DIRECTA 2400 MDP	AMPLIACION DEL HOSPITAL DE LA NIÑEZ OAXAQUEÑA	6,733,440.00	0.00	6,733,440.00
BAAAA0215	DEUDA DIRECTA 2400 MDP	AMPLIACION DEL HOSPITAL DE LA NIÑEZ OAXAQUEÑA	3,266,560.00	0.00	3,266,560.00
BAAAA0215	DEUDA DIRECTA 2400 MDP	CONSTRUCCION DEL HOSPITAL DE LA MUJER OAXAQUEÑA	5,000,000.00	0.00	5,000,000.00
BAAAA0215	DEUDA DIRECTA 2400 MDP	EQUIPAMIENTO DEL HOSPITAL DE LA NIÑEZ OAXAQUEÑA	2,068,819.07	0.00	2,068,819.07
BAAAA0215	DEUDA DIRECTA 2400 MDP	EQUIPAMIENTO DEL HOSPITAL DE LA NIÑEZ OAXAQUEÑA	231,170.07	0.00	231,170.07
BAAAA0215	DEUDA DIRECTA 2400 MDP	DOTACION DE INFRAESTRUCTURA MEDICA (AMBULANCIA) EN EL MUNICIPIOS DE SANTA CATARINA TAYATA	699,300.00	0.00	699,300.00
BAAAA0215	DEUDA DIRECTA 2400 MDP	DOTACION DE INFRAESTRUCTURA MEDICA (AMBULANCIA) EN EL MUNICIPIOS DE SANTA MARIA YOLOTEPEC	699,300.00	0.00	699,300.00
BAAAA0215	DEUDA DIRECTA 2400 MDP	DOTACION DE INFRAESTRUCTURA MEDICA (AMBULANCIA) EN EL MUNICIPIOS DE VILLA DE CHILAPA DE DIAZ	699,300.00	0.00	699,300.00
BAAAA0215	DEUDA DIRECTA 2400 MDP	DOTACION DE INFRAESTRUCTURA MEDICA (AMBULANCIA) DE TRAZADO TERRESTRE.	699,300.00	0.00	699,300.00
BAAAA0215	DEUDA DIRECTA 2400 MDP	CONSTRUCCION DE CENTRO DE SALUD (SEGUNDA ETAPA) DE SANTA MARIA DEL MAR	3,000,000.00	0.00	3,000,000.00
BAAAA0215	DEUDA DIRECTA 2400 MDP	SUMAS:	23,097,189.14	0.00	23,097,189.14
BAAACA0213	EMISION BURSATIL OAXACA 13	FORTALECIMIENTO CENTRO DE SALUD URBANO (12 NB) / SALINA CRUZ. (EQUIPAMIENTO)	82.35	0.00	82.35
BAAACA0213	EMISION BURSATIL OAXACA 13	FORTALECIMIENTO CENTRO DE SALUD URBANO (12 NB) / SALINA CRUZ. (EQUIPAMIENTO)	580.00	0.00	580.00
BAAACA0213	EMISION BURSATIL OAXACA 13	FORTALECIMIENTO CENTRO DE SALUD URBANO (12 NB) / SALINA CRUZ. (EQUIPAMIENTO)	876.96	0.00	876.96
BAAACA0213	EMISION BURSATIL OAXACA 13	FORTALECIMIENTO CENTRO DE SALUD URBANO (12 NB) / SALINA CRUZ. (EQUIPAMIENTO)	1,350.82	0.00	1,350.82
BAAACA0213	EMISION BURSATIL OAXACA 13	FORTALECIMIENTO CENTRO DE SALUD URBANO (12 NB) / SALINA CRUZ. (EQUIPAMIENTO)	161.56	0.00	161.56
BAAACA0213	EMISION BURSATIL OAXACA 13	SUSTITUCION DE CENTRO DE SALUD 5 CONSULTORIOS / MATIAS ROMERO AVENDAÑO. (EQUIPAMIENTO)	59.09	0.00	59.09
BAAACA0213	EMISION BURSATIL OAXACA 13	SUSTITUCION DE CENTRO DE SALUD 5 CONSULTORIOS / MATIAS ROMERO AVENDAÑO. (EQUIPAMIENTO)	580.00	0.00	580.00
BAAACA0213	EMISION BURSATIL OAXACA 13	SUSTITUCION CENTRO DE SALUD DE 1 NB / SANTIAGO MITLATONGO. (EQUIPAMIENTO)	480.32	0.00	480.32
BAAACA0213	EMISION BURSATIL OAXACA 13	SUSTITUCION CENTRO DE SALUD DE 1 NB / SANTIAGO MITLATONGO. (EQUIPAMIENTO)	93,855.60	93,855.60	0.00
BAAACA0213	EMISION BURSATIL OAXACA 13	SUSTITUCION CENTRO DE SALUD DE 1 NB / SANTIAGO MITLATONGO. (EQUIPAMIENTO)	209,055.88	208,985.60	70.28
BAAACA0213	EMISION BURSATIL OAXACA 13	SUSTITUCION CENTRO DE SALUD DE 1 NB / SANTIAGO MITLATONGO. (EQUIPAMIENTO)	97,088.52	97,088.52	0.00

BAACA0213	EMISION BURSATIL OAXACA 13	REHABILITACION DE QUIRFANOS DEL HOSPITAL GENERAL DR. AURELIO VALDIVIESO 180 CAMAS / OAXACA DE JUAREZ / OAXACA DE JUAREZ	22,494.12	0.00	22,494.12
BAACA0213	EMISION BURSATIL OAXACA 13	SUSTITUCION DE CENTRO DE SALUD 5 CONSULTORIOS / MATIAS ROMERO AVENDAO	18,464.60	0.00	18,464.60
BAACA0213	EMISION BURSATIL OAXACA 13	CONSTRUCCION DE HOSPITAL GENERAL 30 CAMAS EN HEROICA CIUDAD DE TLAXIACO	12,779,661.02	0.00	12,779,661.02
BAACA0213	EMISION BURSATIL OAXACA 13	CONSTRUCCION DE HOSPITAL GENERAL 30 CAMAS EN HEROICA CIUDAD DE TLAXIACO	220,338.98	0.00	220,338.98
BAACA0213	EMISION BURSATIL OAXACA 13	SUMAS:	13,445,129.82	399,929.72	13,045,200.10
EABBA0116	FASSA CAPITAL	AMPLIACION DEL CENTRO DE SALUD CON SERVICIOS AMPLIADOS DE SANTA MARIA HUATULCO	1,000,000.00	0.00	1,000,000.00
EABBA0116	FASSA CAPITAL	AMPLIACION DEL CENTRO ESTATAL DE TRANSFUSION SANGUINEA (CETS) DE OAXACA DE JUAREZ	3,867,543.08	0.00	3,867,543.08
EABBA0116	FASSA CAPITAL	AMPLIACION DE 2 CONSULTORIOS Y NUCLEO DE SANITARIOS Y AULA EN HOSPITAL COMUNITARIO DE SANTA CATARINA JUQUILA	2,100,000.00	0.00	2,100,000.00
EABBA0116	FASSA CAPITAL	AMPLIACION DEL CENTRO DE SALUD DE SANTA TERESA	357,438.00	0.00	357,438.00
EABBA0116	FASSA CAPITAL	DISENO ESTRUCTURAL DEL HOSPITAL GENERAL DE OAXACA DE JUAREZ (ESTUDIO)	59,160.00	0.00	59,160.00
EABBA0116	FASSA CAPITAL	CONSTRUCCION DE CASETA DE VIGILANCIA EN HOSPITAL COMUNITARIO DE SANTO DOMINGO TEOJOMULCO	189,793.66	0.00	189,793.66
EABBA0116	FASSA CAPITAL	CONSTRUCCION DE PLANTA DE TRATAMIENTO DE HOSPITAL GENERAL DE SANTIAGO PINOTEPA NACIONAL	1,760,000.00	0.00	1,760,000.00
EABBA0116	FASSA CAPITAL	CONSTRUCCION DE BODEGA EN CENTRO DE SALUD DE RIO GRANDE O PIEDRA PARADA	205,722.71	0.00	205,722.71
EABBA0116	FASSA CAPITAL	CONSTRUCCION DE CENTRO DE SALUD DE SAN JUAN CACAHUATEPEC	2,100,000.00	0.00	2,100,000.00
EABBA0116	FASSA CAPITAL	CONSTRUCCION DE ACCESO PRINCIPAL Y BAÑOS PUBLICOS DEL HOSPITAL CIVIL DE OAXACA DE JUAREZ	1,666,997.45	0.00	1,666,997.45
EABBA0116	FASSA CAPITAL	CONSTRUCCION DE CENTRO DE SALUD DE SANTA MARIA MIXISTLÁN	1,611,516.34	0.00	1,611,516.34
EABBA0116	FASSA CAPITAL	CONSTRUCCION DE CENTRO DE SALUD DE SAN ANDRES HUAXPALTEPEC	1,234,735.00	0.00	1,234,735.00
EABBA0116	FASSA CAPITAL	CONSTRUCCION DE AULA DE PLATICAS DE SANTA MARIA TEPOSALANTONGO	500,000.00	0.00	500,000.00
EABBA0116	FASSA CAPITAL	CONSTRUCCION DE POZO PROFUNDO EN HOSPITAL GENERAL DE SALINA CRUZ	730,063.40	0.00	730,063.40
EABBA0116	FASSA CAPITAL	REHABILITACION DE HOSPITAL COMUNITARIO CANAL PLUVIAL DE SANTA MARIA HUATULCO	555,591.34	0.00	555,591.34
EABBA0116	FASSA CAPITAL	REHABILITACION DEL CENTRO DE SALUD COLONIA AVIACION	480,000.00	0.00	480,000.00
EABBA0116	FASSA CAPITAL	REHABILITACION DE CENTRO DE SALUD (5A SECCION) JUCHITAN DE ZARAGOZA	1,142,410.41	0.00	1,142,410.41
EABBA0116	FASSA CAPITAL	REHABILITACION DEL HOSPITAL GENERAL DE SANTIAGO PINOTEPA NACIONAL	1,058,719.58	0.00	1,058,719.58
EABBA0116	FASSA CAPITAL	REHABILITACION DE HOSPITAL COMUNITARIO DE SANTA MARIA HUATULCO	1,280,000.00	0.00	1,280,000.00
EABBA0116	FASSA CAPITAL	REHABILITACION DE HOSPITAL GENERAL DE SAN PABLO HUIXTEPEC	1,200,000.00	0.00	1,200,000.00
EABBA0116	FASSA CAPITAL	REHABILITACION DEL HOSPITAL GENERAL DE SAN PEDRO POCHUTLA	2,126,466.48	0.00	2,126,466.48
EABBA0116	FASSA CAPITAL	REHABILITACION DEL AREA DE ADICCIONES (URGENCIAS) EN EL HOSPITAL PSIQUIATRICO EN REYES MANTECÓN	2,100,000.00	0.00	2,100,000.00

EABBA0116	FASSA CAPITAL	REHABILITACION DE OFICINAS ADMINISTRATIVAS MIGUEL CABRERA DE OAXACA DE JUAREZ	2,100,000.00	0.001	2,100,000.00
EABBA0116	FASSA CAPITAL	REHABILITACION DE CENTRO DE SALUD URBANO DE SAN JUAN BAUTISTA TUXTEPEC (LOMA ALTA)	82,677.36	0.001	82,677.36
EABBA0116	FASSA CAPITAL	REHABILITACION (ADECUACION DEL SISTEMA DE AIRE ACONDICIONADO DEL AREA DE QUIROFANOS)	372,845.19	0.001	372,845.19
EABBA0116	FASSA CAPITAL	SUMAS:	29,881,680.00	0.001	29,881,680.00
EABCA0115	FAIS - FISE CAPITAL	EQUIPAMIENTO DE UNIDAD MEDICA (CASA DE SALUD) EN LA LOCALIDAD DE BARRANCA LARGA	30,383.72	29,807.36	576.36
EABCA0115	FAIS - FISE CAPITAL	EQUIPAMIENTO DE UNIDAD MEDICA (CASA DE SALUD) EN LA LOCALIDAD DE BARRANCA LARGA	13,373.64	13,225.16	148.48
EABCA0115	FAIS - FISE CAPITAL	EQUIPAMIENTO DE UNIDAD MEDICA (CASA DE SALUD) EN LA LOCALIDAD DE BARRANCA LARGA	41,242.64	27,602.20	13,640.44
EABCA0115	FAIS - FISE CAPITAL	SUMAS:	85,000.00	70,634.72	14,365.28
EABCA0116	FAIS - FISE CAPITAL	MEJORAMIENTO DEL CENTRO DE SALUD EN LA LOCALIDAD SAN SEBASTIAN COATLAN. MUNICIPIO DE SAN SEBASTIAN COATLAN	1,450,813.80	0.001	1,450,813.80
EABCA0116	FAIS - FISE CAPITAL	MEJORAMIENTO DEL CENTRO DE SALUD EN LA LOCALIDAD SAN VICENTE COATLAN, MUNICIPIO DE SAN VICENTE COATLAN	1,600,000.00	0.001	1,600,000.00
EABCA0116	FAIS - FISE CAPITAL	SUMAS:	3,050,813.80	0.001	3,050,813.80
EABKA0112	FAFEF CAPITAL	AMPLIACION DEL CENTRO ESTATAL DE ONCOLOGIA Y RADIOTERAPIA (EN LA COLONIA ESTRELLA)	56,914.27	0.001	56,914.27
EABKA0112	FAFEF CAPITAL	CONSTRUCCION DE CENTRO DE SALUD DE UN CONSULTORIO. (OBRA)	41,902.43	0.001	41,902.43
EABKA0112	FAFEF CAPITAL	CONSTRUCCION DE CENTRO DE SALUD DE UN NUCLEO BASICO	213.81	0.001	213.81
EABKA0112	FAFEF CAPITAL	CONSTRUCCION DE CENTRO DE SALUD RURAL DE DOS NUCLEOS BASICOS	38,358.02	0.001	38,358.02
EABKA0112	FAFEF CAPITAL	SUMAS:	137,388.53	0.001	137,388.53
EABKA0914	FAFEF R	SUSTITUCION DEL HOSPITAL GENERAL DE HUAJUAPAN DE LEON	1,000,000.00	1,000,000.00	0.00
EABKA0914	FAFEF R	SUMAS:	1,000,000.00	1,000,000.00	0.00
EACGK0111	FOROSS	EQUIPAMIENTO DEL CENTRO DE SALUD EN TIERRA CALIENTE / TIERRA CALIENTE / SANTIAGO TLAZOYALTEPEC	159,688.98	0.001	159,688.98
EACGK0111	FOROSS	EQUIPAMIENTO DEL CENTRO DE SALUD CON SERVICIOS AMPLIADOS (CESSA) EN CANDELARIA LOXICHA / CANDELARIA LOXICHA / CANDELARIA LOXICHA	1,207,715.06	0.001	1,207,715.06
EACGK0111	FOROSS	EQUIPAMIENTO DEL CENTRO DE SALUD EN SAN JOSE BUENAVISTA / SAN JOSE BUENAVISTA / ELOXOCHITLAN DE FLORES MAGON	159,688.98	0.001	159,688.98
EACGK0111	FOROSS	EQUIPAMIENTO DEL CENTRO DE SALUD EN AGUA DE CUEVA / AGUA DE CUEVA / ELOXOCHITLAN DE FLORES MAGON	159,688.98	0.001	159,688.98
EACGK0111	FOROSS	EQUIPAMIENTO DEL CENTRO DE SALUD DE SANTA MARIA LA ASUNCION /SANTA MARIA LA ASUNCION	159,688.98	0.001	159,688.98
EACGK0111	FOROSS	EQUIPAMIENTO DEL CENTRO DE SALUD CON SERVICIOS AMPLIADOS (CESSA) EN SANTA MARIA LACHIXIO /SANTA MARIA LACHIXIO	104,748.94	0.001	104,748.94
EACGK0111	FOROSS	SUMAS:	1,951,219.92	0.001	1,951,219.92
EACGK0407	REDEBS SS CDI	CONSTRUCCION DE CENTRO DE SALUD DE UN NUCLEO BASICO, CERRO CENTRAL/SAN JOSE TENANGO	66,983.71	66,983.71	0.00

EACGK0407	REDES SS CDI	SUMAS:	66,983.71	66,983.71	0.00
EACGK0412	REDES SS CDI	FORTALECIMIENTO CENTRO DE SALUD DE UN CONSULTORIO EN LA LOCALIDAD DE SAN MIGUEL TLACOTEPEC.	42,978.38	42,978.38	0.00
EACGK0412	REDES SS CDI	SUMAS:	42,978.38	42,978.38	0.00
EACGQ0111	SERVICIOS DE SALUD	AMPLIACION DEL CENTRO DE SALUD DE UNO A DOS CONSULTORIOS EN SAN LUCAS CAMOTLAN (EQUIPAMIENTO)/SAN LUCAS CAMOTLAN	195,695.56	0.00	195,695.56
EACGQ0111	SERVICIOS DE SALUD	AMPLIACION DEL CENTRO DE SALUD DE UNO A DOS CONSULTORIOS EN SAN MIGUEL AHUEHUETITLAN (EQUIPAMIENTO)/SAN MIGUEL AHUEHUETITLAN	195,695.56	0.00	195,695.56
EACGQ0111	SERVICIOS DE SALUD	CONSTRUCCION DEL CENTRO DE SALUD DE UN CONSULTORIO EN SANTA MARIA ZANIZA (OBRA). EN EL MUNICIPIO SANTA MARIA ZANIZA/EN LA LOCALIDAD SANTA MARIA ZANIZA	255,977.27	241,143.42	14,833.85
EACGQ0111	SERVICIOS DE SALUD	CONSTRUCCION DEL CENTRO DE SALUD DE UN CONSULTORIO EN SANTA MARIA ZANIZA (EQUIPAMIENTO)/SANTA MARIA ZANIZA	195,695.56	0.00	195,695.56
EACGQ0111	SERVICIOS DE SALUD	SUSTITUCION DEL CENTRO DE SALUD DE UN CONSULTORIO EN SANTA INES DEL MONTE (EQUIPAMIENTO)/SANTA INES DEL MONTE	140,759.77	0.00	140,759.77
EACGQ0111	SERVICIOS DE SALUD	SUSTITUCION DEL CENTRO DE SALUD DE UN CONSULTORIO EN SAN FELIPE DE LEON (EQUIPAMIENTO)/SAN FELIPE DE LEON, SAN JUAN BAUTISTA VALLE NACIONAL	227,903.10	0.00	227,903.10
EACGQ0111	SERVICIOS DE SALUD	SUSTITUCION DEL CENTRO DE SALUD DE UN CONSULTORIO EN SAN RAFAEL (EQUIPAMIENTO)/SAN RAFAEL, SANTA MARIA CHILCHOTLA	140,759.77	0.00	140,759.77
EACGQ0111	SERVICIOS DE SALUD	EQUIPAMIENTO DEL CENTRO DE SALUD DE UN CONSULTORIO EN LOS FRAILES/SOLOS FRAILES, SAN LUCAS ZOQUIAPAM	140,759.77	0.00	140,759.77
EACGQ0111	SERVICIOS DE SALUD	SUMAS:	1,493,246.36	241,143.42	1,252,102.94
EACGQ0208	REQUIEREN LOS SSO (FPP)	AMPLIACION DE HOSPITAL DE LA COMUNIDAD A HOSPITAL GENERAL. EN EL MUNICIPIO SANTO DOMINGO TEHUANTEPEC/EN LA LOCALIDAD SANTO DOMINGO TEHUANTEPEC	469,003.81	0.00	469,003.81
EACGQ0208	REQUIEREN LOS SSO (FPP)	AMPLIACION DE HOSPITAL DE LA COMUNIDAD. EN EL MUNICIPIO CHALCATONGO DE HIDALGO/EN LA LOCALIDAD CHALCATONGO DE HIDALGO.	740,679.17	0.00	740,679.17
EACGQ0208	REQUIEREN LOS SSO (FPP)	CONSTRUCCION DE CENTRO DE SALUD. EN EL MUNICIPIO VILLA TEJUPAM DE LA UNION/EN LA LOCALIDAD VILLA TEJUPAM DE LA UNION.	638,888.89	0.00	638,888.89
EACGQ0208	REQUIEREN LOS SSO (FPP)	CONSTRUCCION DE CENTRO DE SALUD. EN EL MUNICIPIO TLACOTEPEC PLUMAS/EN LA LOCALIDAD TLACOTEPEC PLUMAS.	638,888.89	0.00	638,888.89
EACGQ0208	REQUIEREN LOS SSO (FPP)	CONSTRUCCION DE CENTRO DE SALUD (FRACCIONAMIENTO EL RETIRO). EN EL MUNICIPIO SANTA MARIA EL TULE/EN LA LOCALIDAD SANTA MARIA EL TULE.	339,065.85	0.00	339,065.85

EACGQ0208	FORTALECIMIENTO PARA LA ATENCION DE NECESIDADES DE INFRAESTRUCTURA QUE REQUIEREN LOS SSO (FPP)	CONSTRUCCION DE CENTRO DE SALUD. EN EL MUNICIPIO SANTIAGO YOLOMECATL/EN LA LOCALIDAD SANTIAGO YOLOMECATL	638,888.89	0.001	638,888.89
EACGQ0208	FORTALECIMIENTO PARA LA ATENCION DE NECESIDADES DE INFRAESTRUCTURA QUE REQUIEREN LOS SSO (FPP)	CONSTRUCCION DE CENTRO DE SALUD. EN EL MUNICIPIO HEROICA CIUDAD DE TLAXIACO/EN LA LOCALIDAD LLANO DE GUADALUPE.	393,162.39	0.001	393,162.39
EACGQ0208	FORTALECIMIENTO PARA LA ATENCION DE NECESIDADES DE INFRAESTRUCTURA QUE REQUIEREN LOS SSO (FPP)	CONSTRUCCION DE CENTRO DE SALUD CON SERVICIOS AMPLIADOS. EN EL MUNICIPIO SANTA LUCIA DEL CAMINO/EN LA LOCALIDAD SANTA LUCIA DEL CAMINO.	3,271,106.90	0.001	3,271,106.90
EACGQ0208	FORTALECIMIENTO PARA LA ATENCION DE NECESIDADES DE INFRAESTRUCTURA QUE REQUIEREN LOS SSO (FPP)	CONSTRUCCION DE CENTRO DE SALUD CON SERVICIOS AMPLIADOS. EN EL MUNICIPIO SANTIAGO CHAZUMBA/EN LA LOCALIDAD SANTIAGO CHAZUMBA.	316,698.26	0.001	316,698.26
EACGQ0208	FORTALECIMIENTO PARA LA ATENCION DE NECESIDADES DE INFRAESTRUCTURA QUE REQUIEREN LOS SSO (FPP)	CONSTRUCCION DE CENTRO DE SALUD CON SERVICIOS AMPLIADOS. EN EL MUNICIPIO TLACOLULA DE MATAMOROS/EN LA LOCALIDAD TLACOLULA DE MATAMOROS.	2,852,971.77	0.001	2,852,971.77
EACGQ0208	FORTALECIMIENTO PARA LA ATENCION DE NECESIDADES DE INFRAESTRUCTURA QUE REQUIEREN LOS SSO (FPP)	CONSTRUCCION DE CENTRO DE SALUD CON SERVICIOS AMPLIADOS. EN EL MUNICIPIO SAN FRANCISCO TELIXTLAHUACA/EN LA LOCALIDAD SAN FRANCISCO TELIXTLAHUACA.	5,649,478.39	0.001	5,649,478.39
EACGQ0208	FORTALECIMIENTO PARA LA ATENCION DE NECESIDADES DE INFRAESTRUCTURA QUE REQUIEREN LOS SSO (FPP)	CONSTRUCCION DE CENTRO DE SALUD. EN EL MUNICIPIO SANTIAGO JOCOTEPEC/EN LA LOCALIDAD SANTIAGO JOCOTEPEC.	245,434.56	0.001	245,434.56
EACGQ0208	FORTALECIMIENTO PARA LA ATENCION DE NECESIDADES DE INFRAESTRUCTURA QUE REQUIEREN LOS SSO (FPP)	CONSTRUCCION DE CENTRO DE SALUD. EN EL MUNICIPIO SANTA MARIA TECOMAVACA/EN LA LOCALIDAD SANTA MARIA TECOMAVACA	638,888.89	0.001	638,888.89
EACGQ0208	FORTALECIMIENTO PARA LA ATENCION DE NECESIDADES DE INFRAESTRUCTURA QUE REQUIEREN LOS SSO (FPP)	CONSTRUCCION DE CENTRO DE SALUD. EN EL MUNICIPIO ELOXOCHITLAN DE FLORES MAGON/EN LA LOCALIDAD CAMOTE ESPAÑOL.	393,162.39	0.001	393,162.39
EACGQ0208	FORTALECIMIENTO PARA LA ATENCION DE NECESIDADES DE INFRAESTRUCTURA QUE REQUIEREN LOS SSO (FPP)	CONSTRUCCION DE CENTRO DE SALUD. EN EL MUNICIPIO SAN AGUSTIN LOXICHA/EN LA LOCALIDAD SANTA CRUZ LOXICHA.	77,064.85	0.001	77,064.85
EACGQ0208	FORTALECIMIENTO PARA LA ATENCION DE NECESIDADES DE INFRAESTRUCTURA QUE REQUIEREN LOS SSO (FPP)	CONSTRUCCION DE CENTRO DE SALUD CON SERVICIOS AMPLIADOS. EN EL MUNICIPIO SANTIAGO LLANO GRANDE/EN LA LOCALIDAD SANTIAGO LLANO GRANDE.	2,871,246.51	0.001	2,871,246.51
EACGQ0208	FORTALECIMIENTO PARA LA ATENCION DE NECESIDADES DE INFRAESTRUCTURA QUE REQUIEREN LOS SSO (FPP)	CONSTRUCCION DE CENTROS DE SALUD CON SERVICIOS AMPLIADOS. EN EL MUNICIPIO ACATLAN DE PEREZ FIGUEROA/EN LA LOCALIDAD VICENTE CAMALOTE.	6,898.05	0.001	6,898.05
EACGQ0208	FORTALECIMIENTO PARA LA ATENCION DE NECESIDADES DE INFRAESTRUCTURA QUE REQUIEREN LOS SSO (FPP)	CONSTRUCCION DE CENTRO DE SALUD. EN EL MUNICIPIO SANTO DOMINGO ZANA TEPEC/EN LA LOCALIDAD YERBA SANTA	222,541.31	0.001	222,541.31

EACGQ0208	FORTALECIMIENTO PARA LA ATENCION DE NECESIDADES DE INFRAESTRUCTURA QUE REQUIEREN LOS SSO (FPP)	CONSTRUCCION DE CENTRO DE SALUD EN LA COLONIA HUGO MAYORAL. EN EL MUNICIPIO SALINA CRUZ/EN LA LOCALIDAD SALINA CRUZ.	187,008.65	0.00	187,008.65
EACGQ0208	FORTALECIMIENTO PARA LA ATENCION DE NECESIDADES DE INFRAESTRUCTURA QUE REQUIEREN LOS SSO (FPP)	CONSTRUCCION DE CENTRO DE SALUD. EN EL MUNICIPIO SANTIAGO XIACUI/EN LA LOCALIDAD SANTIAGO XIACUI.	241,845.50	0.00	241,845.50
EACGQ0208	FORTALECIMIENTO PARA LA ATENCION DE NECESIDADES DE INFRAESTRUCTURA QUE REQUIEREN LOS SSO (FPP)	CONSTRUCCION DE CENTRO DE SALUD. EN EL MUNICIPIO MIXISTLAN DE LA REFORMA/EN LA LOCALIDAD SANTA MARIA MIXISTLAN.	1,136,124.32	0.00	1,136,124.32
EACGQ0208	FORTALECIMIENTO PARA LA ATENCION DE NECESIDADES DE INFRAESTRUCTURA QUE REQUIEREN LOS SSO (FPP)	CONSTRUCCION DE CENTROS DE SALUD CON SERVICIOS AMPLIADOS. EN EL MUNICIPIO SAN JUAN COTZOCON/EN LA LOCALIDAD PORVENIR. EL.	3,731,212.53	0.00	3,731,212.53
EACGQ0208	FORTALECIMIENTO PARA LA ATENCION DE NECESIDADES DE INFRAESTRUCTURA QUE REQUIEREN LOS SSO (FPP)	CONSTRUCCION DE CENTROS DE SALUD CON SERVICIOS AMPLIADOS. EN EL MUNICIPIO SAN PABLO YAGANIZA/EN LA LOCALIDAD SAN PABLO YAGANIZA.	3,436,704.23	617,073.58	2,819,630.65
EACGQ0208	FORTALECIMIENTO PARA LA ATENCION DE NECESIDADES DE INFRAESTRUCTURA QUE REQUIEREN LOS SSO (FPP)	CONSTRUCCION DE CENTRO DE SALUD CON SERVICIOS AMPLIADOS. EN EL MUNICIPIO SAN MATEO DEL MAR/EN LA LOCALIDAD SAN MATEO DEL MAR.	2,165,566.09	1,379,218.53	786,347.56
EACGQ0208	FORTALECIMIENTO PARA LA ATENCION DE NECESIDADES DE INFRAESTRUCTURA QUE REQUIEREN LOS SSO (FPP)	CONSTRUCCION DE CENTROS DE SALUD CON SERVICIOS AMPLIADOS. EN EL MUNICIPIO SANTIAGO ASTATA/EN LA LOCALIDAD SANTIAGO ASTATA.	5,765,059.78	2,488,767.27	3,276,292.51
EACGQ0208	FORTALECIMIENTO PARA LA ATENCION DE NECESIDADES DE INFRAESTRUCTURA QUE REQUIEREN LOS SSO (FPP)	CONSTRUCCION DE CENTRO DE SALUD. EN EL MUNICIPIO ZAPOTITLAN DEL RIO/EN LA LOCALIDAD ZAPOTITLAN DEL RIO.	147,276.87	0.00	147,276.87
EACGQ0208	FORTALECIMIENTO PARA LA ATENCION DE NECESIDADES DE INFRAESTRUCTURA QUE REQUIEREN LOS SSO (FPP)	CONSTRUCCION DE CENTRO DE SALUD. EN EL MUNICIPIO SAN JUAN LAJARCIA/EN LA LOCALIDAD SAN JUAN LAJARCIA.	1,136,124.32	0.00	1,136,124.32
EACGQ0208	FORTALECIMIENTO PARA LA ATENCION DE NECESIDADES DE INFRAESTRUCTURA QUE REQUIEREN LOS SSO (FPP)	CONSTRUCCION DE CENTRO DE SALUD CON SERVICIOS AMPLIADOS. EN EL MUNICIPIO SAN SEBASTIAN COATLAN/EN LA LOCALIDAD SAN SEBASTIAN COATLAN.	2,481,503.07	0.00	2,481,503.07
EACGQ0208	FORTALECIMIENTO PARA LA ATENCION DE NECESIDADES DE INFRAESTRUCTURA QUE REQUIEREN LOS SSO (FPP)	EQUIPAMIENTO DE CENTRO DE SALUD CON SERVICIOS AMPLIADOS. EN EL MUNICIPIO TLACOLULA DE MATAMOROS/EN LA LOCALIDAD TLACOLULA DE MATAMOROS	7,372.96	0.00	7,372.96
EACGQ0208	FORTALECIMIENTO PARA LA ATENCION DE NECESIDADES DE INFRAESTRUCTURA QUE REQUIEREN LOS SSO (FPP)	EQUIPAMIENTO DE CENTRO DE SALUD. EN EL MUNICIPIO SANTA MARIA TECOMAVACA/EN LA LOCALIDAD SANTA MARIA TECOMAVACA.	7,164.17	0.00	7,164.17
EACGQ0208	FORTALECIMIENTO PARA LA ATENCION DE NECESIDADES DE INFRAESTRUCTURA QUE REQUIEREN LOS SSO (FPP)	EQUIPAMIENTO DE CENTRO DE SALUD. EN EL MUNICIPIO VALERIO TRUJANO/EN LA LOCALIDAD VALERIO TRUJANO.	7,390.80	0.00	7,390.80

EACGQ0208	¡FORTALECIMIENTO PARA LA ATENCION DE NECESIDADES DE INFRAESTRUCTURA QUE REQUIEREN LOS SSO (FPP)	¡EQUIPAMIENTO DE HOSPITAL DE LA COMUNIDAD. EN EL MUNICIPIO SANTA MARIA CHILCHOTLA/EN LA LOCALIDAD SANTA MARIA CHILCHOTLA	37,752.91	0.001	37,752.91
EACGQ0208	¡FORTALECIMIENTO PARA LA ATENCION DE NECESIDADES DE INFRAESTRUCTURA QUE REQUIEREN LOS SSO (FPP)	¡EQUIPAMIENTO DE CENTRO DE SALUD CON SERVICIOS AMPLIADOS. EN EL MUNICIPIO SAN JOSE TENANGO/EN LA LOCALIDAD SAN JOSE TENANGO	254,651.06	0.001	254,651.06
EACGQ0208	¡FORTALECIMIENTO PARA LA ATENCION DE NECESIDADES DE INFRAESTRUCTURA QUE REQUIEREN LOS SSO (FPP)	¡EQUIPAMIENTO DE CENTRO DE SALUD. EN EL MUNICIPIO ELOXOCHITLAN DE FLORES MAGON/EN LA LOCALIDAD CAMOTE ESPAÑOL	4,472.75	0.001	4,472.75
EACGQ0208	¡FORTALECIMIENTO PARA LA ATENCION DE NECESIDADES DE INFRAESTRUCTURA QUE REQUIEREN LOS SSO (FPP)	¡EQUIPAMIENTO DE CENTRO DE SALUD. EN EL MUNICIPIO SANTA MARIA TONAMECA/EN LA LOCALIDAD SANTA ELENA EL TULE	7,390.80	0.001	7,390.80
EACGQ0208	¡FORTALECIMIENTO PARA LA ATENCION DE NECESIDADES DE INFRAESTRUCTURA QUE REQUIEREN LOS SSO (FPP)	¡EQUIPAMIENTO DE CENTRO DE SALUD. EN EL MUNICIPIO SAN PEDRO POCHUTLA/EN LA LOCALIDAD SAN JOSE CHACALAPA.	7,390.80	0.001	7,390.80
EACGQ0208	¡FORTALECIMIENTO PARA LA ATENCION DE NECESIDADES DE INFRAESTRUCTURA QUE REQUIEREN LOS SSO (FPP)	¡EQUIPAMIENTO DE CENTRO DE SALUD. EN EL MUNICIPIO SANTA MARIA TONAMECA/EN LA LOCALIDAD MAZUNTE.	5,196.45	0.001	5,196.45
EACGQ0208	¡FORTALECIMIENTO PARA LA ATENCION DE NECESIDADES DE INFRAESTRUCTURA QUE REQUIEREN LOS SSO (FPP)	¡EQUIPAMIENTO DE CENTRO DE SALUD CON SERVICIOS AMPLIADOS. EN EL MUNICIPIO SANTA MARIA HUATULCO/EN LA LOCALIDAD CRUCESITA.	366,242.28	0.001	366,242.28
EACGQ0208	¡FORTALECIMIENTO PARA LA ATENCION DE NECESIDADES DE INFRAESTRUCTURA QUE REQUIEREN LOS SSO (FPP)	¡EQUIPAMIENTO DE HOSPITAL DE LA COMUNIDAD. EN EL MUNICIPIO SANTOS REYES NOPALA/EN LA LOCALIDAD SANTOS REYES NOPALA.	38,091.67	0.001	38,091.67
EACGQ0208	¡FORTALECIMIENTO PARA LA ATENCION DE NECESIDADES DE INFRAESTRUCTURA QUE REQUIEREN LOS SSO (FPP)	¡EQUIPAMIENTO DE HOSPITAL DE LA COMUNIDAD. EN EL MUNICIPIO SANTA MARIA HUATULCO/EN LA LOCALIDAD SANTA MARIA HUATULCO.	19,995.40	0.001	19,995.40
EACGQ0208	¡FORTALECIMIENTO PARA LA ATENCION DE NECESIDADES DE INFRAESTRUCTURA QUE REQUIEREN LOS SSO (FPP)	¡EQUIPAMIENTO DE CENTRO DE SALUD. EN EL MUNICIPIO SAN PEDRO POCHUTLA/EN LA LOCALIDAD PUERTO ANGEL	17,050.23	0.001	17,050.23
EACGQ0208	¡FORTALECIMIENTO PARA LA ATENCION DE NECESIDADES DE INFRAESTRUCTURA QUE REQUIEREN LOS SSO (FPP)	¡EQUIPAMIENTO DE HOSPITAL DE LA COMUNIDAD. EN EL MUNICIPIO VILLA DE TUTUTEPEC DE MELCHOR OCAMPO/EN LA LOCALIDAD RIO GRANDE	723,453.44	0.001	723,453.44
EACGQ0208	¡FORTALECIMIENTO PARA LA ATENCION DE NECESIDADES DE INFRAESTRUCTURA QUE REQUIEREN LOS SSO (FPP)	¡EQUIPAMIENTO DE CENTRO DE SALUD CON SERVICIOS AMPLIADOS. EN EL MUNICIPIO VILLA DE TUTUTEPEC DE MELCHOR OCAMPO/EN LA LOCALIDAD VILLA DE TUTUTEPEC DE MELCHOR OCAMPO	6,316.03	0.001	6,316.03
EACGQ0208	¡FORTALECIMIENTO PARA LA ATENCION DE NECESIDADES DE INFRAESTRUCTURA QUE REQUIEREN LOS SSO (FPP)	¡EQUIPAMIENTO DE CENTRO DE SALUD. EN EL MUNICIPIO SANTA MARIA TONAMECA/EN LA LOCALIDAD SAN FRANCISCO COZOALTEPEC	13,403.00	0.001	13,403.00

EACGQ0208	FORTALECIMIENTO PARA LA ATENCION DE NECESIDADES DE INFRAESTRUCTURA QUE REQUIEREN LOS SSO (FPP)	EQUIPAMIENTO DE CENTRO DE SALUD CON SERVICIOS AMPLIADOS. EN EL MUNICIPIO SAN PEDRO POCHUTLA/EN LA LOCALIDAD SAN PEDRO POCHUTLA	412,353.70	0.00	412,353.70
EACGQ0208	FORTALECIMIENTO PARA LA ATENCION DE NECESIDADES DE INFRAESTRUCTURA QUE REQUIEREN LOS SSO (FPP)	EQUIPAMIENTO DE CENTRO DE SALUD. EN EL MUNICIPIO CANDELARIA LOXICHA/EN LA LOCALIDAD CANDELARIA LOXICHA	1,169.43	0.00	1,169.43
EACGQ0208	FORTALECIMIENTO PARA LA ATENCION DE NECESIDADES DE INFRAESTRUCTURA QUE REQUIEREN LOS SSO (FPP)	EQUIPAMIENTO DE CENTRO DE SALUD. EN EL MUNICIPIO SAN PEDRO MIXTEPEC- DISTR: 22/EN LA LOCALIDAD BAJOS DE CHILA	7,164.17	0.00	7,164.17
EACGQ0208	FORTALECIMIENTO PARA LA ATENCION DE NECESIDADES DE INFRAESTRUCTURA QUE REQUIEREN LOS SSO (FPP)	EQUIPAMIENTO DE CENTRO DE SALUD. EN EL MUNICIPIO SAN AGUSTIN LOXICHA/EN LA LOCALIDAD SAN AGUSTIN LOXICHA	6,215.16	0.00	6,215.16
EACGQ0208	FORTALECIMIENTO PARA LA ATENCION DE NECESIDADES DE INFRAESTRUCTURA QUE REQUIEREN LOS SSO (FPP)	EQUIPAMIENTO DE CENTRO DE SALUD CON SERVICIOS AMPLIADOS. EN EL MUNICIPIO SANTIAGO LLANO GRANDE/EN LA LOCALIDAD SANTIAGO LLANO GRANDE	61,673.50	0.00	61,673.50
EACGQ0208	FORTALECIMIENTO PARA LA ATENCION DE NECESIDADES DE INFRAESTRUCTURA QUE REQUIEREN LOS SSO (FPP)	EQUIPAMIENTO DE CENTRO DE SALUD. EN EL MUNICIPIO SANTIAGO JOCOTEPEC/EN LA LOCALIDAD SANTIAGO JOCOTEPEC	7,164.17	0.00	7,164.17
EACGQ0208	FORTALECIMIENTO PARA LA ATENCION DE NECESIDADES DE INFRAESTRUCTURA QUE REQUIEREN LOS SSO (FPP)	EQUIPAMIENTO DE CENTRO DE SALUD. EN EL MUNICIPIO COSOLAPA/EN LA LOCALIDAD ESTACION REFUGIO (EL REFUGIO).	7,390.80	0.00	7,390.80
EACGQ0208	FORTALECIMIENTO PARA LA ATENCION DE NECESIDADES DE INFRAESTRUCTURA QUE REQUIEREN LOS SSO (FPP)	EQUIPAMIENTO DE CENTRO DE SALUD. EN EL MUNICIPIO SAN FELIPE DE DIAZ/EN LA LOCALIDAD SANTO TOMAS (LOMA SANTO TOMAS)	7,390.80	0.00	7,390.80
EACGQ0208	FORTALECIMIENTO PARA LA ATENCION DE NECESIDADES DE INFRAESTRUCTURA QUE REQUIEREN LOS SSO (FPP)	EQUIPAMIENTO DE CENTRO DE SALUD (SANTA FE Y LA MAR). EN EL MUNICIPIO SAN JUAN BAUTISTA VALLE NACIONAL/EN LA LOCALIDAD SAN JUAN BAUTISTA VALLE NACIONAL.	7,390.80	0.00	7,390.80
EACGQ0208	FORTALECIMIENTO PARA LA ATENCION DE NECESIDADES DE INFRAESTRUCTURA QUE REQUIEREN LOS SSO (FPP)	EQUIPAMIENTO DE HOSPITAL DE LA COMUNIDAD. EN EL MUNICIPIO LOMA BONITA/EN LA LOCALIDAD LOMA BONITA.	32,941.45	0.00	32,941.45
EACGQ0208	FORTALECIMIENTO PARA LA ATENCION DE NECESIDADES DE INFRAESTRUCTURA QUE REQUIEREN LOS SSO (FPP)	EQUIPAMIENTO DE HOSPITAL DE LA COMUNIDAD. EN EL MUNICIPIO SAN JUAN BAUTISTA VALLE NACIONAL/EN LA LOCALIDAD SAN JUAN BAUTISTA VALLE NACIONAL.	67,163.42	0.00	67,163.42
EACGQ0208	FORTALECIMIENTO PARA LA ATENCION DE NECESIDADES DE INFRAESTRUCTURA QUE REQUIEREN LOS SSO (FPP)	EQUIPAMIENTO DE CENTRO DE SALUD CON SERVICIOS AMPLIADOS. EN EL MUNICIPIO ACATLAN DE PEREZ FIGUEROA/EN LA LOCALIDAD VICENTE CAMALOTE	5,688.49	0.00	5,688.49
EACGQ0208	FORTALECIMIENTO PARA LA ATENCION DE NECESIDADES DE INFRAESTRUCTURA QUE REQUIEREN LOS SSO (FPP)	EQUIPAMIENTO DE CENTRO DE SALUD. EN EL MUNICIPIO SAN ILUCAS OJITLAN/EN LA LOCALIDAD MACIN GRANDE	7,390.80	0.00	7,390.80

EACGQ0208	!FORTALECIMIENTO PARA LA !ATENCIÓN DE NECESIDADES DE !INFRAESTRUCTURA QUE !REQUIEREN LOS SSO (FPP)	!EQUIPAMIENTO DE CENTRO DE SALUD. EN EL MUNICIPIO SAN !JUAN BAUTISTA TUXTEPEC/EN LA LOCALIDAD BENEMERITO DE !JUAREZ (PALO GACHO)	7,390.80	0.001	7,390.80
EACGQ0208	!FORTALECIMIENTO PARA LA !ATENCIÓN DE NECESIDADES DE !INFRAESTRUCTURA QUE !REQUIEREN LOS SSO (FPP)	!EQUIPAMIENTO DE CENTRO DE SALUD. EN EL MUNICIPIO !MIXTLAN DE LA REFORMA/EN LA LOCALIDAD SANTA MARIA !MIXTLAN.	7,390.80	0.001	7,390.80
EACGQ0208	!FORTALECIMIENTO PARA LA !ATENCIÓN DE NECESIDADES DE !INFRAESTRUCTURA QUE !REQUIEREN LOS SSO (FPP)	!EQUIPAMIENTO DE CENTRO DE MEDICINA TRADICIONAL !CIMENTRA). EN EL MUNICIPIO CAPULALPAM DE MENDEZ/EN LA !LOCALIDAD CAPULALPAM DE MENDEZ	52,692.83	0.001	52,692.83
EACGQ0208	!FORTALECIMIENTO PARA LA !ATENCIÓN DE NECESIDADES DE !INFRAESTRUCTURA QUE !REQUIEREN LOS SSO (FPP)	!EQUIPAMIENTO DE CENTRO DE SALUD CON SERVICIOS !AMPLIADOS. EN EL MUNICIPIO SAN JUAN COTZOCON/EN LA !LOCALIDAD PORVENIR. EL	12,904.31	0.001	12,904.31
EACGQ0208	!FORTALECIMIENTO PARA LA !ATENCIÓN DE NECESIDADES DE !INFRAESTRUCTURA QUE !REQUIEREN LOS SSO (FPP)	!EQUIPAMIENTO DE CENTRO DE SALUD CON SERVICIOS !AMPLIADOS. EN EL MUNICIPIO SAN PABLO YAGANIZA/EN LA !LOCALIDAD SAN PABLO YAGANIZA	14,157.52	0.001	14,157.52
EACGQ0208	!FORTALECIMIENTO PARA LA !ATENCIÓN DE NECESIDADES DE !INFRAESTRUCTURA QUE !REQUIEREN LOS SSO (FPP)	!EQUIPAMIENTO DE CENTRO DE SALUD. EN EL MUNICIPIO MATIAS !ROMERO AVENDANO/EN LA LOCALIDAD CUAUHTEMOC (COLONIA !AGRICOLA GANADERA)	7,164.17	0.001	7,164.17
EACGQ0208	!FORTALECIMIENTO PARA LA !ATENCIÓN DE NECESIDADES DE !INFRAESTRUCTURA QUE !REQUIEREN LOS SSO (FPP)	!EQUIPAMIENTO DE CENTRO DE SALUD. EN EL MUNICIPIO !SANTAGO XIACU/EN LA LOCALIDAD SANTAGO XIACU	7,164.17	0.001	7,164.17
EACGQ0208	!FORTALECIMIENTO PARA LA !ATENCIÓN DE NECESIDADES DE !INFRAESTRUCTURA QUE !REQUIEREN LOS SSO (FPP)	!EQUIPAMIENTO DE CENTRO DE SALUD. EN EL MUNICIPIO !JUCHITAN DE ZARAGOZA/EN LA LOCALIDAD ALVARO OBREGON	7,164.17	0.001	7,164.17
EACGQ0208	!FORTALECIMIENTO PARA LA !ATENCIÓN DE NECESIDADES DE !INFRAESTRUCTURA QUE !REQUIEREN LOS SSO (FPP)	!EQUIPAMIENTO DE CENTRO DE SALUD. EN EL MUNICIPIO !JUCHITAN DE ZARAGOZA/EN LA LOCALIDAD CHICAPA DE CASTRO.	7,390.80	0.001	7,390.80
EACGQ0208	!FORTALECIMIENTO PARA LA !ATENCIÓN DE NECESIDADES DE !INFRAESTRUCTURA QUE !REQUIEREN LOS SSO (FPP)	!EQUIPAMIENTO DE CENTRO DE SALUD. EN EL MUNICIPIO SANTO !DOMINGO TEHUANTEPEC/EN LA LOCALIDAD COLONIA JORDAN (EL !OCHO).	7,390.80	0.001	7,390.80
EACGQ0208	!FORTALECIMIENTO PARA LA !ATENCIÓN DE NECESIDADES DE !INFRAESTRUCTURA QUE !REQUIEREN LOS SSO (FPP)	!EQUIPAMIENTO DE CENTRO DE SALUD. EN EL MUNICIPIO SANTO !DOMINGO TEHUANTEPEC/EN LA LOCALIDAD RINCON MORENO.	1,378.60	0.001	1,378.60
EACGQ0208	!FORTALECIMIENTO PARA LA !ATENCIÓN DE NECESIDADES DE !INFRAESTRUCTURA QUE !REQUIEREN LOS SSO (FPP)	!EQUIPAMIENTO DE CENTRO DE SALUD. EN EL MUNICIPIO SAN !PEDRO HUAMELULA/EN LA LOCALIDAD RIO SECO.	7,390.80	0.001	7,390.80
EACGQ0208	!FORTALECIMIENTO PARA LA !ATENCIÓN DE NECESIDADES DE !INFRAESTRUCTURA QUE !REQUIEREN LOS SSO (FPP)	!EQUIPAMIENTO DE CENTRO DE SALUD. EN EL MUNICIPIO SANTO !DOMINGO ZANA TEPEC/EN LA LOCALIDAD YERBA SANTA.	7,390.80	0.001	7,390.80

EACGQ0208	FORTALECIMIENTO PARA LA ATENCION DE NECESIDADES DE INFRAESTRUCTURA QUE REQUIEREN LOS SSO (FPP) FORTALECIMIENTO PARA LA ATENCION DE NECESIDADES DE INFRAESTRUCTURA QUE REQUIEREN LOS SSO (FPP) FORTALECIMIENTO PARA LA ATENCION DE NECESIDADES DE INFRAESTRUCTURA QUE REQUIEREN LOS SSO (FPP)	EQUIPAMIENTO DE CENTRO DE SALUD CON SERVICIOS AMPLIADOS. EN EL MUNICIPIO SANTO DOMINGO TEHUANTEPEC/EN LA LOCALIDAD SANTO DOMINGO TEHUANTEPEC.	37,656.36	0.00	37,656.36
EACGQ0208	FORTALECIMIENTO PARA LA ATENCION DE NECESIDADES DE INFRAESTRUCTURA QUE REQUIEREN LOS SSO (FPP) FORTALECIMIENTO PARA LA ATENCION DE NECESIDADES DE INFRAESTRUCTURA QUE REQUIEREN LOS SSO (FPP)	EQUIPAMIENTO DE CENTRO DE SALUD. EN EL MUNICIPIO ASUNCION TLACOLULITAVEN LA LOCALIDAD ASUNCION TLACOLULITA.	7,244.67	0.00	7,244.67
EACGQ0208	FORTALECIMIENTO PARA LA ATENCION DE NECESIDADES DE INFRAESTRUCTURA QUE REQUIEREN LOS SSO (FPP) FORTALECIMIENTO PARA LA ATENCION DE NECESIDADES DE INFRAESTRUCTURA QUE REQUIEREN LOS SSO (FPP)	EQUIPAMIENTO DE HOSPITAL DE LA COMUNIDAD. EN EL MUNICIPIO SAN PEDRO HUAMELULA/EN LA LOCALIDAD SAN PEDRO HUAMELULA.	39,228.47	0.00	39,228.47
EACGQ0208	FORTALECIMIENTO PARA LA ATENCION DE NECESIDADES DE INFRAESTRUCTURA QUE REQUIEREN LOS SSO (FPP) FORTALECIMIENTO PARA LA ATENCION DE NECESIDADES DE INFRAESTRUCTURA QUE REQUIEREN LOS SSO (FPP)	EQUIPAMIENTO DE CENTRO DE SALUD. EN EL MUNICIPIO ZAPOTITLAN DEL RIO/EN LA LOCALIDAD ZAPOTITLAN DEL RIO.	7,164.17	0.00	7,164.17
EACGQ0208	FORTALECIMIENTO PARA LA ATENCION DE NECESIDADES DE INFRAESTRUCTURA QUE REQUIEREN LOS SSO (FPP) FORTALECIMIENTO PARA LA ATENCION DE NECESIDADES DE INFRAESTRUCTURA QUE REQUIEREN LOS SSO (FPP)	EQUIPAMIENTO DE CENTRO DE SALUD EN LA COLONIA HUGO MAYORAL. EN EL MUNICIPIO SALINA CRUZ/EN LA LOCALIDAD SALINA CRUZ	7,390.80	0.00	7,390.80
EACGQ0208	FORTALECIMIENTO PARA LA ATENCION DE NECESIDADES DE INFRAESTRUCTURA QUE REQUIEREN LOS SSO (FPP) FORTALECIMIENTO PARA LA ATENCION DE NECESIDADES DE INFRAESTRUCTURA QUE REQUIEREN LOS SSO (FPP)	EQUIPAMIENTO DE HOSPITAL DE LA COMUNIDAD. EN EL MUNICIPIO NEJAPA DE MADERO/EN LA LOCALIDAD NEJAPA DE MADERO.	39,228.47	0.00	39,228.47
EACGQ0208	FORTALECIMIENTO PARA LA ATENCION DE NECESIDADES DE INFRAESTRUCTURA QUE REQUIEREN LOS SSO (FPP) FORTALECIMIENTO PARA LA ATENCION DE NECESIDADES DE INFRAESTRUCTURA QUE REQUIEREN LOS SSO (FPP)	EQUIPAMIENTO DE CENTRO DE SALUD CON SERVICIOS AMPLIADOS. EN EL MUNICIPIO SANTIAGO ASTATA/EN LA LOCALIDAD SANTIAGO ASTATA	7,226.07	0.00	7,226.07
EACGQ0208	FORTALECIMIENTO PARA LA ATENCION DE NECESIDADES DE INFRAESTRUCTURA QUE REQUIEREN LOS SSO (FPP) FORTALECIMIENTO PARA LA ATENCION DE NECESIDADES DE INFRAESTRUCTURA QUE REQUIEREN LOS SSO (FPP)	EQUIPAMIENTO DE HOSPITAL DE LA COMUNIDAD. EN EL MUNICIPIO VILLA SOLA DE VEGAVEN LA LOCALIDAD VILLA SOLA DE VEGA.	39,228.47	0.00	39,228.47
EACGQ0208	FORTALECIMIENTO PARA LA ATENCION DE NECESIDADES DE INFRAESTRUCTURA QUE REQUIEREN LOS SSO (FPP) FORTALECIMIENTO PARA LA ATENCION DE NECESIDADES DE INFRAESTRUCTURA QUE REQUIEREN LOS SSO (FPP)	EQUIPAMIENTO DE CENTRO DE SALUD CON SERVICIOS AMPLIADOS. EN EL MUNICIPIO SAN MATEO DEL MAR/EN LA LOCALIDAD SAN MATEO DEL MAR	48,254.49	0.00	48,254.49
EACGQ0208	FORTALECIMIENTO PARA LA ATENCION DE NECESIDADES DE INFRAESTRUCTURA QUE REQUIEREN LOS SSO (FPP) FORTALECIMIENTO PARA LA ATENCION DE NECESIDADES DE INFRAESTRUCTURA QUE REQUIEREN LOS SSO (FPP)	EQUIPAMIENTO DE CENTRO DE SALUD. EN EL MUNICIPIO VILLA SOLA DE VEGA/EN LA LOCALIDAD CARRIZAL, EL	7,390.80	0.00	7,390.80
EACGQ0208	FORTALECIMIENTO PARA LA ATENCION DE NECESIDADES DE INFRAESTRUCTURA QUE REQUIEREN LOS SSO (FPP) FORTALECIMIENTO PARA LA ATENCION DE NECESIDADES DE INFRAESTRUCTURA QUE REQUIEREN LOS SSO (FPP)	EQUIPAMIENTO DE CENTRO DE SALUD. EN EL MUNICIPIO GUEVEA DE HUMBOLDT/EN LA LOCALIDAD GUEVEA DE HUMBOLDT	2,445.41	0.00	2,445.41
EACGQ0208	FORTALECIMIENTO PARA LA ATENCION DE NECESIDADES DE INFRAESTRUCTURA QUE REQUIEREN LOS SSO (FPP) FORTALECIMIENTO PARA LA ATENCION DE NECESIDADES DE INFRAESTRUCTURA QUE REQUIEREN LOS SSO (FPP)	EQUIPAMIENTO DE CENTRO DE SALUD. EN EL MUNICIPIO SAN JUAN LAJARCIA/EN LA LOCALIDAD SAN JUAN LAJARCIA	7,390.80	0.00	7,390.80
EACGQ0208	FORTALECIMIENTO PARA LA ATENCION DE NECESIDADES DE INFRAESTRUCTURA QUE REQUIEREN LOS SSO (FPP) FORTALECIMIENTO PARA LA ATENCION DE NECESIDADES DE INFRAESTRUCTURA QUE REQUIEREN LOS SSO (FPP)	EQUIPAMIENTO DE HOSPITAL GENERAL. EN EL MUNICIPIO SANTO DOMINGO TEHUANTEPEC/EN LA LOCALIDAD SANTO DOMINGO TEHUANTEPEC.	266,318.37	0.00	266,318.37

EACGQ0208	FORTALECIMIENTO PARA LA ATENCION DE NECESIDADES DE INFRAESTRUCTURA QUE REQUIEREN LOS SSO (FPP)	EQUIPAMIENTO DE CENTRO DE SALUD CON SERVICIOS AMPLIADOS. EN EL MUNICIPIO SAN SEBASTIAN COATLAN/EN LA LOCALIDAD SAN SEBASTIAN COATLAN	10,678.46	0.001	10,678.46
EACGQ0208	FORTALECIMIENTO PARA LA ATENCION DE NECESIDADES DE INFRAESTRUCTURA QUE REQUIEREN LOS SSO (FPP)	EQUIPAMIENTO DE CENTRO DE SALUD. EN EL MUNICIPIO CIUDAD XTEPEC/EN LA LOCALIDAD CHIGUGO JUAREZ QUINTA SECCION	7,390.80	0.001	7,390.80
EACGQ0208	FORTALECIMIENTO PARA LA ATENCION DE NECESIDADES DE INFRAESTRUCTURA QUE REQUIEREN LOS SSO (FPP)	EQUIPAMIENTO DE CENTRO DE SALUD. EN EL MUNICIPIO ASUNCION IXTALTEPEC/EN LA LOCALIDAD ASUNCION IXTALTEPEC	7,164.17	0.001	7,164.17
EACGQ0208	FORTALECIMIENTO PARA LA ATENCION DE NECESIDADES DE INFRAESTRUCTURA QUE REQUIEREN LOS SSO (FPP)	EQUIPAMIENTO DE CENTRO DE SALUD. EN EL MUNICIPIO TLACOTEPEC PLUMAS/EN LA LOCALIDAD TLACOTEPEC PLUMAS.	7,164.17	0.001	7,164.17
EACGQ0208	FORTALECIMIENTO PARA LA ATENCION DE NECESIDADES DE INFRAESTRUCTURA QUE REQUIEREN LOS SSO (FPP)	EQUIPAMIENTO DE CENTRO DE SALUD (AGENCIA SAN MARTIN MEXICAPAN). EN EL MUNICIPIO OAXACA DE JUAREZ/EN LA LOCALIDAD OAXACA DE JUAREZ.	8,876.36	0.001	8,876.36
EACGQ0208	FORTALECIMIENTO PARA LA ATENCION DE NECESIDADES DE INFRAESTRUCTURA QUE REQUIEREN LOS SSO (FPP)	EQUIPAMIENTO DE CENTRO DE SALUD (FRACCIONAMIENTO EL RETIRO). EN EL MUNICIPIO SANTA MARIA DEL TULE/EN LA LOCALIDAD SANTA MARIA DEL TULE.	8,327.02	0.001	8,327.02
EACGQ0208	FORTALECIMIENTO PARA LA ATENCION DE NECESIDADES DE INFRAESTRUCTURA QUE REQUIEREN LOS SSO (FPP)	EQUIPAMIENTO DE CENTRO DE SALUD. EN EL MUNICIPIO HEROICA CIUDAD DE HUAJUAPAM DE LEON/EN LA LOCALIDAD SANTIAGO CHILIXTLAHUACA.	7,390.80	0.001	7,390.80
EACGQ0208	FORTALECIMIENTO PARA LA ATENCION DE NECESIDADES DE INFRAESTRUCTURA QUE REQUIEREN LOS SSO (FPP)	EQUIPAMIENTO DE CENTRO DE SALUD. EN EL MUNICIPIO REYES ETLA/EN LA LOCALIDAD SAN LAZARO REYES ETLA)	7,800.81	0.001	7,800.81
EACGQ0208	FORTALECIMIENTO PARA LA ATENCION DE NECESIDADES DE INFRAESTRUCTURA QUE REQUIEREN LOS SSO (FPP)	EQUIPAMIENTO DE CENTRO DE SALUD. EN EL MUNICIPIO SANTIAGO JUTLAHUACA/EN LA LOCALIDAD TIERRA BLANCA.	7,390.80	0.001	7,390.80
EACGQ0208	FORTALECIMIENTO PARA LA ATENCION DE NECESIDADES DE INFRAESTRUCTURA QUE REQUIEREN LOS SSO (FPP)	EQUIPAMIENTO DE CENTRO DE SALUD. EN EL MUNICIPIO SAN JUAN BAJTISTA GUELACHE/EN LA LOCALIDAD SAN MIGUEL ETLA (SAN MIGUEL GUELACHE ETLA).	14,551.81	0.001	14,551.81
EACGQ0208	FORTALECIMIENTO PARA LA ATENCION DE NECESIDADES DE INFRAESTRUCTURA QUE REQUIEREN LOS SSO (FPP)	EQUIPAMIENTO DE CENTRO DE SALUD. EN EL MUNICIPIO HEROICA CIUDAD DE HUAJUAPAM DE LEON/EN LA LOCALIDAD DOLORES.	7,390.80	0.001	7,390.80
EACGQ0208	FORTALECIMIENTO PARA LA ATENCION DE NECESIDADES DE INFRAESTRUCTURA QUE REQUIEREN LOS SSO (FPP)	EQUIPAMIENTO DE CENTRO DE SALUD. EN EL MUNICIPIO ZIMATLAN DE ALVAREZ/EN LA LOCALIDAD SAN NICOLAS QUIJALANA.	8,564.50	0.001	8,564.50
EACGQ0208	FORTALECIMIENTO PARA LA ATENCION DE NECESIDADES DE INFRAESTRUCTURA QUE REQUIEREN LOS SSO (FPP)	EQUIPAMIENTO DE CENTRO DE SALUD. EN EL MUNICIPIO HEROICA CIUDAD DE HUAJUAPAM DE LEON/EN LA LOCALIDAD MOLINO. EL...	7,390.80	0.001	7,390.80

EACGQ0208	FORTALECIMIENTO PARA LA ATENCION DE NECESIDADES DE INFRAESTRUCTURA QUE REQUIEREN LOS SSO (FPP)	EQUIPAMIENTO DE CENTRO DE SALUD. EN EL MUNICIPIO MAGDALENA APASCO/EN LA LOCALIDAD MAGDALENA APASCO.	7,390.80	0.00	7,390.80
EACGQ0208	FORTALECIMIENTO PARA LA ATENCION DE NECESIDADES DE INFRAESTRUCTURA QUE REQUIEREN LOS SSO (FPP)	EQUIPAMIENTO DE CENTRO DE SALUD. EN EL MUNICIPIO HEROICA CIUDAD DE TLAXIACO/EN LA LOCALIDAD LLANO GUADALUPE	4,472.75	0.00	4,472.75
EACGQ0208	FORTALECIMIENTO PARA LA ATENCION DE NECESIDADES DE INFRAESTRUCTURA QUE REQUIEREN LOS SSO (FPP)	EQUIPAMIENTO DE CENTRO DE SALUD CON SERVICIOS AMPLIADOS. EN EL MUNICIPIO SANTIAGO CHAZUMBA/EN LA LOCALIDAD SANTIAGO CHAZUMBA	35,007.77	0.00	35,007.77
EACGQ0208	FORTALECIMIENTO PARA LA ATENCION DE NECESIDADES DE INFRAESTRUCTURA QUE REQUIEREN LOS SSO (FPP)	EQUIPAMIENTO DE CENTRO DE SALUD CON SERVICIOS AMPLIADOS. EN EL MUNICIPIO SANTIAGO JUXTLAHUACA/EN LA LOCALIDAD SANTIAGO JUXTLAHUACA	1,458.69	0.00	1,458.69
EACGQ0208	FORTALECIMIENTO PARA LA ATENCION DE NECESIDADES DE INFRAESTRUCTURA QUE REQUIEREN LOS SSO (FPP)	EQUIPAMIENTO DE CENTRO DE SALUD. EN EL MUNICIPIO SAN ANDRES HUAYAPAM/EN LA LOCALIDAD SAN ANDRES HUAYAPAM	5,543.11	0.00	5,543.11
EACGQ0208	FORTALECIMIENTO PARA LA ATENCION DE NECESIDADES DE INFRAESTRUCTURA QUE REQUIEREN LOS SSO (FPP)	EQUIPAMIENTO DE HOSPITAL DE LA COMUNIDAD. EN EL MUNICIPIO CHALCATONGO DE HIDALGO/EN LA LOCALIDAD CHALCATONGO DE HIDALGO	301,757.55	0.00	301,757.55
EACGQ0208	FORTALECIMIENTO PARA LA ATENCION DE NECESIDADES DE INFRAESTRUCTURA QUE REQUIEREN LOS SSO (FPP)	EQUIPAMIENTO DE CENTRO DE SALUD. EN EL MUNICIPIO SANTIAGO SUCHILQUITONGO/EN LA LOCALIDAD SANTIAGO SUCHILQUITONGO	7,579.66	0.00	7,579.66
EACGQ0208	FORTALECIMIENTO PARA LA ATENCION DE NECESIDADES DE INFRAESTRUCTURA QUE REQUIEREN LOS SSO (FPP)	EQUIPAMIENTO DE CENTRO DE SALUD CON SERVICIOS AMPLIADOS EN LA COLONIA VOLCANES. EN EL MUNICIPIO OAXACA DE JUAREZ/EN LA LOCALIDAD OAXACA DE JUAREZ	6,588.08	0.00	6,588.08
EACGQ0208	FORTALECIMIENTO PARA LA ATENCION DE NECESIDADES DE INFRAESTRUCTURA QUE REQUIEREN LOS SSO (FPP)	EQUIPAMIENTO DE CENTRO DE SALUD CON SERVICIOS AMPLIADOS. EN EL MUNICIPIO SAN JACINTO AMILPAS/EN LA LOCALIDAD SAN JACINTO AMILPAS	110,911.46	0.00	110,911.46
EACGQ0208	FORTALECIMIENTO PARA LA ATENCION DE NECESIDADES DE INFRAESTRUCTURA QUE REQUIEREN LOS SSO (FPP)	EQUIPAMIENTO DE CENTRO DE SALUD. EN EL MUNICIPIO SANTIAGO YOLOMECATL/EN LA LOCALIDAD SANTIAGO YOLOMECATL	7,164.17	0.00	7,164.17
EACGQ0208	FORTALECIMIENTO PARA LA ATENCION DE NECESIDADES DE INFRAESTRUCTURA QUE REQUIEREN LOS SSO (FPP)	EQUIPAMIENTO DE CENTRO DE SALUD CON SERVICIOS AMPLIADOS. EN EL MUNICIPIO SAN FRANCISCO TELIXTLAHUACA/EN LA LOCALIDAD SAN FRANCISCO TELIXTLAHUACA	7,177.15	0.00	7,177.15
EACGQ0208	FORTALECIMIENTO PARA LA ATENCION DE NECESIDADES DE INFRAESTRUCTURA QUE REQUIEREN LOS SSO (FPP)	EQUIPAMIENTO DE CENTRO DE SALUD CON SERVICIOS AMPLIADOS. EN EL MUNICIPIO SANTA LUCIA DEL CAMINO/EN LA LOCALIDAD SANTA LUCIA DEL CAMINO	5,597.86	0.00	5,597.86
EACGQ0208	FORTALECIMIENTO PARA LA ATENCION DE NECESIDADES DE INFRAESTRUCTURA QUE REQUIEREN LOS SSO (FPP)	EQUIPAMIENTO DE CENTRO DE SALUD. EN EL MUNICIPIO VILLA TEJUPAM DE LA UNION/EN LA LOCALIDAD VILLA TEJUPAM DE LA UNION	7,164.17	0.00	7,164.17

EACGQ0208	FORTALECIMIENTO PARA LA ATENCION DE NECESIDADES DE INFRAESTRUCTURA QUE REQUIEREN LOS SSO (FPP) FORTALECIMIENTO PARA LA ATENCION DE NECESIDADES DE INFRAESTRUCTURA QUE REQUIEREN LOS SSO (FPP)	EQUIPAMIENTO DE CENTRO DE SALUD. EN EL MUNICIPIO SAN JERONIMO TLACOCCHAHUAYYA/EN LA LOCALIDAD SAN JERONIMO TLACOCCHAHUAYA	7,164.17	0.001	7,164.17
EACGQ0208	FORTALECIMIENTO PARA LA ATENCION DE NECESIDADES DE INFRAESTRUCTURA QUE REQUIEREN LOS SSO (FPP) FORTALECIMIENTO PARA LA ATENCION DE NECESIDADES DE INFRAESTRUCTURA QUE REQUIEREN LOS SSO (FPP)	EQUIPAMIENTO DE CENTRO DE SALUD. EN EL MUNICIPIO SANTIAGO APOSTOL/EN LA LOCALIDAD SANTIAGO APOSTOL	7,461.87	0.001	7,461.87
EACGQ0208	FORTALECIMIENTO PARA LA ATENCION DE NECESIDADES DE INFRAESTRUCTURA QUE REQUIEREN LOS SSO (FPP) FORTALECIMIENTO PARA LA ATENCION DE NECESIDADES DE INFRAESTRUCTURA QUE REQUIEREN LOS SSO (FPP)	EQUIPAMIENTO DE CENTRO DE SALUD. EN EL MUNICIPIO IXCOTLAN DE MORELOS/EN LA LOCALIDAD PRAXEDIS DE GUERRERO	7,390.80	0.001	7,390.80
EACGQ0208	FORTALECIMIENTO PARA LA ATENCION DE NECESIDADES DE INFRAESTRUCTURA QUE REQUIEREN LOS SSO (FPP) FORTALECIMIENTO PARA LA ATENCION DE NECESIDADES DE INFRAESTRUCTURA QUE REQUIEREN LOS SSO (FPP)	EQUIPAMIENTO DE CENTRO DE SALUD CON SERVICIOS AMPLIADOS. EN EL MUNICIPIO ZIMATLAN DE ALVAREZ/EN LA LOCALIDAD ZIMATLAN DE ALVAREZ	5,566.10	0.001	5,566.10
EACGQ0208	FORTALECIMIENTO PARA LA ATENCION DE NECESIDADES DE INFRAESTRUCTURA QUE REQUIEREN LOS SSO (FPP) FORTALECIMIENTO PARA LA ATENCION DE NECESIDADES DE INFRAESTRUCTURA QUE REQUIEREN LOS SSO (FPP)	EQUIPAMIENTO DE CENTRO DE SALUD CON SERVICIOS AMPLIADOS. EN EL MUNICIPIO TLALIXTAC DE CABRERA/EN LA LOCALIDAD TLALIXTAC DE CABRERA	132,042.12	0.001	132,042.12
EACGQ0208	FORTALECIMIENTO PARA LA ATENCION DE NECESIDADES DE INFRAESTRUCTURA QUE REQUIEREN LOS SSO (FPP)	SUMAS:	44,427,584.07	4,786,866.76	39,640,717.31
EACGQ0211	FORTALECIMIENTO PARA LA ATENCION DE NECESIDADES DE INFRAESTRUCTURA QUE REQUIEREN LOS SSO (FPP) FORTALECIMIENTO PARA LA ATENCION DE NECESIDADES DE INFRAESTRUCTURA QUE REQUIEREN LOS SSO (FPP)	OBRA NUEVA Y EQUIPAMIENTO DEL CENTRO DE SALUD EN LA LOCALIDAD DE VILLA CHILAPA DE DIAZ (OBRA)	922,340.40	0.001	922,340.40
EACGQ0211	FORTALECIMIENTO PARA LA ATENCION DE NECESIDADES DE INFRAESTRUCTURA QUE REQUIEREN LOS SSO (FPP) FORTALECIMIENTO PARA LA ATENCION DE NECESIDADES DE INFRAESTRUCTURA QUE REQUIEREN LOS SSO (FPP)	OBRA NUEVA Y EQUIPAMIENTO DEL CENTRO DE SALUD EN LA LOCALIDAD DE SAN JUAN MIXTEPEC (OBRA)	93,959.98	0.001	93,959.98
EACGQ0211	FORTALECIMIENTO PARA LA ATENCION DE NECESIDADES DE INFRAESTRUCTURA QUE REQUIEREN LOS SSO (FPP) FORTALECIMIENTO PARA LA ATENCION DE NECESIDADES DE INFRAESTRUCTURA QUE REQUIEREN LOS SSO (FPP)	OBRA NUEVA Y EQUIPAMIENTO DEL CENTRO DE SALUD EN LA LOCALIDAD DE SAN PEDRO QUIATONI (OBRA)	46,706.54	0.001	16,647.35
EACGQ0211	FORTALECIMIENTO PARA LA ATENCION DE NECESIDADES DE INFRAESTRUCTURA QUE REQUIEREN LOS SSO (FPP) FORTALECIMIENTO PARA LA ATENCION DE NECESIDADES DE INFRAESTRUCTURA QUE REQUIEREN LOS SSO (FPP)	OBRA NUEVA Y EQUIPAMIENTO DEL CENTRO DE SALUD EN LA LOCALIDAD SAN JOSE LLANO GRANDE (OBRA)	733,193.39	0.001	733,193.39
EACGQ0211	FORTALECIMIENTO PARA LA ATENCION DE NECESIDADES DE INFRAESTRUCTURA QUE REQUIEREN LOS SSO (FPP) FORTALECIMIENTO PARA LA ATENCION DE NECESIDADES DE INFRAESTRUCTURA QUE REQUIEREN LOS SSO (FPP)	OBRA NUEVA Y EQUIPAMIENTO DEL CENTRO DE SALUD EN LA LOCALIDAD DE SAN PEDRO QUIATONI	70,138.10	0.001	0.00
EACGQ0211	FORTALECIMIENTO PARA LA ATENCION DE NECESIDADES DE INFRAESTRUCTURA QUE REQUIEREN LOS SSO (FPP) FORTALECIMIENTO PARA LA ATENCION DE NECESIDADES DE INFRAESTRUCTURA QUE REQUIEREN LOS SSO (FPP)	OBRA NUEVA Y EQUIPAMIENTO DEL CENTRO DE SALUD EN LA LOCALIDAD DE MAGDALENA TEQUISISTLAN	106,629.70	0.001	106,629.70
EACGQ0211	FORTALECIMIENTO PARA LA ATENCION DE NECESIDADES DE INFRAESTRUCTURA QUE REQUIEREN LOS SSO (FPP) FORTALECIMIENTO PARA LA ATENCION DE NECESIDADES DE INFRAESTRUCTURA QUE REQUIEREN LOS SSO (FPP)	OBRA NUEVA Y EQUIPAMIENTO DEL CENTRO DE SALUD EN LA LOCALIDAD DE SAN JUAN MIXTEPEC. (EQUIPAMIENTO)	863,984.32	0.001	863,984.32
EACGQ0211	FORTALECIMIENTO PARA LA ATENCION DE NECESIDADES DE INFRAESTRUCTURA QUE REQUIEREN LOS SSO (FPP) FORTALECIMIENTO PARA LA ATENCION DE NECESIDADES DE INFRAESTRUCTURA QUE REQUIEREN LOS SSO (FPP)	OBRA NUEVA Y EQUIPAMIENTO DEL CENTRO DE SALUD EN LA LOCALIDAD DE SAN JOSE LLANO GRANDE. (EQUIPAMIENTO)	784,662.36	0.001	784,662.36

EACGQ0211	FORTALECIMIENTO PARA LA ATENCION DE NECESIDADES DE INFRAESTRUCTURA QUE REQUIEREN LOS SSO (FPP)	OBRA NUEVA Y EQUIPAMIENTO DEL CENTRO DE SALUD EN LA LOCALIDAD DE SAN PEDRO QUIATONI. (EQUIPAMIENTO)	784,662.36	0.00	784,662.36
EACGQ0211	FORTALECIMIENTO PARA LA ATENCION DE NECESIDADES DE INFRAESTRUCTURA QUE REQUIEREN LOS SSO (FPP)	OBRA NUEVA Y EQUIPAMIENTO DEL CENTRO DE SALUD EN LA LOCALIDAD DE MAGDALENA TEQUISISTLAN. (EQUIPAMIENTO)	1,369,693.05	0.00	1,369,693.05
EACGQ0211	FORTALECIMIENTO PARA LA ATENCION DE NECESIDADES DE INFRAESTRUCTURA QUE REQUIEREN LOS SSO (FPP)	OBRA NUEVA Y EQUIPAMIENTO DEL CENTRO DE SALUD EN LA LOCALIDAD DE VILLA DE CHILAPA DE DIAZ. (EQUIPAMIENTO)	784,662.36	0.00	784,662.36
EACGQ0211	FORTALECIMIENTO PARA LA ATENCION DE NECESIDADES DE	SUMAS:	6,560,632.56	100,197.29	6,460,435.27
EACGQ0212	FORTALECIMIENTO PARA LA ATENCION DE NECESIDADES DE INFRAESTRUCTURA QUE REQUIEREN LOS SSO (FPP)	CONSTRUCCION, SUSTITUCION, EQUIPAMIENTO Y FORTALECIMIENTO DEL CENTRO DE SALUD EN LA LOCALIDAD DE PEÑA COLORADA. (EQUIPAMIENTO)	58,892.32	0.00	58,892.32
EACGQ0212	FORTALECIMIENTO PARA LA ATENCION DE NECESIDADES DE	SUMAS:	58,892.32	0.00	58,892.32
EACGQ0307	FORTALECIMIENTO PARA LA ATENCION DE NECESIDADES DE INFRAESTRUCTURA QUE REQUIEREN LOS SSO FPP 36 MDP	CONSTRUCCION DE CENTRO DE SALUD DE UN NUCLEO BASICO /SAN PEDRO OCOPESTATILLO	86,651.86	0.00	86,651.86
EACGQ0307	FORTALECIMIENTO PARA LA ATENCION DE NECESIDADES DE INFRAESTRUCTURA QUE REQUIEREN LOS SSO FPP 36 MDP	CONSTRUCCION DE CENTRO DE SALUD DE UN NUCLEO BASICO (SEGUNDA ETAPA) /CAÑADA DE GUADALUPE /SANTA MARIA TEMAXCALTEPEC	132,140.14	0.00	132,140.14
EACGQ0307	FORTALECIMIENTO PARA LA ATENCION DE NECESIDADES DE INFRAESTRUCTURA QUE REQUIEREN LOS SSO FPP 36 MDP	CONSTRUCCION DE CENTRO DE SALUD DE UN NUCLEO BASICO /SANTA CRUZ ZENONTEPEC /SANTA MARIA TLAPANALQUIAHUITL	72,678.61	0.00	72,678.61
EACGQ0307	FORTALECIMIENTO PARA LA ATENCION DE NECESIDADES DE	SUMAS:	291,470.61	0.00	291,470.61
EACGQ0412	FPP 2011 LA NOPALERA	CONSTRUCCION CENTROS DE SALUD DE UN CONSULTORIO EN PEÑA NEGRA NOPALERA	25,697.94	0.00	25,697.94
EACGQ0412	FPP 2011 LA NOPALERA	CONSTRUCCION DE CENTRO DE SALUD DE UN CONSULTORIO EN (EQUIPAMIENTO)	250,000.00	0.00	250,000.00
EACGQ0412	FPP 2011 LA NOPALERA	SUMAS:	275,697.94	0.00	275,697.94
EACGQ0615	FPP CENTRO DE SALUD URBANO SAN JUAN BAUTISTA TUXTEPEC	SUSTITUCION DE CENTRO DE SALUD URBANO CON 10 CONSULTORIOS EN SAN JUAN BAUTISTA TUXTEPEC (OBRA)	34,004,102.00	14,598,995.91	19,405,106.09
EACGQ0615	FPP CENTRO DE SALUD URBANO	SUMAS:	34,004,102.00	14,598,995.91	19,405,106.09
EACGQ0815	FPP CENTRO DE SALUD PINOTEPA NACIONAL	SUSTITUCION DEL CENTRO DE SALUD DE 8 CONSULTORIOS EN SANTIAGO PINOTEPA NACIONAL (OBRA)	30,738,243.00	10,751,458.89	19,986,784.11
EACGQ0815	FPP CENTRO DE SALUD PINOTEPA NACIONAL	SUMAS:	30,738,243.00	10,751,458.89	19,986,784.11
EACGQ0915	FPP CENTRO ESTATAL DE ONCOLOGIA Y RADIOTERAPIA DE OAXACA DE JUAREZ	AMPLIACION Y EQUIPAMIENTO DEL CENTRO ESTATAL DE ONCOLOGIA Y RADIOTERAPIA DE OAXACA DE JUAREZ (OBRA)	32,000,000.00	1,035,783.08	30,964,216.92
EACGQ0915	FPP CENTRO ESTATAL DE ONCOLOGIA Y RADIOTERAPIA DE	SUMAS:	32,000,000.00	1,035,783.08	30,964,216.92

EACGR0108	SALUD 140 MDP	CONSTRUCCION DE HOSPITAL BASICO COMUNITARIO 12 CAMAS /SEGUNDA ETAPA/TEOTITLAN DE FLORES MAGON	139,547.94	139,547.94	0.00
EACGR0108	SALUD 140 MDP	SUMAS: CONSTRUCCION DE HOSPITAL GENERAL (30 CAMAS) /REYES ETLA/REYES ETLA	139,547.94	139,547.94	0.00
EACGR0208	SALUD PEF 200.98 MDP	REHABILITACION DEL CENTRO DE SALUD DE SAN LORENZO CUANEQUILLITLA	16,073,966.18	16,073,966.18	0.00
EACGR0208	SALUD PEF 200.98 MDP	SUMAS: PROGRAMA NACIONAL DE CONSERVACION Y MANTENIMIENTO (PRONACOMA)	16,073,966.18	16,073,966.18	0.00
EACGS0207	PROGRAMA NACIONAL DE CONSERVACION Y MANTENIMIENTO (PRONACOMA)	REHABILITACION DEL CENTRO DE SALUD DE SAN JUAN CACAHUATEPEC	15,951.54	15,951.54	0.00
EACGS0207	PROGRAMA NACIONAL DE CONSERVACION Y MANTENIMIENTO (PRONACOMA)	REHABILITACION DE CENTROS DE SALUD /COBERTURA ESTATAL	847,268.09	847,268.09	0.00
EACGS0207	PROGRAMA NACIONAL DE CONSERVACION Y MANTENIMIENTO	SUMAS: CONCLUSION Y EQUIPAMIENTO DE UNIDAD DE CONSULTA EXTERNA EN LA LOCALIDAD DE MAZATLAN VILLA DE FLORES (OBRA)	863,351.58	863,351.58	0.00
EACGS1413	DE LOS SERVICIOS DE SALUD FORTALECIMIENTO DE LA CALIDAD	REHABILITACION DE UNIDAD DE CONSULTA EXTERNA EN LA LOCALIDAD DE SAN CRISTOBAL (EQUIPAMIENTO)	325,790.69	325,790.69	0.00
EACGS1413	DE LOS SERVICIOS DE SALUD FORTALECIMIENTO DE LA CALIDAD	REHABILITACION DE UNIDAD DE CONSULTA EXTERNA EN LA LOCALIDAD DE SAN CRISTOBAL (EQUIPAMIENTO)	27,753.06	27,753.06	0.00
EACGS1413	DE LOS SERVICIOS DE SALUD FORTALECIMIENTO DE LA CALIDAD	REHABILITACION DE VILLA NUEVA (EQUIPAMIENTO)	31,360.74	31,360.74	0.00
EACGS1413	DE LOS SERVICIOS DE SALUD FORTALECIMIENTO DE LA CALIDAD	REHABILITACION DE SAN JUAN DEL RIO (EQUIPAMIENTO)	31,739.60	31,739.60	0.00
EACGS1413	DE LOS SERVICIOS DE SALUD FORTALECIMIENTO DE LA CALIDAD	REHABILITACION DE RIO CHIQUITO (EQUIPAMIENTO)	44,787.82	44,787.82	0.00
EACGS1413	DE LOS SERVICIOS DE SALUD FORTALECIMIENTO DE LA CALIDAD	REHABILITACION DE SANTO DOMINGO TONALA (EQUIPAMIENTO)	4,662.04	4,662.04	0.00
EACGS1413	DE LOS SERVICIOS DE SALUD FORTALECIMIENTO DE LA CALIDAD	REHABILITACION DE UNIDAD DE CONSULTA EXTERNA EN LA LOCALIDAD DE SAN FELIPE DE LEON (EQUIPAMIENTO)	31,738.72	31,738.72	0.00
EACGS1413	DE LOS SERVICIOS DE SALUD FORTALECIMIENTO DE LA CALIDAD	REHABILITACION DE UNIDAD DE CONSULTA EXTERNA EN LA LOCALIDAD DE HUAUTEPEC (EQUIPAMIENTO)	55,157.69	55,157.69	0.00
EACGS1413	DE LOS SERVICIOS DE SALUD FORTALECIMIENTO DE LA CALIDAD	REHABILITACION DE UNIDAD DE CONSULTA EXTERNA EN LA LOCALIDAD DE SALINA CRUZ (COLONIA MORELOS) (EQUIPAMIENTO)	86,416.83	86,416.83	0.00
EACGS1413	DE LOS SERVICIOS DE SALUD FORTALECIMIENTO DE LA CALIDAD	REHABILITACION DE UNIDAD DE CONSULTA EXTERNA EN LA LOCALIDAD DE SAN BLAS ATEMPA (EQUIPAMIENTO)	190,389.46	190,389.46	0.00
EACGS1413	DE LOS SERVICIOS DE SALUD FORTALECIMIENTO DE LA CALIDAD	REHABILITACION DE AGUA DE PAXTLE (EQUIPAMIENTO)	46,076.83	46,076.83	0.00
EACGS1413	DE LOS SERVICIOS DE SALUD FORTALECIMIENTO DE LA CALIDAD	REHABILITACION DE HEROICA CIUDAD DE JUCHITAN DE ZARAGOZA (5A. SECCION) (EQUIPAMIENTO)	223,809.33	223,809.33	0.00
EACGS1413	DE LOS SERVICIOS DE SALUD FORTALECIMIENTO DE LA CALIDAD	REHABILITACION DE LA MINA (EQUIPAMIENTO)	216,693.54	216,693.54	0.00
EACGS1413	DE LOS SERVICIOS DE SALUD FORTALECIMIENTO DE LA CALIDAD	REHABILITACION DE COLONIA LAS FLORES (EQUIPAMIENTO)	60,732.82	60,732.82	0.00
EACGS1413	DE LOS SERVICIOS DE SALUD FORTALECIMIENTO DE LA CALIDAD	EQUIPAMIENTO DE UNIDAD DE HOSPITALIZACION EN LA LOCALIDAD DE TEMASCAL	3,938.28	3,938.28	0.00

EACGS1413	FORTALECIMIENTO DE LA CALIDAD DE LOS SERVICIOS DE SALUD	REHABILITACION DE UNIDAD DE HOSPITALIZACION EN LA LOCALIDAD DE SAN JUAN BAUTISTA TUXTEPEC (EQUIPAMIENTO)	556,797.20	0.00	556,797.20
EACGS1413	FORTALECIMIENTO DE LA CALIDAD DE LOS SERVICIOS DE SALUD	REHABILITACION DE UNIDAD DE HOSPITALIZACION EN LA LOCALIDAD DE MARIA LOMBARDO DE CASO (EQUIPAMIENTO)	332,899.91	0.00	332,899.91
EACGS1413	FORTALECIMIENTO DE LA CALIDAD DE LOS SERVICIOS DE SALUD	REHABILITACION DE UNIDAD DE HOSPITALIZACION EN LA LOCALIDAD DE SAN PEDRO TAPANATEPEC (EQUIPAMIENTO)	45,705.69	0.00	45,705.69
EACGS1413	FORTALECIMIENTO DE LA CALIDAD DE LOS SERVICIOS DE SALUD	REHABILITACION DE UNIDAD DE HOSPITALIZACION EN LA LOCALIDAD DE SANTA CATARINA JUQUILA (EQUIPAMIENTO)	204,332.31	0.00	204,332.31
EACGS1413	FORTALECIMIENTO DE LA CALIDAD DE LOS SERVICIOS DE SALUD	REHABILITACION DE UNIDAD DE HOSPITALIZACION EN LA LOCALIDAD DE SANTO DOMINGO TEHUANTEPEC (EQUIPAMIENTO)	16,363.94	0.00	16,363.94
EACGS1413	FORTALECIMIENTO DE LA CALIDAD DE LOS SERVICIOS DE SALUD	SUSTITUCION Y EQUIPAMIENTO DE UNIDAD DE CONSULTA EXTERNA EN LA LOCALIDAD DE NOGALTEPEC (EQUIPAMIENTO)	44,524.38	0.00	44,524.38
EACGS1413	FORTALECIMIENTO DE LA CALIDAD DE LOS SERVICIOS DE SALUD	SUSTITUCION Y EQUIPAMIENTO DE UNIDAD DE CONSULTA EXTERNA EN LA LOCALIDAD DE SAN PEDRO (EQUIPAMIENTO)	34,214.24	0.00	34,214.24
EACGS1413	FORTALECIMIENTO DE LA CALIDAD DE LOS SERVICIOS DE SALUD	SUSTITUCION Y EQUIPAMIENTO DE UNIDAD DE CONSULTA EXTERNA EN LA LOCALIDAD DE SANTA CRUZ ACATEPEC (EQUIPAMIENTO)	47,695.57	0.00	47,695.57
EACGS1413	FORTALECIMIENTO DE LA CALIDAD DE LOS SERVICIOS DE SALUD	SUSTITUCION Y EQUIPAMIENTO DE UNIDAD DE CONSULTA EXTERNA EN LA LOCALIDAD DE SAN MARTIN DE PORRES (EQUIPAMIENTO)	67,144.72	0.00	67,144.72
EACGS1413	FORTALECIMIENTO DE LA CALIDAD DE LOS SERVICIOS DE SALUD	EQUIPAMIENTO DE UNIDAD DE CONSULTA EXTERNA EN LA LOCALIDAD DE SAN MARTIN ITUNYOSO	15,864.10	0.00	15,864.10
EACGS1413	FORTALECIMIENTO DE LA CALIDAD DE LOS SERVICIOS DE SALUD	REHABILITACION DE UNIDAD DE CONSULTA EXTERNA EN LA LOCALIDAD DE AGUA DE CUEVA (EQUIPAMIENTO)	59,626.43	0.00	59,626.43
EACGS1413	FORTALECIMIENTO DE LA CALIDAD DE LOS SERVICIOS DE SALUD	REHABILITACION DE UNIDAD DE CONSULTA EXTERNA EN LA LOCALIDAD DE SAN DIONISIO OCOTEPEC (EQUIPAMIENTO)	23,969.31	0.00	23,969.31
EACGS1413	FORTALECIMIENTO DE LA CALIDAD DE LOS SERVICIOS DE SALUD	REHABILITACION DE UNIDAD DE CONSULTA EXTERNA EN LA LOCALIDAD DE HEROICA CIUDAD DE JUCHITAN DE ZARAGOZA (VICTOR YODO) (EQUIPAMIENTO)	64,223.52	0.00	64,223.52
EACGS1413	FORTALECIMIENTO DE LA CALIDAD DE LOS SERVICIOS DE SALUD	EQUIPAMIENTO DE UNIDAD DE CONSULTA EXTERNA EN LA LOCALIDAD DE SAN PEDRO COXCALTEPEC CANTAROS	2,605.92	0.00	2,605.92
EACGS1413	FORTALECIMIENTO DE LA CALIDAD DE LOS SERVICIOS DE SALUD	REHABILITACION DE UNIDAD DE HOSPITALIZACION EN LA LOCALIDAD DE SAN JUAN BAUTISTA VALLE NACIONAL (EQUIPAMIENTO)	20,163.73	0.00	20,163.73
EACGS1413	FORTALECIMIENTO DE LA CALIDAD DE LOS SERVICIOS DE SALUD	EQUIPAMIENTO DE UNIDAD DE CONSULTA EXTERNA EN LA LOCALIDAD DE SANTA MARIA JALAPA DEL MARQUES	18,373.06	0.00	18,373.06
EACGS1413	FORTALECIMIENTO DE LA CALIDAD DE LOS SERVICIOS DE SALUD	EQUIPAMIENTO DE UNIDAD DE CONSULTA EXTERNA EN LA LOCALIDAD DE SANTIAGO COMALTEPEC	36,602.06	0.00	36,602.06
EACGS1413	FORTALECIMIENTO DE LA CALIDAD DE LOS SERVICIOS DE SALUD	EQUIPAMIENTO DE UNIDAD DE CONSULTA EXTERNA EN LA LOCALIDAD DE SANTIAGO YOLOMECATL	59,601.64	0.00	59,601.64
EACGS1413	FORTALECIMIENTO DE LA CALIDAD DE LOS SERVICIOS DE SALUD	EQUIPAMIENTO DE UNIDAD DE CONSULTA EXTERNA EN LA LOCALIDAD DE SANTA MARIA DEL MAR	164,591.70	0.00	164,591.70
EACGS1413	FORTALECIMIENTO DE LA CALIDAD DE LOS SERVICIOS DE SALUD	EQUIPAMIENTO DE UNIDAD DE CONSULTA EXTERNA EN LA LOCALIDAD DE CIUDAD IXTEPEC (COLONIA RAYMUNDO MELENDEZ)	157,806.36	0.00	157,806.36
EACGS1413	FORTALECIMIENTO DE LA CALIDAD DE LOS SERVICIOS DE SALUD	EQUIPAMIENTO DE UNIDAD DE CONSULTA EXTERNA EN LA LOCALIDAD DE SAN MARTIN HUAMELULPAM	42,708.73	0.00	42,708.73
EACGS1413	FORTALECIMIENTO DE LA CALIDAD DE LOS SERVICIOS DE SALUD	EQUIPAMIENTO DE UNIDAD DE CONSULTA EXTERNA EN LA LOCALIDAD DE BENITO JUAREZ	10,082.30	0.00	10,082.30
EACGS1413	FORTALECIMIENTO DE LA CALIDAD DE LOS SERVICIOS DE SALUD	EQUIPAMIENTO DE UNIDAD DE CONSULTA EXTERNA EN LA LOCALIDAD DE NDOYOCOYO (CIENEGA DEL TULE)	60,811.34	0.00	60,811.34

EACGS1413	FORTALECIMIENTO DE LA CALIDAD DE LOS SERVICIOS DE SALUD	EQUIPAMIENTO DE UNIDAD DE HOSPITALIZACION EN LA LOCALIDAD DE ASUNCION NOCHIXTLAN	671,462.88	0.001	671,462.88
EACGS1413	FORTALECIMIENTO DE LA CALIDAD DE LOS SERVICIOS DE SALUD	EQUIPAMIENTO DE UNIDAD DE HOSPITALIZACION EN LA LOCALIDAD DE HEROICA CIUDAD DE HUAJAPAN DE LEON	626,000.91	575,687.11	50,313.80
EACGS1413	FORTALECIMIENTO DE LA CALIDAD DE LOS SERVICIOS DE SALUD	EQUIPAMIENTO DE UNIDAD DE HOSPITALIZACION EN LA LOCALIDAD DE REYES MANTECON	159,038.48	0.001	159,038.48
EACGS1413	FORTALECIMIENTO DE LA CALIDAD DE LOS SERVICIOS DE SALUD	EQUIPAMIENTO DE UNIDAD DE HOSPITALIZACION EN LA LOCALIDAD DE LOMA BONITA	25,946.56	0.001	25,946.56
EACGS1413	FORTALECIMIENTO DE LA CALIDAD DE LOS SERVICIOS DE SALUD	CONCLUSION Y EQUIPAMIENTO DE UNIDAD DE CONSULTA EXTERNA EN LA LOCALIDAD DE MAZATLAN VILLA DE FLORES			
EACGS1413	FORTALECIMIENTO DE LA CALIDAD DE LOS SERVICIOS DE SALUD	(EQUIPAMIENTO)	61,008.52	0.001	61,008.52
EACGS1413	FORTALECIMIENTO DE LA CALIDAD DE LOS SERVICIOS DE SALUD	EQUIPAMIENTO DE UNIDAD DE CONSULTA EXTERNA EN LA LOCALIDAD DE LOMA BONITA	767,632.20	0.001	767,632.20
EACGS1413	FORTALECIMIENTO DE LA CALIDAD DE LOS SERVICIOS DE SALUD	FORTALECIMIENTO Y EQUIPAMIENTO DE UNIDAD DE CONSULTA EXTERNA EN LA LOCALIDAD DE SAN JERONIMO TECOATL			
EACGS1413	FORTALECIMIENTO DE LA CALIDAD DE LOS SERVICIOS DE SALUD	(EQUIPAMIENTO)	1,232,011.52	0.001	1,232,011.52
EACGS1413	FORTALECIMIENTO DE LA CALIDAD DE LOS SERVICIOS DE SALUD	FORTALECIMIENTO Y EQUIPAMIENTO DEL HOSPITAL BASICO EN LA LOCALIDAD DE TAMAZULAPAM DEL ESPIRITU SANTO			
EACGS1413	FORTALECIMIENTO DE LA CALIDAD DE LOS SERVICIOS DE SALUD	(EQUIPAMIENTO)	219,534.50	0.001	219,534.50
EACGS1413	FORTALECIMIENTO DE LA CALIDAD DE LOS SERVICIOS DE SALUD	REHABILITACION DE UNIDAD DE CONSULTA EXTERNA EN LA LOCALIDAD DE ACATLAN DE PEREZ FIGUEROA (EQUIPAMIENTO)	23,561.60	0.001	23,561.60
EACGS1413	FORTALECIMIENTO DE LA CALIDAD DE LOS SERVICIOS DE SALUD	REHABILITACION DE UNIDAD DE CONSULTA EXTERNA EN LA LOCALIDAD DE CIUDAD IXTEPEC (EQUIPAMIENTO)	32,396.77	0.001	32,396.77
EACGS1413	FORTALECIMIENTO DE LA CALIDAD DE LOS SERVICIOS DE SALUD	REHABILITACION DE UNIDAD DE CONSULTA EXTERNA EN LA LOCALIDAD DE AGUA CIENEGA (EQUIPAMIENTO)	25,849.77	0.001	25,849.77
EACGS1413	FORTALECIMIENTO DE LA CALIDAD DE LOS SERVICIOS DE SALUD	REHABILITACION DE UNIDAD DE CONSULTA EXTERNA EN LA LOCALIDAD DE SAN JUAN BAUTISTA TUXTPEC (EQUIPAMIENTO)	11,888.03	0.001	11,888.03
EACGS1413	FORTALECIMIENTO DE LA CALIDAD DE LOS SERVICIOS DE SALUD	EQUIPAMIENTO DE UNIDAD DE CONSULTA EXTERNA EN LA LOCALIDAD DE CHUPARROSA	145,293.08	0.001	145,293.08
EACGS1413	FORTALECIMIENTO DE LA CALIDAD DE LOS SERVICIOS DE SALUD	REHABILITACION DE UNIDAD DE CONSULTA EXTERNA EN LA LOCALIDAD DE SANTA MARIA LOVANI (EQUIPAMIENTO)	38,632.48	0.001	38,632.48
EACGS1413	FORTALECIMIENTO DE LA CALIDAD DE LOS SERVICIOS DE SALUD	REHABILITACION DE UNIDAD DE CONSULTA EXTERNA EN LA LOCALIDAD DE SAN LORENZO CUAUHNECULTITLA (EQUIPAMIENTO)	36,032.43	0.001	36,032.43
EACGS1413	FORTALECIMIENTO DE LA CALIDAD DE LOS SERVICIOS DE SALUD	REHABILITACION DE UNIDAD DE CONSULTA EXTERNA EN LA LOCALIDAD DE SAN SIDRO ZOQUIAPAM (EQUIPAMIENTO)	48,926.80	0.001	48,926.80
EACGS1413	FORTALECIMIENTO DE LA CALIDAD DE LOS SERVICIOS DE SALUD	REHABILITACION DE UNIDAD DE CONSULTA EXTERNA EN LA LOCALIDAD DE SAN MIGUEL ALOAPAM (EQUIPAMIENTO)	46,851.33	0.001	46,851.33
EACGS1413	FORTALECIMIENTO DE LA CALIDAD DE LOS SERVICIOS DE SALUD	REHABILITACION DE UNIDAD DE CONSULTA EXTERNA EN LA LOCALIDAD DE SAN PEDRO HUILOTEPEC (EQUIPAMIENTO)	147,327.38	0.001	147,327.38
EACGS1413	FORTALECIMIENTO DE LA CALIDAD DE LOS SERVICIOS DE SALUD	REHABILITACION DE UNIDAD DE CONSULTA EXTERNA EN LA LOCALIDAD DE SAN PEDRO MIXTEPEC DISTRITO 22			
EACGS1413	FORTALECIMIENTO DE LA CALIDAD DE LOS SERVICIOS DE SALUD	(EQUIPAMIENTO)	17,395.39	0.001	17,395.39
EACGS1413	FORTALECIMIENTO DE LA CALIDAD DE LOS SERVICIOS DE SALUD	REHABILITACION DE UNIDAD DE CONSULTA EXTERNA EN LA LOCALIDAD DE SAN PEDRO TOPILTEPEC (EQUIPAMIENTO)	9,182.15	0.001	9,182.15
EACGS1413	FORTALECIMIENTO DE LA CALIDAD DE LOS SERVICIOS DE SALUD	REHABILITACION DE UNIDAD DE CONSULTA EXTERNA EN LA LOCALIDAD DE SAN PEDRO Y SAN PABLO TEPOSOLULU (EQUIPAMIENTO)			
EACGS1413	FORTALECIMIENTO DE LA CALIDAD DE LOS SERVICIOS DE SALUD	REHABILITACION DE UNIDAD DE CONSULTA EXTERNA EN LA LOCALIDAD DE SANTA MARIA LA ASUNCION (EQUIPAMIENTO)	63,994.25	0.001	63,994.25
EACGS1413	FORTALECIMIENTO DE LA CALIDAD DE LOS SERVICIOS DE SALUD	REHABILITACION DE UNIDAD DE CONSULTA EXTERNA EN LA LOCALIDAD DE VILLA CHILAPA DE DIAZ (EQUIPAMIENTO)	51,684.38	0.001	51,684.38
EACGS1413	FORTALECIMIENTO DE LA CALIDAD DE LOS SERVICIOS DE SALUD	REHABILITACION DE UNIDAD DE CONSULTA EXTERNA EN LA LOCALIDAD DE VILLA CHILAPA DE DIAZ (EQUIPAMIENTO)	5,549.28	0.001	5,549.28

EACGS1413	FORTALECIMIENTO DE LA CALIDAD DE LOS SERVICIOS DE SALUD	EQUIPAMIENTO DE UNIDAD DE CONSULTA EXTERNA EN LA LOCALIDAD DE SAN JUAN MIXTEPEC DISTRITO 08	8,120.00	0.00	8,120.00
EACGS1413	FORTALECIMIENTO DE LA CALIDAD DE LOS SERVICIOS DE SALUD	EQUIPAMIENTO DE UNIDAD DE CONSULTA EXTERNA EN LA LOCALIDAD DE LA PAZ	1,667.67	0.00	1,667.67
EACGS1413	FORTALECIMIENTO DE LA CALIDAD DE LOS SERVICIOS DE SALUD	REHABILITACION DE UNIDAD DE CONSULTA EXTERNA EN LA LOCALIDAD DE COSOLAPA (EQUIPAMIENTO)	73,126.82	0.00	73,126.82
EACGS1413	FORTALECIMIENTO DE LA CALIDAD DE LOS SERVICIOS DE SALUD	LOCALIDAD DE HEROICA CIUDAD DE HUAJUAPAN DE LEON (EQUIPAMIENTO)	80,773.15	0.00	80,773.15
EACGS1413	FORTALECIMIENTO DE LA CALIDAD DE LOS SERVICIOS DE SALUD	REHABILITACION DE UNIDAD DE CONSULTA EXTERNA EN LA LOCALIDAD DE MARISCALA DE JUAREZ (EQUIPAMIENTO)	3,480.00	0.00	3,480.00
EACGS1413	FORTALECIMIENTO DE LA CALIDAD DE LOS SERVICIOS DE SALUD	REHABILITACION DE UNIDAD DE CONSULTA EXTERNA EN LA LOCALIDAD DE AGUACATITLA (EQUIPAMIENTO)	30,315.22	0.00	30,315.22
EACGS1413	FORTALECIMIENTO DE LA CALIDAD DE LOS SERVICIOS DE SALUD	REHABILITACION DE UNIDAD DE CONSULTA EXTERNA EN LA LOCALIDAD DE COSOLAPA	4,673.33	0.00	4,673.33
EACGS1413	FORTALECIMIENTO DE LA CALIDAD DE LOS SERVICIOS DE SALUD	REHABILITACION DE UNIDAD DE CONSULTA EXTERNA EN LA LOCALIDAD DE HEROICA CIUDAD DE HUAJUAPAN DE LEON	64,981.08	0.00	64,981.08
EACGS1413	FORTALECIMIENTO DE LA CALIDAD DE LOS SERVICIOS DE SALUD	REHABILITACION DE UNIDAD DE HOSPITALIZACION EN LA LOCALIDAD DE SAN PEDRO TAPANATEPEC	391.66	0.00	391.66
EACGS1413	FORTALECIMIENTO DE LA CALIDAD DE LOS SERVICIOS DE SALUD	REHABILITACION DE UNIDAD DE CONSULTA EXTERNA EN LA LOCALIDAD DE SANTO DOMINGO ZANATEPEC	28,186.23	0.00	28,186.23
EACGS1413	FORTALECIMIENTO DE LA CALIDAD DE LOS SERVICIOS DE SALUD	REHABILITACION DE UNIDAD DE CONSULTA EXTERNA EN LA LOCALIDAD DE YERBA SANTA	5,766.59	0.00	5,766.59
EACGS1413	FORTALECIMIENTO DE LA CALIDAD DE LOS SERVICIOS DE SALUD	REHABILITACION DE UNIDAD DE CONSULTA EXTERNA EN LA LOCALIDAD DE SANTA MARIA AYU	62,668.39	0.00	62,668.39
EACGS1413	FORTALECIMIENTO DE LA CALIDAD DE LOS SERVICIOS DE SALUD	REHABILITACION DE UNIDAD DE CONSULTA EXTERNA EN LA LOCALIDAD DE UNION HIDALGO	3,993.18	0.00	3,993.18
EACGS1413	FORTALECIMIENTO DE LA CALIDAD DE LOS SERVICIOS DE SALUD	REHABILITACION DE UNIDAD DE CONSULTA EXTERNA EN LA LOCALIDAD DE EL FARO	16,369.78	0.00	16,369.78
EACGS1413	FORTALECIMIENTO DE LA CALIDAD DE LOS SERVICIOS DE SALUD	REHABILITACION DE UNIDAD DE CONSULTA EXTERNA EN LA LOCALIDAD DE SAN FRANCISCO IXHUATAN	3,750.12	0.00	3,750.12
EACGS1413	FORTALECIMIENTO DE LA CALIDAD DE LOS SERVICIOS DE SALUD	REHABILITACION DE UNIDAD DE CONSULTA EXTERNA EN LA LOCALIDAD DE SANTA CATARINA OCOTLAN	33,364.17	0.00	33,364.17
EACGS1413	FORTALECIMIENTO DE LA CALIDAD DE LOS SERVICIOS DE SALUD	REHABILITACION DE UNIDAD DE CONSULTA EXTERNA EN LA LOCALIDAD DE CHAHUITES	27,974.19	0.00	27,974.19
EACGS1413	FORTALECIMIENTO DE LA CALIDAD DE LOS SERVICIOS DE SALUD	REHABILITACION DE UNIDAD DE CONSULTA EXTERNA EN LA LOCALIDAD DE RIO GRANDE O PIEDRA PARADA	14,703.73	11,716.20	2,987.53
EACGS1413	FORTALECIMIENTO DE LA CALIDAD DE LOS SERVICIOS DE SALUD	REHABILITACION DE UNIDAD DE CONSULTA EXTERNA EN LA LOCALIDAD DE SANTA CATARINA ZAPOQUILA	32,624.85	0.00	32,624.85
EACGS1413	FORTALECIMIENTO DE LA CALIDAD DE LOS SERVICIOS DE SALUD	REHABILITACION DE UNIDAD DE CONSULTA EXTERNA EN LA LOCALIDAD DE SANTO DOMINGO TEHUANTEPEC	42,115.94	0.00	42,115.94
EACGS1413	FORTALECIMIENTO DE LA CALIDAD DE LOS SERVICIOS DE SALUD	REHABILITACION DE UNIDAD DE CONSULTA EXTERNA EN LA LOCALIDAD DE SAN RAFAEL	35,344.91	0.00	35,344.91
EACGS1413	FORTALECIMIENTO DE LA CALIDAD DE LOS SERVICIOS DE SALUD	REHABILITACION DE UNIDAD DE CONSULTA EXTERNA EN LA LOCALIDAD DE CIUDAD IXTEPEC	31,361.02	0.00	31,361.02
EACGS1413	FORTALECIMIENTO DE LA CALIDAD DE LOS SERVICIOS DE SALUD	REHABILITACION DE UNIDAD DE CONSULTA EXTERNA EN LA LOCALIDAD DE AGUA DE PAXTLE	41,881.07	0.00	41,881.07
EACGS1413	FORTALECIMIENTO DE LA CALIDAD DE LOS SERVICIOS DE SALUD	SUSTTUCION DE UNIDAD DE CONSULTA EXTERNA EN LA LOCALIDAD DE SANTA CRUZ YAGAVILA	7,359.31	0.00	7,359.31
EACGS1413	FORTALECIMIENTO DE LA CALIDAD DE LOS SERVICIOS DE SALUD	SUSTTUCION DE UNIDAD DE CONSULTA EXTERNA EN LA LOCALIDAD DE SAN FELIPE IXTAPA	563,519.25	559,120.19	4,399.06
EACGS1413	FORTALECIMIENTO DE LA CALIDAD DE LOS SERVICIOS DE SALUD	SUSTTUCION DE UNIDAD DE CONSULTA EXTERNA EN LA LOCALIDAD DE HEROICA CIUDAD DE JUCHITAN DE ZARAGOZA (CHEGUIGO SUR)	88,748.45	0.00	88,748.45

EACGS1413	FORTALECIMIENTO DE LA CALIDAD DE LOS SERVICIOS DE SALUD	SUSTITUCION DE UNIDAD DE CONSULTA EXTERNA EN LA LOCALIDAD DE COLONIA BENITO JUAREZ	5,350.39	1,898.27	3,452.12
EACGS1413	FORTALECIMIENTO DE LA CALIDAD DE LOS SERVICIOS DE SALUD	SUSTITUCION Y EQUIPAMIENTO DE UNIDAD DE CONSULTA EXTERNA EN LA LOCALIDAD DE NOGALTEPEC (OBRA)	392,398.43	0.00	392,398.43
EACGS1413	FORTALECIMIENTO DE LA CALIDAD DE LOS SERVICIOS DE SALUD	SUSTITUCION Y EQUIPAMIENTO DE UNIDAD DE CONSULTA EXTERNA EN LA LOCALIDAD DE SAN MARTIN DE PORRES (OBRA)	108,790.64	0.00	108,790.64
EACGS1413	FORTALECIMIENTO DE LA CALIDAD DE LOS SERVICIOS DE SALUD	SUMAS:	9,748,755.87	1,148,421.77	8,600,334.10
EACGS1513	GRUPOS VULNERABLES	CASA HOGAR PARA NIÑAS, NIOS, ADOLESCENTES Y PERSONAS ADULTAS CON DISCAPACIDAD EN CONDICION DE ALBERGUE	16,091,991.00	0.00	16,091,991.00
EACGS1513	GRUPOS VULNERABLES	SUMAS:	16,091,991.00	0.00	16,091,991.00
EACIC0312	DESARROLLO ZONAS PRIORITARIAS, OPCIONES PRODUCTIVAS Y 3X1	CONSTRUCCION DE 37 SANITARIOS ECOLOGICOS (OBRA EN LITIGIO)	434,746.00	0.00	434,746.00
EACIC0312	DESARROLLO ZONAS PRIORITARIAS, OPCIONES PRODUCTIVAS Y 3X1	CONSTRUCCION DE 37 SANITARIOS ECOLOGICOS. (OBRA EN LITIGIO)	434,746.00	0.00	434,746.00
EACIC0312	DESARROLLO ZONAS PRIORITARIAS, OPCIONES PRODUCTIVAS Y 3X1	CONSTRUCCION DE 18 SANITARIOS ECOLOGICOS. (OBRA EN LITIGIO)	211,497.00	0.00	211,497.00
EACIC0312	DESARROLLO ZONAS PRIORITARIAS, OPCIONES PRODUCTIVAS Y 3X1	CONSTRUCCION DE 18 SANITARIOS ECOLOGICOS. (OBRA EN LITIGIO)	211,497.00	0.00	211,497.00
EACIC0312	DESARROLLO ZONAS PRIORITARIAS, OPCIONES PRODUCTIVAS Y 3X1	CONSTRUCCION DE 22 SANITARIOS ECOLOGICOS. (OBRA EN LITIGIO)	258,496.00	0.00	258,496.00
EACIC0312	DESARROLLO ZONAS PRIORITARIAS, OPCIONES PRODUCTIVAS Y 3X1	CONSTRUCCION DE 8 SANITARIOS ECOLOGICOS. (OBRA EN LITIGIO)	93,997.00	0.00	93,997.00
EACIC0312	DESARROLLO ZONAS PRIORITARIAS, OPCIONES PRODUCTIVAS Y 3X1	CONSTRUCCION DE 18 SANITARIOS ECOLOGICOS. (OBRA EN LITIGIO)	211,497.00	0.00	211,497.00
EACIC0312	DESARROLLO ZONAS PRIORITARIAS, OPCIONES PRODUCTIVAS Y 3X1	CONSTRUCCION DE 18 SANITARIOS ECOLOGICOS. (OBRA EN LITIGIO)	211,497.00	0.00	211,497.00
EACIC0312	DESARROLLO ZONAS PRIORITARIAS, OPCIONES PRODUCTIVAS Y 3X1	CONSTRUCCION DE 22 SANITARIOS ECOLOGICOS. (OBRA EN LITIGIO)	258,496.00	0.00	258,496.00
EACIC0312	DESARROLLO ZONAS PRIORITARIAS, OPCIONES PRODUCTIVAS Y 3X1	CONSTRUCCION DE 18 SANITARIOS ECOLOGICOS. (OBRA EN LITIGIO)	211,497.00	0.00	211,497.00
EACIC0312	DESARROLLO ZONAS PRIORITARIAS, OPCIONES PRODUCTIVAS Y 3X1	CONSTRUCCION DE 18 SANITARIOS ECOLOGICOS. (OBRA EN LITIGIO)	211,497.00	0.00	211,497.00
EACIC0312	DESARROLLO ZONAS PRIORITARIAS, OPCIONES PRODUCTIVAS Y 3X1	CONSTRUCCION DE 22 SANITARIOS ECOLOGICOS. (OBRA EN LITIGIO)	258,496.00	0.00	258,496.00
EACIC0312	DESARROLLO ZONAS PRIORITARIAS, OPCIONES PRODUCTIVAS Y 3X1	CONSTRUCCION DE 13 SANITARIOS ECOLOGICOS. (OBRA EN LITIGIO)	152,747.00	0.00	152,747.00

EACIC0312	DESARROLLO ZONAS PRIORITARIAS, OPCIONES PRODUCTIVAS Y 3X1 MIGRANTES	CONSTRUCCION DE 8 SANITARIOS ECOLOGICOS. (OBRA EN LITIGIO)	93,997.00	0.00	93,997.00
EACIC0312	DESARROLLO ZONAS PRIORITARIAS, OPCIONES PRODUCTIVAS Y 3X1 MIGRANTES	CONSTRUCCION DE 37 SANITARIOS ECOLOGICOS. (OBRA EN LITIGIO)	434,746.00	0.00	434,746.00
EACIC0312	DESARROLLO ZONAS PRIORITARIAS, OPCIONES PRODUCTIVAS Y 3X1 MIGRANTES	CONSTRUCCION DE 8 SANITARIOS ECOLOGICOS. (OBRA EN LITIGIO)	93,997.00	0.00	93,997.00
EACIC0312	DESARROLLO ZONAS PRIORITARIAS, OPCIONES PRODUCTIVAS Y 3X1 MIGRANTES	CONSTRUCCION DE 62 SANITARIOS ECOLOGICOS. (OBRA EN LITIGIO)	728,498.00	0.00	728,498.00
EACIC0312	DESARROLLO ZONAS PRIORITARIAS, OPCIONES PRODUCTIVAS Y 3X1 MIGRANTES	CONSTRUCCION DE 97 SANITARIOS ECOLOGICOS. (OBRA EN LITIGIO)	1,139,747.00	0.00	1,139,747.00
EACIC0312	DESARROLLO ZONAS PRIORITARIAS, OPCIONES PRODUCTIVAS Y 3X1 MIGRANTES	CONSTRUCCION DE 18 SANITARIOS ECOLOGICOS. (OBRA EN LITIGIO)	211,497.00	0.00	211,497.00
EACIC0312	DESARROLLO ZONAS PRIORITARIAS, OPCIONES PRODUCTIVAS Y 3X1 MIGRANTES	CONSTRUCCION DE 37 SANITARIOS ECOLOGICOS. (OBRA EN LITIGIO)	434,746.00	0.00	434,746.00
EACIC0312	DESARROLLO ZONAS PRIORITARIAS, OPCIONES PRODUCTIVAS Y 3X1 MIGRANTES	CONSTRUCCION DE 18 SANITARIOS ECOLOGICOS. (OBRA EN LITIGIO)	211,497.00	0.00	211,497.00
EACIC0312	DESARROLLO ZONAS PRIORITARIAS, OPCIONES PRODUCTIVAS Y 3X1 MIGRANTES	CONSTRUCCION DE 22 SANITARIOS ECOLOGICOS. (OBRA EN LITIGIO)	258,496.00	0.00	258,496.00
EACIC0312	DESARROLLO ZONAS PRIORITARIAS, OPCIONES PRODUCTIVAS Y 3X1 MIGRANTES	CONSTRUCCION DE 25 SANITARIOS ECOLOGICOS. (OBRA EN LITIGIO)	293,747.00	0.00	293,747.00
EACIC0312	DESARROLLO ZONAS PRIORITARIAS, OPCIONES PRODUCTIVAS Y 3X1 MIGRANTES	CONSTRUCCION DE 18 SANITARIOS ECOLOGICOS. (OBRA EN LITIGIO)	211,497.00	0.00	211,497.00
EACIC0312	DESARROLLO ZONAS PRIORITARIAS, OPCIONES PRODUCTIVAS Y 3X1 MIGRANTES	CONSTRUCCION DE 25 SANITARIOS ECOLOGICOS. (OBRA EN LITIGIO)	293,747.00	0.00	293,747.00
EACIC0312	DESARROLLO ZONAS PRIORITARIAS, OPCIONES PRODUCTIVAS Y 3X1 MIGRANTES	CONSTRUCCION DE 18 SANITARIOS ECOLOGICOS. (OBRA EN LITIGIO)	211,497.00	0.00	211,497.00
EACIC0312	DESARROLLO ZONAS PRIORITARIAS, OPCIONES PRODUCTIVAS Y 3X1 MIGRANTES	CONSTRUCCION DE 25 SANITARIOS ECOLOGICOS. (OBRA EN LITIGIO)	293,747.00	0.00	293,747.00
EACIC0312	DESARROLLO ZONAS PRIORITARIAS, OPCIONES PRODUCTIVAS Y 3X1 MIGRANTES	CONSTRUCCION DE 27 SANITARIOS ECOLOGICOS. (OBRA EN LITIGIO)	317,247.00	0.00	317,247.00
EACIC0312	DESARROLLO ZONAS PRIORITARIAS, OPCIONES PRODUCTIVAS Y 3X1 MIGRANTES	CONSTRUCCION DE 18 SANITARIOS ECOLOGICOS. (OBRA EN LITIGIO)	211,497.00	0.00	211,497.00
EACIC0312	DESARROLLO ZONAS PRIORITARIAS, OPCIONES PRODUCTIVAS Y 3X1 MIGRANTES	CONSTRUCCION DE 18 SANITARIOS ECOLOGICOS. (OBRA EN LITIGIO)	211,497.00	0.00	211,497.00

EACIC0312	DESARROLLO ZONAS PRIORITARIAS, OPCIONES PRODUCTIVAS Y 3X1 MIGRANTES	CONSTRUCCION DE 22 SANITARIOS ECOLOGICOS. (OBRA EN LITIGIO)	258,496.00	0.00	258,496.00
EACIC0312	DESARROLLO ZONAS PRIORITARIAS, OPCIONES PRODUCTIVAS Y 3X1 MIGRANTES	CONSTRUCCION DE 8 SANITARIOS ECOLOGICOS. (OBRA EN LITIGIO)	93,997.00	0.00	93,997.00
EACIC0312	DESARROLLO ZONAS PRIORITARIAS, OPCIONES PRODUCTIVAS Y 3X1 MIGRANTES	CONSTRUCCION DE 8 SANITARIOS ECOLOGICOS. (OBRA EN LITIGIO)	93,997.00	0.00	93,997.00
EACIC0312	DESARROLLO ZONAS PRIORITARIAS, OPCIONES PRODUCTIVAS Y 3X1 MIGRANTES	CONSTRUCCION DE 32 SANITARIOS ECOLOGICOS. (OBRA EN LITIGIO)	375,996.00	0.00	375,996.00
EACIC0312	DESARROLLO ZONAS PRIORITARIAS, OPCIONES PRODUCTIVAS Y 3X1 MIGRANTES	CONSTRUCCION DE 8 SANITARIOS ECOLOGICOS. (OBRA EN LITIGIO)	93,997.00	0.00	93,997.00
EACIC0312	DESARROLLO ZONAS PRIORITARIAS, OPCIONES PRODUCTIVAS Y 3X1 MIGRANTES	CONSTRUCCION DE 8 SANITARIOS ECOLOGICOS. (OBRA EN LITIGIO)	93,997.00	0.00	93,997.00
EACIC0312	DESARROLLO ZONAS PRIORITARIAS, OPCIONES PRODUCTIVAS Y 3X1 MIGRANTES	CONSTRUCCION DE 18 SANITARIOS ECOLOGICOS. (OBRA EN LITIGIO)	211,497.00	0.00	211,497.00
EACIC0312	DESARROLLO ZONAS PRIORITARIAS, OPCIONES PRODUCTIVAS Y 3X1 MIGRANTES	CONSTRUCCION DE 18 SANITARIOS ECOLOGICOS. (OBRA EN LITIGIO)	211,497.00	0.00	211,497.00
EACIC0312	DESARROLLO ZONAS PRIORITARIAS, OPCIONES PRODUCTIVAS Y 3X1 MIGRANTES	CONSTRUCCION DE 22 SANITARIOS ECOLOGICOS. (OBRA EN LITIGIO)	258,496.00	0.00	258,496.00
EACIC0312	DESARROLLO ZONAS PRIORITARIAS, OPCIONES PRODUCTIVAS Y 3X1 MIGRANTES	CONSTRUCCION DE 18 SANITARIOS ECOLOGICOS. (OBRA EN LITIGIO)	211,497.00	0.00	211,497.00
EACIC0312	DESARROLLO ZONAS PRIORITARIAS, OPCIONES PRODUCTIVAS Y 3X1 MIGRANTES	CONSTRUCCION DE 42 SANITARIOS ECOLOGICOS. (OBRA EN LITIGIO)	493,497.00	0.00	493,497.00
EACIC0312	DESARROLLO ZONAS PRIORITARIAS, OPCIONES PRODUCTIVAS Y 3X1 MIGRANTES	CONSTRUCCION DE 22 SANITARIAO ECOLOGICOS. (OBRA EN LITIGIO)	258,496.00	0.00	258,496.00
EACIC0312	DESARROLLO ZONAS PRIORITARIAS, OPCIONES PRODUCTIVAS Y 3X1 MIGRANTES	CONSTRUCCION DE 62 SANITARIOS ECOLOGICOS. (OBRA EN LITIGIO)	728,498.00	0.00	728,498.00
EACIC0312	DESARROLLO ZONAS PRIORITARIAS, OPCIONES PRODUCTIVAS Y 3X1 MIGRANTES	CONSTRUCCION DE 70 SANITARIOS ECOLOGICOS. (OBRA EN LITIGIO)	822,497.00	0.00	822,497.00
EACIC0312	DESARROLLO ZONAS PRIORITARIAS, OPCIONES PRODUCTIVAS Y 3X1 MIGRANTES	CONSTRUCCION DE 18 SANITARIOS ECOLOGICOS. (OBRA EN LITIGIO)	211,497.00	0.00	211,497.00
EACIC0312	DESARROLLO ZONAS PRIORITARIAS, OPCIONES PRODUCTIVAS Y 3X1 MIGRANTES	CONSTRUCCION DE 23 SANITARIOS ECOLOGICOS. (OBRA EN LITIGIO)	270,247.00	0.00	270,247.00
EACIC0312	DESARROLLO ZONAS PRIORITARIAS, OPCIONES PRODUCTIVAS Y 3X1 MIGRANTES	CONSTRUCCION DE 27 SANITARIOS ECOLOGICOS. (OBRA EN LITIGIO)	317,247.00	0.00	317,247.00

EACIC0312	DESARROLLO ZONAS PRIORITARIAS, OPCIONES PRODUCTIVAS Y 3X1 MIGRANTES	CONSTRUCCION DE 18 SANITARIOS ECOLOGICOS. (OBRA EN LITIGIO)	211,497.00	0.00	211,497.00
EACIC0312	DESARROLLO ZONAS PRIORITARIAS, OPCIONES PRODUCTIVAS Y 3X1 MIGRANTES	CONSTRUCCION DE 18 SANITARIOS ECOLOGICOS. (OBRA EN LITIGIO)	211,497.00	0.00	211,497.00
EACIC0312	DESARROLLO ZONAS PRIORITARIAS, OPCIONES PRODUCTIVAS Y 3X1 MIGRANTES	CONSTRUCCION DE 22 SANITARIOS ECOLOGICOS. (OBRA EN LITIGIO)	258,496.00	0.00	258,496.00
EACIC0312	DESARROLLO ZONAS PRIORITARIAS, OPCIONES PRODUCTIVAS Y 3X1 MIGRANTES	CONSTRUCCION DE 18 SANITARIOS ECOLOGICOS. (OBRA EN LITIGIO)	211,497.00	0.00	211,497.00
EACIC0312	DESARROLLO ZONAS PRIORITARIAS, OPCIONES PRODUCTIVAS Y 3X1 MIGRANTES	CONSTRUCCION DE 22 SANITARIOS ECOLOGICOS. (OBRA EN LITIGIO)	258,496.00	0.00	258,496.00
EACIC0312	DESARROLLO ZONAS PRIORITARIAS, OPCIONES PRODUCTIVAS Y 3X1 MIGRANTES	CONSTRUCCION DE 27 SANITARIOS ECOLOGICOS. (OBRA EN LITIGIO)	317,247.00	0.00	317,247.00
EACIC0312	DESARROLLO ZONAS PRIORITARIAS, OPCIONES PRODUCTIVAS Y 3X1	SUMAS:	26,519,459.00	0.00	26,519,459.00
EACKD0115	FON REGIÓN	CONTRUCCION DEL CENTRO DE SALUD CON SERVICIOS AMPLIADOS - SAN LUCAS OJITLAN	3,000,000.00	0.00	3,000,000.00
EACKD0115	FON REGIÓN	SUSTITUCIÓN DE CENTRO DE SALUD URBANO COLONIA ESTRELLA	22,930,000.00	22,924,108.52	5,891.48
EACKD0115	FON REGIÓN	EQUIPAMIENTO DEL CENTRO DE SALUD CON SERVICIOS AMPLIADOS DE SAN SEBASTIAN COATLÁN	6,000,000.00	5,926,447.71	73,552.29
EACKD0115	FON REGIÓN	EQUIPAMIENTO DE UNIDAD MÉDICA (CENTRO DE SALUD RURAL DE NÚCLEO BÁSICO) EN LA LOCALIDAD DE SAN MARCOS XINICUESTA	1,026,178.92	0.00	1,026,178.92
EACKD0115	FON REGIÓN	ADQUISICIÓN DE AMBULANCIA EQUIPADA PARA EL MUNICIPIO DE SAN LORENZO CUAUNECUITTLA.	500,000.00	499,500.00	500.00
EACKD0115	FON REGIÓN	ADQUISICIÓN DE AMBULANCIA EQUIPADA PARA EL MUNICIPIO DE SAN MIGUEL SANTA FLOR.	500,000.00	499,500.00	500.00
EACKD0115	FON REGIÓN	ADQUISICIÓN DE AMBULANCIA EQUIPADA PARA EL MUNICIPIO DE GUEVEA DE HUMBOLDT.	500,000.00	499,500.00	500.00
EACKD0115	FON REGIÓN	ADQUISICIÓN DE AMBULANCIA EQUIPADA PARA EL MUNICIPIO DE IXPANTEPEC NIEVES.	500,000.00	499,500.00	500.00
EACKD0115	FON REGIÓN	ADQUISICIÓN DE AMBULANCIA EQUIPADA PARA EL MUNICIPIO DE SAN AGUSTÍN ATENANGO.	500,000.00	499,500.00	500.00
EACKD0115	FON REGIÓN	ADQUISICIÓN DE AMBULANCIA EQUIPADA PARA EL MUNICIPIO DE SAN ANDRÉS TEPETLAPA.	500,000.00	499,500.00	500.00
EACKD0115	FON REGIÓN	ADQUISICIÓN DE AMBULANCIA EQUIPADA PARA EL MUNICIPIO DE FRESNILLO DE TRUJANO.	500,000.00	499,500.00	500.00
EACKD0115	FON REGIÓN	ADQUISICIÓN DE AMBULANCIA EQUIPADA PARA EL MUNICIPIO DE CONCEPCIÓN BUENAVISTA.	500,000.00	499,500.00	500.00
EACKD0115	FON REGIÓN	ADQUISICIÓN DE AMBULANCIA EQUIPADA PARA EL MUNICIPIO DE SAN ANTONIO ACUTLA.	500,000.00	499,500.00	500.00
EACKD0115	FON REGIÓN	ADQUISICIÓN DE AMBULANCIA EQUIPADA PARA EL MUNICIPIO DE SAN FRANCISCO NUXAÑO.	500,000.00	499,500.00	500.00
EACKD0115	FON REGIÓN	ADQUISICIÓN DE AMBULANCIA EQUIPADA PARA EL MUNICIPIO DE SAN JUAN TAMAZOLA.	500,000.00	499,500.00	500.00
EACKD0115	FON REGIÓN	ADQUISICIÓN DE AMBULANCIA EQUIPADA PARA EL MUNICIPIO DE MAGDALENA PEÑASCO.	500,000.00	499,500.00	500.00

EACKD0115	FON REGIÓN	ADQUISICIÓN DE AMBULANCIA EQUIPADA PARA EL MUNICIPIO DE SAN ANDRÉS YAÁ.	500,000.00	499,500.00	500.00
EACKD0115	FON REGIÓN	ADQUISICIÓN DE AMBULANCIA EQUIPADA PARA EL MUNICIPIO DE ASUNCIÓN CACALOTEPEC.	500,000.00	499,500.00	500.00
EACKD0115	FON REGIÓN	ADQUISICIÓN DE AMBULANCIA EQUIPADA PARA EL MUNICIPIO DE MESONES HIDALGO.	500,000.00	499,500.00	500.00
EACKD0115	FON REGIÓN	ADQUISICIÓN DE AMBULANCIA EQUIPADA PARA EL MUNICIPIO DE SAN FRANCISCO CAHUACUÁ.	500,000.00	499,500.00	500.00
EACKD0115	FON REGIÓN	ADQUISICIÓN DE AMBULANCIA EQUIPADA PARA EL MUNICIPIO DE MONJAS.	500,000.00	499,500.00	500.00
EACKD0115	FON REGIÓN	ADQUISICIÓN DE AMBULANCIA EQUIPADA PARA EL MUNICIPIO DE SAN FRANCISCO LOGUECHE.	500,000.00	499,500.00	500.00
EACKD0115	FON REGIÓN	ADQUISICIÓN DE AMBULANCIA EQUIPADA PARA EL MUNICIPIO DE SAN SAN JOSÉ LACHIGURI.	500,000.00	499,500.00	500.00
EACKD0115	FON REGIÓN	ADQUISICIÓN DE AMBULANCIA EQUIPADA PARA EL MUNICIPIO DE SAN NICOLAS.	500,000.00	499,500.00	500.00
EACKD0115	FON REGIÓN	ADQUISICIÓN DE AMBULANCIA EQUIPADA PARA EL MUNICIPIO DE SAN BERNARDO MIXTEPEC.	500,000.00	499,500.00	500.00
EACKD0115	FON REGIÓN	ADQUISICIÓN DE AMBULANCIA EQUIPADA PARA EL MUNICIPIO DE MAGDALENA TEITIPAC.	500,000.00	499,500.00	500.00
EACKD0115	FON REGIÓN	ADQUISICIÓN DE AMBULANCIA EQUIPADA PARA EL MUNICIPIO DE SAN BARTOLOMÉ QUILANA.	500,000.00	499,500.00	500.00
EACKD0115	FON REGIÓN	ADQUISICIÓN DE AMBULANCIA EQUIPADA PARA EL MUNICIPIO DE SAN SAN JUAN DEL RIO.	500,000.00	499,500.00	500.00
EACKD0115	FON REGIÓN	ADQUISICIÓN DE AMBULANCIA EQUIPADA PARA EL MUNICIPIO DE LA COMPAÑA.	500,000.00	499,500.00	500.00
EACKD0115	FON REGIÓN	ADQUISICIÓN DE AMBULANCIA EQUIPADA PARA EL MUNICIPIO DE ASUNCIÓN OCOTLÁN.	500,000.00	499,500.00	500.00
EACKD0115	FON REGIÓN		45,956,178.92	41,837,556.23	4,118,622.69
	PROGRAMA REGIONAL RG 23 (70	CONSTRUCCION DE HOSPITAL BASICO COMUNITARIO 12 CAMAS. EN EL MUNICIPIO SANTA MARIA HUATULCO/EN LA LOCALIDAD SANTA MARIA HUATULCO	74,957.12	0.00	74,957.12
EACKJ0808	(MDP)	CONSTRUCCION DE HOSPITAL BASICO COMUNITARIO 12 CAMAS. EN EL MUNICIPIO VILLA DE TUTUTEPEC DE MELCHOR OCAMPO/EN LA LOCALIDAD RIO GRANDE	126,111.74	0.00	126,111.74
EACKJ0808	(MDP)	CONSTRUCCION DE HOSPITAL BASICO COMUNITARIO 12 CAMAS. EN EL MUNICIPIO VILLA SOLA DE VEGA/EN LA LOCALIDAD VILLA SOLA DE VEGA	379,713.56	0.00	379,713.56
EACKJ0808	PROGRAMA REGIONAL RG 23 (70		580,782.42	0.00	580,782.42
	(MDP)	EVALUACION SOCIO-ECONOMICA: FICHA TÉCNICA Y MEMORIA DE CÁLCULO DEL CENTRO DE SALUD CON SERVICIOS AMPLIADOS DE OCOTLÁN DE MORELOS.	350,000.00	0.00	350,000.00
EACKL1215	FONDO SUR SURESTE FONSUR	EVALUACION SOCIO-ECONOMICA: FICHA TÉCNICA Y MEMORIA DE CÁLCULO DEL CENTRO DE SALUD DE EJUTLA DE CRESPO.	350,000.00	0.00	350,000.00
EACKL1215	FONDO SUR SURESTE FONSUR	EVALUACION SOCIO-ECONOMICA: FICHA TÉCNICA Y MEMORIA DE CÁLCULO DEL CENTRO DE SALUD DE PALOMARES MATÍAS ROMERO.	350,000.00	0.00	350,000.00
EACKL1215	FONDO SUR SURESTE FONSUR	EVALUACIÓN SOCIO-ECONÓMICA: FICHA TÉCNICA Y MEMORIA DE CÁLCULO DEL CENTRO DE SALUD DE SAN BARTOLO TUXTEPEC.	350,000.00	0.00	350,000.00
EACKL1215	FONDO SUR SURESTE FONSUR	ANÁLISIS COSTO BENEFICIO DE SUSTITUCIÓN DEL HOSPITAL GENERAL DE SAN JUAN BAUTISTA TUXTEPEC.	600,000.00	0.00	600,000.00

EACKL1215	FONDO SUR SURESTE FONSUR	ANÁLISIS COSTO BENEFICIO DE AMPLIACIÓN DEL HOSPITAL GENERAL DE SAN PEDRO POCHUTLA.	600,000.00	0.001	600,000.00
EACKL1215	FONDO SUR SURESTE FONSUR	ANÁLISIS COSTO BENEFICIO DE AMPLIACIÓN DEL HOSPITAL DE ASUNCIÓN NOCHIXTLÁN	600,000.00	0.001	600,000.00
EACKL1215	FONDO SUR SURESTE FONSUR	ANÁLISIS COSTO BENEFICIO DE AMPLIACIÓN DEL HOSPITAL GENERAL DE SANTA CATARINA JUQUILA.	600,000.00	0.001	600,000.00
EACKL1215	FONDO SUR SURESTE FONSUR	ANÁLISIS COSTO BENEFICIO DE AMPLIACIÓN DEL HOSPITAL GENERAL DE SAN JUAN BAUTISTA CUICATLÁN.	600,000.00	0.001	600,000.00
EACKL1215	FONDO SUR SURESTE FONSUR	ANÁLISIS COSTO BENEFICIO DE SUSTITUCIÓN DEL HOSPITAL DE SAN PABLO HUIXTEPEC.	600,000.00	0.001	600,000.00
EACKL1215	FONDO SUR SURESTE FONSUR		5,000,000.00	0.001	5,000,000.00



2010-2016
Ente Público:

Informe de Cuenta Pública 2015
Relacion de Bienes Inmuebles que Componen el Patrimonio
Del 1o. de enero al 30 de septiembre de 2016
(Pesos)



CUENTA	DESCRIPCIÓN DEL BIEN	Saldo Final
12310	TERRENOS	92,094,202
12330	EDIFICIOS NO RESIDENCIALES	1,000,360,244
12351	EDIFICACIÓN HABITACIONAL EN PROCESO	
12352	EDIFICACIÓN NO HABITACIONAL EN PROCESO	68,732,403
12353	CONSTRUCCIÓN DE OBRAS PARA EL ABASTECIMIENTO DE AGUA, PETRÓLEO, GAS, ELECTRICIDAD Y TELECOMUNICACION	
12354	DIVISIÓN DE TERRENOS Y CONSTRUCCIÓN DE OBRAS DE URBANIZACIÓN EN PROCESO	
12355	CONSTRUCCIÓN DE VÍAS DE COMUNICACIÓN EN PROCESO	1,200,000
12356	OTRAS CONSTRUCCIONES DE INGENIERÍA CIVIL U OBRA PESADA EN PROCESO	646,458,198
12357	INSTALACIONES Y EQUIPAMIENTO EN CONSTRUCCIONES EN PROCESO	272,201,346
12359	TRABAJOS DE ACABADOS EN EDIFICACIONES Y OTROS TRABAJOS ESPECIALIZADOS EN PROCESO	
12361	EDIFICACIÓN HABITACIONAL EN PROCESO	
12362	EDIFICACIÓN NO HABITACIONAL EN PROCESO	621,010,856
12363	CONSTRUCCIÓN DE OBRAS PARA EL ABASTECIMIENTO DE AGUA, PETRÓLEO, GAS, ELECTRICIDAD Y TELECOMUNICACION	
12364	DIVISIÓN DE TERRENOS Y CONSTRUCCIÓN DE OBRAS DE URBANIZACIÓN	
12365	CONSTRUCCIÓN DE VÍAS DE COMUNICACIÓN EN PROCESO	
12366	OTRAS CONSTRUCCIONES DE INGENIERÍA CIVIL U OBRA PESADA EN PROCESO	
12367	INSTALACIONES Y EQUIPAMIENTO EN CONSTRUCCIONES EN PROCESO	20,007,078
12369	TRABAJOS DE ACABADOS EN EDIFICACIONES Y OTROS TRABAJOS ESPECIALIZADOS EN PROCESO	81,348
12390	OTROS BIENES INMUEBLES	
	SUMA TOTAL:	2,722,145,674



2010-2016

Informe de Cuenta Publica 2015
Relacion de Bienes Muebles que Componen el Patrimonio
Del 1o. de enero al 30 de septiembre de 2016
(Pesos)



Ente Publico:

CUENTA	DESCRIPCIÓN DEL BIEN	Saldo Final
12411	MUEBLES DE OFICINA Y ESTANTERÍA	40,911,562
12412	MUEBLES, EXCEPTO DE OFICINA Y ESTANTERÍA	
12413	EQUIPO DE CÓMPUTO Y DE TECNOLOGÍAS DE LA INFORMACIÓN	55,938,661
12419	OTROS MOBILIARIOS Y EQUIPOS DE ADMINISTRACIÓN	872,212
12421	EQUIPOS Y APARATOS AUDIOVISUALES	2,545,161
12422	APARATOS DEPORTIVOS	293,506
12423	CÁMARAS FOTOGRÁFICAS Y DE VIDEO	218,453
12429	OTRO MOBILIARIO Y EQUIPO EDUCACIONAL Y RECREATIVO	983,395
12431	EQUIPO MÉDICO Y DE LABORATORIO	107,932,047
12432	INSTRUMENTAL MÉDICO Y DE LABORATORIO	235,892,672
12441	AUTOMÓVILES Y CAMIONES	211,339,783
12443	EQUIPO AEROSPAIAL	
12445	EMBARCACIONES	
12449	OTROS EQUIPOS DE TRANSPORTE	87,523
12450	EQUIPO DE DEFENSA Y SEGURIDAD	
12461	MAQUINARIA Y EQUIPO AGROPECUARIO	3,319,221
12462	MAQUINARIA Y EQUIPO INDUSTRIAL	
12463	MAQUINARIA Y EQUIPO DE CONSTRUCCIÓN	
12464	SISTEMAS DE AIRE ACONDICIONADO, CALEFACCIÓN Y DE REFRIGERACIÓN INDUSTRIAL Y COMERCIAL	768,826
12465	EQUIPO DE COMUNICACIÓN Y TELECOMUNICACIÓN	4,454,310
12466	EQUIPOS DE GENERACIÓN ELÉCTRICA, APARATOS Y ACCESORIOS ELÉCTRICOS	318,844
12467	HERRAMIENTAS Y MÁQUINAS-HERRAMIENTA	18,057,911
12469	OTROS EQUIPOS	4,052,256
12471	BIENES ARTISTICOS, CULTURALES Y CIENTIFICOS	124,749
12483	AVES	
12484	OVINOS Y CAPRINOS	
12486	EQUINOS	
12487	ESPECIES MENORES Y DE ZOOLOGICO	
12488	ÁRBOLES Y PLANTAS	
12489	OTROS ACTIVOS BIOLÓGICOS	
12510	SOFTWARE	2,111,768
12541	LICENCIAS INFORMÁTICAS E INTELECTUALES	265172.98
	SUMA TOTAL:	690,488,033



INFORME DE CUENTA PÚBLICA 2016

SERVICIOS DE SALUD DE OAXACA

Relación de Cuentas Bancarias Productivas Específicas

Relación de Cuentas Bancarias Productivas Específicas		
FONDO, PROGRAMA O CONVENIO	DATOS DE LA CUENTA BANCARIA	
	INSTITUCION BANCARIA	NUMERO DE CUENTA
FASSA 2016	BANAMEX	CTA 7009 8689948
FASSA 2016 CONCENTRADORA	BANCOMER	CTA 0103264084
FASSA 2016	BANCOMER	CTA. 0103261654
PERSONAL FORMALIZADO 2016	H.S.B.C.	HSBC CTA 04058678053
PROG. UNIDADES MEDICAS MOVILES 2016 U.R. 806	H.S.B.C.	HSBC CTA. 4058678038
TERC INST Y NO INST 2016	SANTANDER	CTA 65-50531971-6
AREA DE HEMATO ONCOLOGÍA 2016 HOSP. DE LA NIÑEZ OAX.	BANORTE	CTA. 0409781559-6
RECURSOS ESTATALES 2016	BANORTE	CTA 0421604436 SSO
AFASPE 2016	BANORTE	BANORTE CTA. 0422489331
FPP 2014 ESTRELLA EQ	BANORTE	BANORTE CTA. 0422489368
ASIGNACION ORDINARIA 2016	BANORTE	CTA 0426928324
FASSA GTOS. DE OP. 2016	BANORTE	CTA. 0414376454
GASTOS CATASTROFICOS 2016	BANORTE	BANORTE CTA. 0421604324
PERSONAL REG U.R. U00 OPORT 2016	BANORTE	CTA 0409781540
FASSA 2016	BANORTE	CTA 0409781522
PERSONAL FORMALIZACION SALARIAL 2016	BANORTE	CTA 0409781568
COFEPRIS 2016	BANORTE	BANORTE CTA. 0426928490
FPP AURELIO VALDIVIESO	BANORTE	BANORTE CTA. 438872309 FPP AURELIO VALDIVIESO
CAL AT MEDICA 2016	BANORTE	BANORTE CTA. 0438872260 CAL AT MEDICA 2016
ADICCIONES 2016	BANORTE	CTA. 0450612879 SSO ADICCIONES 2016
F AT MEDICA 2016	BANORTE	BANORTE CTA. 0426928481



GOBIERNO DEL ESTADO
DE OAXACA

SISTEMA PARA EL DESARROLLO INTEGRAL DE LA FAMILIA



**CUENTA PÚBLICA 2016
ESTADO DE OAXACA
SISTEMA PARA EL DESARROLLO INTEGRAL DE LA FAMILIA DEL
ESTADO DE OAXACA
Resultados Generales 3er Trimestre 2016**



Familia

Buen Trato en las Familias

	Acción o Programa	Beneficiarios/as
1	Pláticas a población abierta	963

32 Centros de Asistencia Infantil Comunitarios CAIC

	Acción o Programa	Beneficiarios/as
1	Se brindan servicios de cuidado, salud, alimentación y educación	753

Apoyo a Asociaciones Civiles

	Asociación	
1	Acéptame Como Soy, Albergue Infantil Josefino, Casa de Auxilio Social el Buen Samaritano, Fondo Guadalupe Musalem, Patronato Pro Construcción de la Casa Hogar para Ancianos Simón de Cirene, Patronato Pro-Construcción de la Estancia Fraternidad y Ser Humano.	

Niñas, niños y adolescentes

Plan Integral de Atención a la Niñez Oaxaqueña desde la Perspectiva de los Derechos Humanos del Sistema DIF Oaxaca

Prevención de la Explotación Sexual Infantil y Trata de Personas

	Acción o Programa	Beneficiarios/as
1	Pláticas de difusión de medidas de protección para NNA	154

Programa Adicciones

	Acción o Programa	Beneficiarios/as
1	Asesoría, vinculación y capacitación	21

Programa Embarazo en Niñas y Adolescentes

	Acción o Programa	Beneficiarios/as
1	Talleres y pláticas	409

Estancia Infantil para Niñas, Niños y Adolescentes en Situación de Calle

	Acción o Programa	Beneficiarios/as
1	Atención alimentaria, médica, psicológica, educativa, deportiva y recreativa	63



**CUENTA PÚBLICA 2016
ESTADO DE OAXACA
SISTEMA PARA EL DESARROLLO INTEGRAL DE LA FAMILIA DEL
ESTADO DE OAXACA
Resultados Generales 3er Trimestre 2016**



Programa Migración Infantil No Acompañada

	Acción o Programa	Beneficiarios/as
1	3 Centros Comunitarios de Protección a la Infancia	130
3	Albergue de Tránsito para Niñas, Niños y Adolescentes Migrantes y Repatriados No Acompañados	18 estatales 22 extranjeros
4	Módulo de Tránsito en la Estación Migratoria de Juchitán	149

Casas Hogar

	Acción o Programa	Beneficiarios/as
1	Atención y servicios integrales	104

Programa Permanente de Adopciones

	Acción o Programa	Beneficiarios/as
1	Integración a un núcleo familiar a través de la adopción	0

Personas Adultas Mayores

Clubes y Casas de Día para Personas Adultas Mayores

	Acción o Programa	Beneficiarios/as
1	145 Clubes de Personas Adultas Mayores	18,121
2	31 Estancias de Día para Adultos Mayores	

Personas con Discapacidad

Plan Integral de Atención a las Personas con Discapacidad del Sistema DIF Oaxaca

Programa Bienestar de Apoyo a Personas con Discapacidad

	Acción o Programa	Beneficiarios/as
1	En correspondencia con la SEDESOH, se brinda un apoyo económico bimestral de \$1,000.00 a personas menores de sesenta y cinco años de edad con discapacidad motriz severa permanente, discapacidad intelectual, sordera total permanente en ambos oídos o ceguera	0

Centro de Rehabilitación y Educación Especial CREE y 40 Unidades Básicas de Rehabilitación UBR

	Acción o Programa	Beneficiarios/as	Participantes
1	Servicios de medicina de rehabilitación y comunicación humana	12,871	3 niveles de gobierno



CUENTA PÚBLICA 2016
ESTADO DE OAXACA
SISTEMA PARA EL DESARROLLO INTEGRAL DE LA FAMILIA DEL
ESTADO DE OAXACA
Resultados Generales 3er Trimestre 2016



Apoyo a Asociaciones Civiles

Asociación	
1	Asociación Pro-Deficiente Mental de Oaxaca, Centro de Apoyo para la Integración del Niño Down (CAPINDO), El Convite, Fundación Oaxaqueña de Equinoterapia (FOE) y Una luz Más en Oaxaca.

Asistencia Alimentaria

Programa de Participación Comunitaria para el Desarrollo Humano con Asistencia Alimentaria

	Acción o Programa	Número de municipios	Número de Cocinas Comunitarias	Beneficiarios/as
1	Brindar desayuno y comida caliente de lunes a viernes en las Cocinas Comunitarias.	379	2,300	207 453

Protección y Asistencia Jurídica

Clínica de Psicoterapia Familiar

	Acción o Programa	Beneficiarios/as
1	Pláticas, intervenciones de trabajo social y sesiones de terapia de pareja, familiar y grupal	116



2010-2016

CONCEPTO

UR: 541 - SISTEMA PARA EL DESARROLLO INTEGRAL DE LA FAMILIA DEL ESTADO DE OAXACA

EJERCICIO FISCAL 2016

EJERCICIO FISCAL 2015

Cuenta de la Hacienda Pública Estatal 2016
Gobierno del Estado de Oaxaca
Estado de Situación Financiera
Del 1° de julio al 30 de septiembre de 2016 y 2015
(Pesos)



CONCEPTO	EJERCICIO FISCAL 2016	EJERCICIO FISCAL 2015	CONCEPTO	EJERCICIO FISCAL 2016	EJERCICIO FISCAL 2015
ACTIVO			PASIVO		
ACTIVO CIRCULANTE			PASIVO CIRCULANTE		
EFFECTIVO Y EQUIVALENTES	118,111,769	105,291,576	CUENTAS POR PAGAR A CORTO PLAZO	204,751,665	403,895,807
DERECHOS A RECIBIR BIENES O EQUIVALENTES	147,118,557	274,764,583	Total de PASIVO CIRCULANTE	204,751,665	403,895,807
DERECHO A RECIBIR BIENES O SERVICIOS	85,067,347	146,812,079	PASIVO NO CIRCULANTE	0	159,253
Total de ACTIVO CIRCULANTE	350,297,673	526,868,238	CUENTAS POR PAGAR A LARGO PLAZO	0	159,253
ACTIVO NO CIRCULANTE			Total de PASIVO NO CIRCULANTE	0	404,055,059
BIENES INMUEBLES, INFRAESTRUCTURA Y CONSTRUCCIONES EN PROCESO	154,542,496	151,784,266	PASIVO		
BIENES MUEBLES	77,112,145	61,590,772	HACIENDA PÚBLICA/PATRIMONIO		
ACTIVOS INTANGIBLES	41,986	42,636	HACIENDA PÚBLICA/PATRIMONIO CONTRIBUIDO		
DEPRECIACIÓN, DETERIORO Y ARMORTIZACIÓN ACUMULADA DE BIENES INTANGIBLES	-14,166,394	-14,166,394	ACTUALIZACIÓN DE LA HACIENDA PÚBLICA/PATRIMONIO		
OTROS ACTIVOS NO CIRCULANTES	34,681,364	36,090,857	Total de HACIENDA PÚBLICA/ PATRIMONIO CONTRIBUIDO	-528,671	-528,671
Total de ACTIVO NO CIRCULANTE	252,211,598	235,342,139	HACIENDA PÚBLICA/PATRIMONIO GENERADO		
			RESULTADOS DE EJERCICIO (AHORRO/ DESAHORRO)		
			RESULTADOS DE EJERCICIOS ANTERIORES		
			REVALUOS		
			Total de HACIENDA PÚBLICA/ PATRIMONIO GENERADO	47	0
			TOTAL HACIENDA	135,375,342	126,285,992
			Resultados del Ejercicio (Ahorro/Desahorro)	117,409,356	115,786,385
			Total de Pasivo y Patrimonio/Hacienda Pública	252,784,745	242,072,377
				145,501,533	241,543,706
				602,509,271	116,611,611
					762,210,376
TOTAL DE ACTIVOS	602,509,271	762,210,376			



SISTEMA PARA EL DESARROLLO INTEGRAL DE LA FAMILIA DEL ESTADO DE OAXACA

JEFE DE UNIDAD DE RECURSOS FINANCIEROS DEL SISTEMA DIF OAXDIRECTOR DE ADMINISTRACIÓN Y FINANZAS DEL SISTEMA DIF OAXACA
C.P. FERDINAND PADILLA VIGUERAS

C.P. LUIS FERNANDO BAEZA LÓPEZ
Página 11

DIRECTORA GENERAL DEL SISTEMA DIF OAXACA
LIC. JAQUELINA MARIANA ESGAMILLA VILCANUEVA



2010-2016

Cuenta de la Hacienda Pública Estatal 2016
Gobierno del Estado de Oaxaca
Estado de Actividades
Del 1° de julio al 30 de septiembre de 2016 y 2015
(Pesos)



UR: 541 - SISTEMA PARA EL DESARROLLO INTEGRAL DE LA FAMILIA DEL ESTADO DE OAXACA

CONCEPTO	EJERCICIO FISCAL 2016	EJERCICIO FISCAL 2015	CONCEPTO	EJERCICIO FISCAL 2016	EJERCICIO FISCAL 2015
INGRESOS Y OTROS BENEFICIOS			GASTOS Y OTRAS PÉRDIDAS		
PARTICIPACIONES, APORTACIONES, TRANSFERENCIAS, ASIGNACIONES, SUBSIDIOS Y OTRAS AYUDAS	203,736,371	325,546,228	TRANSFERENCIAS, ASIGNACIONES, SUBSIDIOS Y OTRAS AYUDAS	331,211,319	188,568,554
TRANSFERENCIAS, ASIGNACIONES, SUBSIDIOS Y OTRAS AYUDAS	203,736,371	325,546,228	TRANSFERENCIAS INTERNAS Y ASIGNACIONES AL SECTOR PÚBLICO	300,557,694	85,455,707
TOTAL DE INGRESOS Y OTROS BENEFICIOS	203,736,371	325,546,228	AYUDAS SOCIALES	30,586,526	103,051,175
			PENSIONES Y JUBILACIONES	67,099	61,673
			TOTAL DE GASTOS Y OTRAS PERDIDAS	331,211,319	188,568,554
			DESAHORRO NETO DEL EJERCICIO	-127,474,947	136,977,674



[Handwritten signature]

JEFE DE UNIDAD DE RECURSOS FINANCIEROS DEL SISTEMA DIF OAXDIRECTOR DE ADMINISTRACIÓN Y FINANZAS DEL SISTEMA DIF OAXACA
C.P. FERDINAND PADILLA VIGUERAS

[Handwritten signature]

DIRECTORA GENERAL DEL SISTEMA DIF OAXACA
LIC. JAQUELINA MARIANA ESCAMILLA VILLANUEVA



2010-2016

Cuenta de la Hacienda Pública Estatal 2016
 Gobierno del Estado de Oaxaca
 Estado de Variación de la Hacienda Pública
 Del 1° de julio al 30 de septiembre de 2016 y 2015
 (Pesos)

UR: 541 - SISTEMA PARA EL DESARROLLO INTEGRAL DE LA FAMILIA DEL ESTADO DE OAXACA



Concepto	Hacienda Pública / Patrimonio			Ajustes por Cambios de Valor	Total
	Contribuido	Generado	Del Ejercicio		
Patrimonio Neto Inicial Ajustado del Ejercicio					
ACTUALIZACIONES DEL PATRIMONIO	-528,671	0	0	0	-528,671
Variaciones de la Hacienda Pública / Patrimonio Neto del Ejercicio	0	0	241,979,720	0	241,979,720
REVALUOS	0	0	115,786,385	0	115,786,385
RESULTADOS DE EJERCICIOS ANTERIORES	0	0	126,193,335	0	126,193,335
RESULTADOS DEL EJERCICIO (AHORRO/ DESAHORRO)	0	0	0	0	0
Hacienda Pública / Patrimonio Neto Final del Ejercicio 2015	-528,671	0	241,979,720	0	241,451,049
Cambios en la Hacienda Pública / Patrimonio Neto del Ejercicio 2016	-528,671	0	0	0	-528,671
ACTUALIZACIONES DEL PATRIMONIO	-528,671	0	0	0	-528,671
Variaciones de la Hacienda Pública / Patrimonio Neto del Ejercicio	0	0	252,716,506	0	252,716,506
REVALUOS	0	0	117,409,356	0	117,409,356
RESULTADOS DE EJERCICIOS ANTERIORES	0	0	135,307,103	0	135,307,103
RESULTADOS DEL EJERCICIO (AHORRO/ DESAHORRO)	0	0	47	0	47
Saldo Neto en la Hacienda Pública / Patrimonio 2016	-528,671	0	252,716,506	0	252,187,836

JEFE DE UNIDAD DE RECURSOS FINANCIEROS DEL SISTEMA DIF OAXADIRECTOR DE ADMINISTRACIÓN Y FINANZAS DEL SISTEMA DIF OAXACA
 C.P. FERDINAND PADILLA VIGUERAS



C.P. LUIS FERNANDO BAEZA LÓPEZ

Página 1/1

DIRECTORA GENERAL DEL SISTEMA DIF OAXACA
 LIC. JAQUELINA MARIANA ESCAMILLA VILLANUEVA



Cuenta de la Hacienda Pública Estatal 2016
Gobierno del Estado de Oaxaca
Estado de Cambios en la Situación Financiera
Del 1° de julio al 30 de septiembre de 2016 y 2015
(Pesos)



CONCEPTO	ORIGEN	APLICACION	CONCEPTO	ORIGEN	APLICACION
ACTIVO	36,090,857	4,808,604,397	PASIVO	204,751,665	0
ACTIVO CIRCULANTE	0	1,759,762,891	PASIVO CIRCULANTE	204,751,665	0
EFFECTIVO Y EQUIVALENTES	0	235,342,139	CUENTAS POR PAGAR A CORTO PLAZO	0	0
DERECHOS A RECIBIR EFFECTIVO O EQUIVALENTES	0	762,210,376	DOCUMENTOS POR PAGAR A CORTO PLAZO	0	0
DERECHO A RECIBIR BIENES O SERVICIOS	0	762,210,376	PORCIÓN A CORTO PLAZO DE LA DEUDA PÚBLICA A LARGO PLAZO	0	0
INVENTARIOS	0	0	TÍTULOS Y VALORES A CORTO PLAZO	0	0
ALMACENES	0	0	PASIVOS DIFERIDOS A CORTO PLAZO	0	0
ESTIMACIÓN POR PÉRDIDA O DETERIORO DE ACTIVOS CIRCULANTES	0	0	FONDOS Y BIENES DE TERCEROS EN GARANTÍA Y/O ADMINISTRACIÓN CORTO PLAZO	0	0
OTROS ACTIVOS CIRCULANTES	0	0	PROVISIONES A CORTO PLAZO	0	0
ACTIVO NO CIRCULANTE	36,090,857	3,048,841,506	OTROS PASIVOS A CORTO PLAZO	0	0
INVERSIONES FINANCIERAS DE LARGO PLAZO	0	0	PASIVO NO CIRCULANTE	0	0
DERECHOS A RECIBIR EFFECTIVO O EQUIVALENTES A LARGO PLAZO	0	0	CUENTAS POR PAGAR A LARGO PLAZO	0	0
BIENES INMUEBLES, INFRAESTRUCTURA Y CONSTRUCCIONES EN PROCESO	0	762,210,376	DOCUMENTOS POR PAGAR A LARGO PLAZO	0	0
BIENES MUEBLES	0	762,210,376	DEUDA PÚBLICA A LARGO PLAZO	0	0
ACTIVOS INTANGIBLES	0	762,210,376	PASIVOS DIFERIDOS A LARGO PLAZO	0	0
DEPRECIACIÓN, DETERIORO Y ARMORTIZACIÓN ACUMULADA DE BIENES E INTANGIBLES	0	762,210,376	FONDOS Y BIENES DE TERCEROS EN ADMINISTRACIÓN Y/O GARANTÍA A LARGO PLAZO	0	0
ACTIVOS DIFERIDOS	0	0	PROVISIONES A LARGO PLAZO	0	0
ESTIMACIÓN POR PÉRDIDA O DETERIORO DE ACTIVOS NO CIRCULANTES	0	0	HACIENDA PÚBLICA/PATRIMONIO	136,469,689	0
OTROS ACTIVOS NO CIRCULANTES	36,090,857	0	HACIENDA PÚBLICA/PATRIMONIO CONTRIBUIDO	-528,671	0
			APORTACIONES	0	0
			DONACIONES DE CAPITAL	0	0
			ACTUALIZACIÓN DE LA HACIENDA PÚBLICA/PATRIMONIO	-528,671	0
			HACIENDA PÚBLICA/PATRIMONIO GENERADO	136,998,560	0
			RESULTADOS DE EJERCICIO (AHORRO/DESAHORRO)	47	0
			RESULTADOS DE EJERCICIOS ANTERIORES	135,375,342	0
			REVALUOS	1,622,971	0
			RESERVAS	0	0
			RECTIFICACIONES DE RESULTADOS DE EJERCICIOS ANTERIORES	0	0
			EXCESO O INSUFICIENCIA EN LA ACTUALIZACIÓN DE LA HACIENDA PÚBLICA/PATRIMONIO	0	0
			RESULTADO POR POSICIÓN MONETARIA	0	0
			RESULTADO POR TENENCIA DE ACTIVOS NO MONETARIOS	0	0
			Resultados del Ejercicio (Ahorro/Desahorro)	28,889,921	0
			Totales	406,202,133	4,808,604,397



[Handwritten signature]

[Handwritten signature]

Jefe de Unidad de Recursos Financieros del Sistema DIF Oaxdirector de Administración y Finanzas del Sistema DIF Oaxaca
C.P. FERDINAND PADILLA VIGUERAS

Directora General del Sistema DIF Oaxaca
LIC. JAQUELINA MARIANA ESCAMILLA VILLANUEVA



GOBIERNO DEL ESTADO DE OAXACA
 SISTEMA PARA EL DESARROLLO INTEGRAL DE LA FAMILIA DEL ESTADO DE OAXACA
 ESTADO DE FLUJO DE EFECTIVO DEL 1o. DE JULIO AL 30 DE SEPTIEMBRE DE 2016
 (pesos)



DESCRIPCION	PERIODO ACTUAL	PERIODO ANTERIOR
Flujos de Efectivo de las Actividades de Operación		
Origen	214,996,170	401,159,491
Impuestos	0	0
Cuotas y Aportaciones de Seguridad Social	0	0
Contribuciones de mejoras	0	0
Derechos	0	0
Productos de Tipo Corriente	0	0
Aprovechamientos de Tipo Corriente	0	0
Ingresos por Ventas de Bienes y Servicios	0	0
Ingresos no Comprendidos en las Fracciones de la Ley de Ingresos Causados en Ejercicios Fiscales Anteriores	0	0
Pendientes de liquidación o pago	0	0
Participaciones y Aportaciones	0	0
Transferencias, Asignaciones y Subsidios y Otras ayudas	214,996,170	401,159,491
Otros Orígenes de Operación	0	0
Aplicación	242,707,794	530,980,290
Servicios Personales	0	0
Materiales y Suministros	0	0
Servicios Generales	0	0
Otras cuentas por cobrar	-3,731,700	-11,408
Otros deudores diversos por cobrar a c.p.	-19,258,844	182,020,990
Anticipo a contratistas por obra pública en bienes propios	-65,172,109	145,996,091
Transferencias, Asignaciones y Subsidios y Otras ayudas		
Transferencias Internas y Asignaciones al Sector Público	300,557,694	85,455,707
Transferencias al resto del Sector Público	0	0
Subsidios y Subvenciones	0	0
Ayudas Sociales	30,586,526	103,051,175
Pensiones y Jubilaciones	67,099	61,673
Transferencias a Fideicomisos, Mandatos y Análogos	0	0
Transferencias a la Seguridad Social	0	0
Donativos	0	0
Transferencias al Exterior	0	0
Participaciones	0	0
Aportaciones	0	0
Convenios	0	0
Otras Aplicaciones de Operación	0	0
Flujos netos de Efectivo por Actividades de Operación	-27,711,624	-129,820,799
Flujos de Efectivo de las Actividades de Inversión		
Origen	0	0
Bienes Inmuebles, Infraestructura y Construcciones en Proceso	0	0
Bienes Muebles	0	0
Otros Orígenes de Inversión	0	0
Aplicación	0	0
Bienes Inmuebles, Infraestructura y Construcciones en Proceso	0	0
Bienes Muebles	0	0
Otras Aplicaciones de Inversión	0	0
Flujos Netos de Efectivo por Actividades de Inversión	0	0
Flujo de Efectivo de las Actividades de Financiamiento		
Origen	0	0
Endeudamiento Neto	0	0




GOBIERNO DEL ESTADO DE OAXACA
SISTEMA PARA EL DESARROLLO INTEGRAL DE LA FAMILIA DEL ESTADO DE OAXACA
ESTADO DE FLUJO DE EFECTIVO DEL 1o. DE JULIO AL 30 DE SEPTIEMBRE DE 2016
(pesos)



DESCRIPCION	PERIODO ACTUAL	PERIODO ANTERIOR
Interno	0	0
Externo	0	0
Otros Orígenes de Financiamiento	0	0
Aplicación	0	0
Servicios de la Deuda	0	0
Interno	0	0
Externo	0	0
Otras Aplicaciones de Fiannciamiento	0	0
Flujos netos de Efectivo por Actividades de Financiamiento	0	0
Incremento/Disminución Neta en el Efectivo y Equivalentes al Efectivo	-27,711,624	-129,820,799
Efectivo y Equivalentes al Efectivo al Inicio del Ejercicio	145,823,394	235,112,375
Efectivo y Equivalentes al Efectivo al Final del Ejercicio	118,111,770	105,291,576


C.P. FERDINAND PADILLA VIGUERAS
JEFE DE LA UNIDAD DE RECURSOS
FINANCIEROS DEL SISTEMA DIF OAXACA


C.P. LUIS FERNANDO BAEZA LÓPEZ
DIRECTOR DE ADMINISTRACIÓN Y
FINANZAS DEL SISTEMA DIF OAXACA


LIC. JAQUELINA MARIANA ESCAMILLA VILLANUEVA
DIRECTORA GENERAL
DEL SISTEMA DIF OAXACA





2010-2016

Cuenta de la Hacienda Pública Estatal 2016
Gobierno del Estado de Oaxaca
Estado Analítico del Activo
Del 1° de julio al 30 de septiembre de 2016
(Pesos)

UR: 541 - SISTEMA PARA EL DESARROLLO INTEGRAL DE LA FAMILIA DEL ESTADO DE OAXACA



DESCRIPCION	SALDO INICIAL	PERIODO		SALDO FINAL	FLUJO
		CARGOS	ABONOS		
ACTIVO					
ACTIVO CIRCULANTE	466,171,951	314,573,851	430,448,128	350,297,673	-115,874,277
EFFECTIVO Y EQUIVALENTES	145,823,394	217,744,087	245,455,712	118,111,769	-27,711,625
DERECHOS A RECIBIR BIENES O EQUIVALENTES	170,109,100	96,829,764	119,820,307	147,118,557	-22,990,543
DERECHO A RECIBIR BIENES O SERVICIOS	150,239,456	---	65,172,109	85,067,347	-65,172,109
ACTIVO NO CIRCULANTE	252,484,231	451,782	724,415	252,211,598	-272,633
BIENES INMUEBLES, INFRAESTRUCTURA Y CONSTRUCCIONES EN PROCESO	154,542,496	---	---	154,542,496	---
BIENES MUEBLES	77,384,778	451,782	724,415	77,112,145	-272,633
ACTIVOS INTANGIBLES	41,986	---	---	41,986	---
DEREGUACION, DETERIORO Y ARMORTIZACION ACUMULADA DE BIENES E INTANGIBLES	-14,166,394	---	---	-14,166,394	---
OTROS ACTIVOS NO CIRCULANTES	34,681,364	---	---	34,681,364	---
TOTAL ACTIVO	718,656,182	315,025,633	431,172,543	602,509,271	-116,146,911



SISTEMA PARA EL DESARROLLO INTEGRAL DE LA FAMILIA DEL ESTADO DE OAXACA

JEFE DE UNIDAD DE RECURSOS FINANCIEROS DEL SISTEMA DIF OAXADIRECTOR DE ADMINISTRACIÓN FINANZAS DEL SISTEMA DIF OAXACA

C.P. FERDINAND PADILLA VIGUERAS

C.P. LUIS FERNANDO BAEZA LÓPEZ

Página 1/1

DIRECTORA GENERAL DEL SISTEMA DIF OAXACA

LIC. JAQUELINA MARIANA ESCAMILLA VILLANUEVA



2010-2016

Cuenta de la Hacienda Pública Estatal 2016
Gobierno del Estado de Oaxaca
Estado Analítico de la Deuda y Otros Pasivos
Del 1° de julio al 30 de septiembre de 2016
(pesos)



Bienestar

UR: 541 - SISTEMA PARA EL DESARROLLO INTEGRAL DE LA FAMILIA DEL ESTADO DE OAXACA

DENOMINACIÓN DE LAS DEUDAS	MONEDA DE CONTRATACIÓN	INSTITUCION O PAIS ACREEDOR	SALDO INICIAL DEL PERIODO	SALDO FINAL DEL PERIODO
DEUDA PÚBLICA				
Corto Plazo				
Deuda Interna	PESOS	MEXICO	0	0
Instituciones de Crédito			0	0
Titulos y Valores			0	0
Arrendamientos Financieros			0	0
Deuda Externa				
Organismos Financieros Internacionales			0	0
Deuda Bilateral			0	0
Titulos y Valores			0	0
Arrendamientos Financieros			0	0
Subtotal a Corto Plazo			0	0
Largo Plazo				
Deuda Interna	PESOS	MEXICO	0	0
Instituciones de Crédito			0	0
Titulos y Valores			0	0
Arrendamientos Financieros			0	0
Deuda Externa				
Organismos Financieros Internacionales			0	0
Deuda Bilateral			0	0
Titulos y Valores			0	0
Arrendamientos Financieros			0	0
Subtotal a Largo Plazo			0	0
OTROS PASIVOS	PESOS	MEXICO	0	0
SUBTOTAL OTROS PASIVOS			0	0
TOTAL DEUDA Y OTROS PASIVOS			0	0



CUENTA PÚBLICA 2016



SISTEMA PARA EL DESARROLLO INTEGRAL DE LA FAMILIA DEL ESTADO DE OAXACA

Informes sobre Pasivos Contingentes

NO APLICA

SISTEMA PARA EL DESARROLLO INTEGRAL DE LA FAMILIA DEL ESTADO DE OAXACA
NOTAS A LOS ESTADOS FINANCIEROS (tercer trimestre 2016)

(Cifras en pesos)

I) NOTAS AL ESTADO DE SITUACIÓN FINANCIERA

ACTIVO			
Efectivo y Equivalentes 2016	\$118,111,769	Efectivo y Equivalentes 2015	\$105,291,576
Bancos Moneda Nacional	118,111,769	Bancos Moneda Nacional	105,291,576
Derechos a recibir Efectivo y Equivalentes 2016	\$147,118,557	Derechos a recibir Efectivo y Equivalentes 2015	\$274,764,583
Se integra por:		Se integra por:	
Otras Cuentas Por Cobrar	2,041,950	Otras Cuentas Por Cobrar	7,048,160
Otros Deudores Diversos por Cobrar A Corto Plazo	145,076,607	Otros Deudores Diversos por Cobrar A Corto Plazo	267,716,423
Derechos a recibir Bienes o Servicios 2016	\$85,067,347	Derechos a recibir Bienes o Servicios 2015	\$146,812,079
Anticipo a Contratistas por Obra Pública en Bienes Propios	85,067,347	Anticipo a Contratistas por Obra Pública en Bienes Propios	146,812,079
Bienes Disponibles para su Transformación o Consumo 2016. (NO APLICA)		Bienes Disponibles para su Transformación o Consumo 2015. (NO APLICA)	
Inversiones Financieras 2016. (NO APLICA)		Inversiones Financieras 2015. (NO APLICA)	
Bienes Inmuebles, Infraestructura y Construcciones en Proceso 2016	\$154,542,496	Bienes Inmuebles, Infraestructura y Construcciones en Proceso 2015	\$151,784,266
Los saldos se constituyen por las cifras de bienes adquiridos en su mayoría en ejercicios anteriores conforme a los requerimientos y necesidad de la Institución integrados de la forma siguiente:		Los saldos se constituyen por las cifras de bienes adquiridos en su mayoría en ejercicios anteriores conforme a los requerimientos y necesidad de la Institución integrados de la forma siguiente:	
Terrenos	63,490,342	Terrenos	62,349,021
Edificios no Residenciales	76,707,332	Edificios no Residenciales	76,329,181
Instalaciones y Equipamiento en Construcciones en Proceso	14,344,822	Instalaciones y Equipamiento en Construcciones en Proceso	13,106,063
Bienes Muebles	\$77,112,145	Bienes Muebles	\$61,590,772
Se integra por:		Se integra por:	
Muebles de Oficina y Estantería	4,465,689	Muebles de Oficina y Estantería	4,549,836
Muebles, Excepto de Oficina y Estantería	440,223	Muebles, Excepto de Oficina y Estantería	456,572
Equipo de Cómputo y de Tecnologías de la Información	8,080,066	Equipo de Cómputo y de Tecnologías de la Información	8,784,981
Otros Mobiliarios y Equipos de Administración	1,343,278	Otros Mobiliarios y Equipos de Administración	1,418,375
Equipos y Aparatos Audiovisuales	1,203,980	Equipos y Aparatos Audiovisuales	1,217,730
Aparatos Deportivos	270,669	Aparatos Deportivos	277,039
Cámaras Fotográficas y de Video	508,113	Cámaras Fotográficas y de Video	545,323
Otro Mobiliario y Equipo Educativo y Recreativo	1,722,997	Otro Mobiliario y Equipo Educativo y Recreativo	1,602,303
Equipo Médico y de Laboratorio	5,103,968	Equipo Médico y de Laboratorio	6,932,948
Instrumental Médico y de Laboratorio	1,069,318	Instrumental Médico y de Laboratorio	1,512,410
Automóviles y Camiones	47,752,761	Automóviles y Camiones	28,972,525
Otros Equipos de Transporte	16,000	Otros Equipos de Transporte	16,000
Equipo de Defensa y Seguridad	77,010	Equipo de Defensa y Seguridad	77,670
Maquinaria y Equipo Industrial	1,223,272	Maquinaria y Equipo Industrial	1,258,567
Sistemas de Aire Acondicionado, Calefacción y de Refrigeración Industrial y Comercial	330,375	Sistemas de Aire Acondicionado, Calefacción y de Refrigeración Industrial y Comercial	332,885
Equipo de Comunicación y Telecomunicación	801,587	Equipo de Comunicación y Telecomunicación	866,346
Equipos de Generación Eléctrica, Aparatos y Accesorios Eléc.	89,455	Equipos de Generación Eléctrica, Aparatos y Accesorios Eléc.	95,701

SISTEMA PARA EL DESARROLLO INTEGRAL DE LA FAMILIA DEL ESTADO DE OAXACA
NOTAS A LOS ESTADOS FINANCIEROS (tercer trimestre 2016)

Herramientas y Máquinas-Herramienta	1,273,813	Herramientas y Máquinas-Herramienta	1,325,268
Otros Equipos	1,339,571	Otros Equipos	1,348,295
Activos Intangibles	\$41,986	Activos Intangibles	\$42,636
Software	41,986	Software	42,636
Otros Activos No Circulantes	\$34,681,364	Otros Activos No Circulantes	\$36,090,857
Integrado por:		Integrado por:	
Equipo de Transporte en Comodato	33,934,679	Equipo de Transporte en Comodato	35,274,579
Maquinaria, Otro Equipo y Herramientas en Comodato	746,685	Maquinaria, Otro Equipo y Herramientas en Comodato	816,278
PASIVO			
Cuentas Por Pagar a Corto Plazo en 2016	\$204,751,665	Cuentas Por Pagar a Corto Plazo en 2015	\$403,895,807
Se integra por:		Se integra por:	
Otras Prestaciones Sociales y Económicas Por Pagar a Corto Plazo	469,554	Otras Prestaciones Sociales y Económicas Por Pagar a Corto Plazo	2,420,632
Deudas por Adquisición de Bienes y Contratación de Servicios por Pagar a Corto Plazo	701,121	Deudas por Adquisición de Bienes y Contratación de Servicios por Pagar a Corto Plazo	334,427
Contratista por Obras en Bienes de Dominio Público por Pagar a Corto Plazo	0	Contratista por Obras en Bienes de Dominio Público por Pagar a Corto Plazo	0
Transferencias Internas y Asignaciones al Sector Público	117,147,692	Transferencias Internas y Asignaciones al Sector Público	339,959,636
Retenciones de Impuestos por Pagar a Corto Plazo	3,548,019	Retenciones de Impuestos por Pagar a Corto Plazo	1,409,680
Retenciones del Sistema de Seguridad Social por Pagar a Corto Plazo	858,072	Retenciones del Sistema de Seguridad Social por Pagar a Corto Plazo	1,048,829
Otras Retenciones y Contribuciones por Pagar a Corto Plazo	24,983,481	Otras Retenciones y Contribuciones por Pagar a Corto Plazo	26,507,194
Ministraciones de Fondos por Pagar a Corto Plazo	0	Ministraciones de Fondos por Pagar a Corto Plazo	1,741,462
Cuentas por pagar por préstamos otorgados	0	Cuentas por pagar por préstamos otorgados	540,048
Otras Cuentas por Pagar a Corto Plazo	57,043,725	Otras Cuentas por Pagar a Corto Plazo	29,933,898
Cuentas por Pagar a Largo Plazo	\$0	Cuentas por Pagar a Largo Plazo	\$159,253

II) NOTAS AL ESTADO DE ACTIVIDADES

Ingresos de Gestión 2016		Ingresos de Gestión 2015	
Los ingresos de la Institución para el ejercicio 2016 se conforman por los componentes siguientes:		Los ingresos de la Institución para el ejercicio 2015 se conforman por los componentes siguientes:	
CONCEPTO	IMPORTE	CONCEPTO	IMPORTE
ESTATAL	\$ 23,426,265	ESTATAL	54,353,893
Acciones Diversas PNE Programas Sociales	23,426,265	Acciones Diversas PNE Programas Sociales	54,353,893
RECURSOS FEDERALES	\$ 78,301,240	RECURSOS FEDERALES	\$ 103,478,471
Asignación Ordinaria de Operación	78,301,240	Asignación Ordinaria de Operación	103,478,471
FEDERAL	\$102,008,866	FEDERAL	\$ 167,713,863
Ramo 33 FAM AS Capital	91,251,720	Ramo 33 FAM AS Capital	138,511,025
Ramo12	10,757,146	Ramo23	14,946,110
TOTAL GENERAL	\$ 203,736,371	Ramo12	14,256,727
		TOTAL GENERAL	\$ 325,546,228
Referente a OTROS INGRESOS, los recursos que se captan son concentrados a la Secretaría de Finanzas y forman parte de las		Referente a OTROS INGRESOS, los recursos que se captan son concentrados a la Secretaría de Finanzas y forman parte de las	

SISTEMA PARA EL DESARROLLO INTEGRAL DE LA FAMILIA DEL ESTADO DE OAXACA
NOTAS A LOS ESTADOS FINANCIEROS (tercer trimestre 2016)

Ampliaciones Presupuestales autorizadas durante el ejercicio como Asignaciones Ordinarias.	Ampliaciones Presupuestales autorizadas durante el ejercicio como Asignaciones Ordinarias.
Gastos y Otras Pérdidas 2016 En el periodo julio - septiembre el 38% de los Recursos Aplicados corresponden a Asignaciones al Sector Público, particularmente gastos de operación y el 62% a los Programa Bienestar y Programa Alimentario.	Gastos y Otras Pérdidas 2015 El 31% de los Recursos Aplicados corresponden a Asignaciones al Sector Público, particularmente a Gastos de Operación y el 69 % enfocado a la Asistencia Social (Programa Alimentario y Programa Bienestar).

III) NOTAS AL ESTADO DE VARIACIÓN EN LA HACIENDA PÚBLICA

Los importes que se manifiestan corresponden a \$116,513,920.97 por revalúo de terrenos y edificios y \$895,435.00 por revalúo de vehículos adaptados en el ejercicio inmediato anterior y a los movimientos por el traspaso de saldos entre las cuentas 32100 Resultados del ejercicio y 3200 Resultados de ejercicios anteriores al inicio del presente ejercicio.

IV) NOTAS AL ESTADO DE FLUJO DE EFECTIVO

Efectivo y equivalentes

1. El análisis de los saldos inicial y final que figuran en la última parte del Estado de Flujo de Efectivo en la cuenta de efectivo y equivalentes es como sigue:

	2016	2015
Efectivo en Bancos –Tesorería	0	0
Efectivo en Bancos- Dependencias	118,111,769	105,291,576
Inversiones temporales (hasta 3 meses)	0	0
Fondos con afectación específica	0	0
Depósitos de fondos de terceros y otros	0	0
Total de Efectivo y Equivalentes	118,111,769	105,291,576


El monto representa el disponible en bancos, organizado en las diferentes cuentas bancarias para lo cual se aperturaron y corresponde a los recursos captados al final del periodo y que siguen los procedimientos para el pago de los compromisos contraídos.

SISTEMA PARA EL DESARROLLO INTEGRAL DE LA FAMILIA DEL ESTADO DE OAXACA
NOTAS A LOS ESTADOS FINANCIEROS (tercer trimestre 2016)

V) CONCILIACIÓN ENTRE LOS INGRESOS PRESUPUESTARIOS Y CONTABLES, ASÍ COMO ENTRE LOS EGRESOS PRESUPUESTARIOS Y LOS GASTOS CONTABLES

La conciliación se presenta atendiendo a lo dispuesto al Acuerdo por el que se emite el formato de conciliación entre los ingresos presupuestarios y contables, así como entre los egresos presupuestarios y los gastos contables.

SISTEMA PARA EL DESARROLLO INTEGRAL DE LA FAMILIA DEL ESTADO DE OAXACA Conciliación entre los Ingresos Presupuestarios y Contables Correspondiente del 1 de julio al 30 de septiembre de 2016 (Cifras en pesos)			SISTEMA PARA EL DESARROLLO INTEGRAL DE LA FAMILIA DEL ESTADO DE OAXACA Conciliación entre los Egresos Presupuestarios y los Gastos Contables Correspondiente del 1 de julio al 30 de septiembre de 2016 (Cifras en pesos)		
1. Ingresos Presupuestarios			1. Total de egresos (presupuestarios)		
		203,736,371			331,211,319
2. Más ingresos contables no presupuestarios			2. Menos egresos presupuestarios no contables		
		0			0
	Incremento por variación de inventarios	0		Mobiliario y equipo de administración	0
	Disminución del exceso de estimaciones por pérdida o deterioro u obsolescencia	0		Mobiliario y equipo educacional y recreativo	0
	Disminución del exceso de provisiones	0		Equipo e instrumental médico y de laboratorio	0
	Otros ingresos y beneficios varios	0		Vehículos y equipo de transporte	0
	Otros ingresos contables no presupuestarios	0		Equipo de defensa y seguridad	0
				Maquinaria, otros equipos y herramientas	0
				Activos biológicos	0
				Bienes inmuebles	0
				Activos intangibles	0
				Obra pública en bienes propios	0
				Acciones y participaciones de capital	0
				Compra de títulos y valores	0
				Inversiones en fideicomisos, mandatos y otros análogos	0
				Provisiones para contingencias y otras erogaciones especiales	0
				Amortización de la deuda pública	0
				Adeudos de ejercicios fiscales anteriores (ADEFAS)	0
				Otros Egresos Presupuestales No Contables	0
3. Menos ingresos presupuestarios no contables			3. Más Gasto Contables No Presupuestales		
		0			20,366,063
	Productos de capital	0		Estimaciones, depreciaciones, deterioros, obsolescencia y amortizaciones	20,366,063
	Aprovechamientos capital	0		Provisiones	0
	Ingresos derivados de financiamientos	0		Disminución de inventarios	0
	Otros Ingresos presupuestarios no contables	0		Aumento por insuficiencia de estimaciones por pérdida o deterioro u obsolescencia	0
				Aumento por insuficiencia de provisiones	0
				Otros Gastos	0
				Otros Gastos Contables No Presupuestales	0
4. Ingresos Contables (4 = 1 + 2 - 3)			4. Total de Gasto Contable (4 = 1 - 2 + 3)		
		203,736,371			351,577,382


 C.P. Luis Fernando Baeza López
 Director de Administración y Finanzas del Sistema DIF Oaxaca


 Lic. Jaquelina Mariana Escamilla Villanueva
 Directora General del Sistema DIF Oaxaca



ESTADO ANALITICO DE INGRESOS PRESUPUESTARIOS
DEL 1 DE JULIO AL 30 DE SEPTIEMBRE DE 2016

(EN PESOS)

Rubro de Ingresos	Ingreso					
	Estimado	Ampliaciones y Reducciones	Modificado	Devengado	Recaudado	Diferencia
	(1)	(2)	(3=1+2)	(4)	(5)	(6=5-1)
Impuestos						
Contribuciones de Mejoras						
Derechos						
Productos						
Corriente						
Capital						
Aprovechamientos						
Corriente						
Capital						
Ingresos por Ventas de Bienes y Servicios						
Contribuciones no Comprendidas en las Fracciones de la Ley de Ingresos Causados en Ejercicios Fiscales Anteriores Pendientes de Liquidación o Pago						
Participaciones y Aportaciones						
Transferencias, Asignaciones, Subsidios y Otras Ayudas						
Otros Ingresos						
TOTAL	-	-	-	-	-	-
					Ingresos excedentes	

NO APLICA

Estado Analítico de Ingresos Por Fuente de Financiamiento	Ingreso					
	Estimado	Ampliaciones y Reducciones	Modificado	Devengado	Recaudado	Diferencia
	(1)	(2)	(3=1+2)	(4)	(5)	(6=5-1)
Ingresos del Gobierno	177,975,662	358,984,512	536,960,174	351,635,251	-	177,975,662
Impuestos	-	-	-	-	-	-
Contribuciones de Mejoras	-	-	-	-	-	-
Derechos	-	-	-	-	-	-
Productos	-	-	-	-	-	-
Corriente	-	-	-	-	-	-
Capital	-	-	-	-	-	-
Aprovechamientos	-	-	-	-	-	-
Corriente	-	-	-	-	-	-
Capital	-	-	-	-	-	-
Contribuciones no Comprendidas en las Fracciones de la Ley de Ingresos Causados en Ejercicios Fiscales Anteriores Pendientes de Liquidación o Pago	-	-	-	-	-	-
Participaciones y Aportaciones	-	-	-	-	-	-
Transferencias, Asignaciones, Subsidios y Otras Ayudas	177,975,662	358,984,512	536,960,174	351,635,251	-	177,975,662
Otros Ingresos	-	-	-	-	-	-
Ingresos de Organismos y Empresas	-	-	-	-	-	-
Cuotas y Aportaciones de Seguridad Social	-	-	-	-	-	-
Ingresos por Ventas de Bienes y Servicios	-	-	-	-	-	-
Transferencias, Asignaciones, Subsidios y Otras Ayudas	-	-	-	-	-	-
Ingresos derivados de financiamiento	-	-	-	-	-	-
Ingresos derivados de financiamiento	-	-	-	-	-	-
TOTAL	177,975,662	358,984,512	536,960,174	351,635,251	-	177,975,662
					Ingresos excedentes	

Cve	Concepto	DE ENERO A SEPTIEMBRE					Subejercicio 6 = (3-4)
		Aprobado 1	Ampliaciones / Reducciones 2	Modificado 3 = (1+2)	Devengado 4	Pagado 5	
541	SISTEMA PARA EL DESARROLLO INTEGRAL DE LA FAMILIA DEL ESTADO DE OAXACA						
4	TRANSFERENCIAS, ASIGNACIONES, SUBSIDIOS Y OTRAS AYUDAS	177,975,661.60	340,137,406.32	518,113,067.92	512,788,145.05	409,487,722.89	5,324,922.87
1	TRANSFERENCIAS INTERNAS Y ASIGNACIONES AL SECTOR PUBLICO	174,696,809.10	260,210,566.09	434,907,375.19	429,582,452.32	408,527,606.88	5,324,922.87
4	AYUDAS SOCIALES	3,150,000.00	79,870,215.05	83,020,215.05	83,020,215.05	875,066.57	0.00
5	PENSIONES Y JUBILACIONES	128,852.50	56,625.18	185,477.68	185,477.68	85,047.44	0.00
6	BIENES MUEBLES, INMUEBLES E INTANGIBLES	0.00	18,847,105.79	18,847,105.79	18,847,105.79	18,760,000.00	0.00
1	MOBILIARIO Y EQUIPO DE ADMINISTRACIÓN	0.00	87,105.79	87,105.79	87,105.79	0.00	0.00
2	MOBILIARIO Y EQUIPO EDUCACIONAL Y RECREATIVO	0.00	0.00	0.00	0.00	0.00	0.00
3	EQUIPO E INSTRUMENTAL MÉDICO Y DE LABORATORIO	0.00	0.00	0.00	0.00	0.00	0.00
4	VEHÍCULOS Y EQUIPO DE TRANSPORTE	0.00	18,760,000.00	18,760,000.00	18,760,000.00	18,760,000.00	0.00
6	MAQUINARIA, OTROS EQUIPOS Y HERRAMIENTAS	0.00	0.00	0.00	0.00	0.00	0.00
	TOTAL DEPENDENCIA / ENTIDAD	177,975,661.60	358,984,512.11	536,960,173.71	531,635,250.84	428,247,722.89	5,324,922.87



CUENTA PUBLICA 2016
 ESTADO ANALITICO DEL EJERCICIO DEL PRESUPUESTO DE EGRESOS
 CLASIFICACION ECONOMICA (POR TIPO DE GASTO)

13 de octubre del 2016

Página 001 de 001

04:35:39p.m.

DE ENERO A SEPTIEMBRE

Cve	Concepto	Aprobado 1	Ampliaciones / Reducciones 2	Modificado 3 = (1+2)	Devengado 4	Pagado 5	Subejercicio 6 = (3-4)
541	SISTEMA PARA EL DESARROLLO INTEGRAL DE LA FAMILIA DEL ESTADO DE OAXACA						
1	GASTO CORRIENTE	177,846,809.10	340,080,781.14	517,927,590.24	512,602,667.37	409,402,675.45	5,324,922.87
2	GASTO DE CAPITAL	0.00	18,847,105.79	18,847,105.79	18,847,105.79	18,760,000.00	0.00
4	PENSIONES Y JUBILACIONES	128,852.50	56,625.18	185,477.68	185,477.68	85,047.44	0.00
	TOTAL DEPENDENCIA / ENTIDAD:	177,975,661.60	358,984,512.11	536,960,173.71	531,635,250.84	428,247,722.89	5,324,922.87



CUENTA PUBLICA 2016
ESTADO ANALITICO DEL EJERCICIO DEL PRESUPUESTO DE EGRESOS
CLASIFICACION ADMINISTRATIVA

DE ENERO A SEPTIEMBRE

Cve	Concepto	Aprobado 1	Ampliaciones / Reducciones 2	Modificado 3 = (1+2)	Devengado 4	Pagado Transferido 5	Subejercido 6 = (3-4)
5	ORGANISMOS PUBLICOS DESCENTRALIZADOS	177,975,661.60	358,984,512.11	536,960,173.71	531,635,250.84	428,247,722.89	5,324,922.87
41	SISTEMA PARA EL DESARROLLO INTEGRAL DE LA FAMILIA DEL ESTADO DE OAXACA	177,975,661.60	358,984,512.11	536,960,173.71	531,635,250.84	428,247,722.89	5,324,922.87
TOTAL DEL GASTO:		177,975,661.60	358,984,512.11	536,960,173.71	531,635,250.84	428,247,722.89	5,324,922.87



CUENTA PUBLICA 2016
 ESTADO ANALITICO DEL EJERCICIO DEL PRESUPUESTO DE EGRESOS
 CLASIFICACION FUNCIONAL (FINALIDAD Y FUNCION)

DE ENERO A SEPTIEMBRE

Cve	Concepto	Aprobado 1	Ampliaciones / Reducciones 2	Modificado 3 = (1+2)	Devengado 4	Pagado 5	Subejercicio 6 = (3-4)
541	SISTEMA PARA EL DESARROLLO INTEGRAL DE LA FAMILIA DEL ESTADO DE OAXACA						
2	DESARROLLO SOCIAL	177,975,661.60	358,984,512.11	536,960,173.71	531,635,250.84	428,247,722.89	5,324,922.87
6	PROTECCIÓN SOCIAL	177,975,661.60	358,984,512.11	536,960,173.71	531,635,250.84	428,247,722.89	5,324,922.87
	TOTAL DEPENDENCIA / ENTIDAD	177,975,661.60	358,984,512.11	536,960,173.71	531,635,250.84	428,247,722.89	5,324,922.87

Concepto	DE ENERO A SEPTIEMBRE					
	Aprobado 1	Ampliaciones / Reducciones 2	Modificado 3 = (1+2)	Devengado 4	Pagado 5	Subejercicio 6 = (3-4)
541 SISTEMA PARA EL DESARROLLO INTEGRAL DE LA FAMILIA DEL ESTADO DE OAXACA	177,975,661.60	358,984,512.11	536,960,173.71	531,635,250.84	428,247,722.89	5,324,922.87
1 Programas	177,975,661.60	358,984,512.11	536,960,173.71	531,635,250.84	428,247,722.89	5,324,922.87
2 Desempeño de las Funciones	82,754,169.11	348,712,957.86	431,467,126.97	426,557,880.11	332,216,103.47	4,909,246.86
E Prestación de Servicios Públicos	82,754,169.11	348,712,957.86	431,467,126.97	426,557,880.11	332,216,103.47	4,909,246.86
3 Administrativos y de Apoyo	95,221,492.49	10,271,554.25	105,493,046.74	105,077,370.73	96,031,619.42	415,676.01
M Apoyo al proceso presupuestario y para mejorar la eficiencia institucional	95,221,492.49	10,271,554.25	105,493,046.74	105,077,370.73	96,031,619.42	415,676.01
TOTAL GENERAL	177,975,661.60	358,984,512.11	536,960,173.71	531,635,250.84	428,247,722.89	5,324,922.87

SISTEMA PARA EL DESARROLLO INTEGRAL DE LA FAMILIA DEL ESTADO DE OAXACA

NÚMERO	LISTADO DE METAS	META	AVANCE TOTAL 1er TRIM	AVANCE TOTAL 2o TRIM	AVANCE TOTAL 3er TRIM	AVANCE TOTAL 4o TRIM	OBSERVACIONES
1	GESTIONES ADMINISTRATIVAS REALIZADAS POR LAS ÁREAS SUBSISTANTIVAS DEL DIF PARA DAR SEGUIMIENTO A LOS PROGRAMAS Y ACCIONES	4K	1	1	1		
2	SERVICIOS DE ASISTENCIA INTEGRAL EN LAS CASAS HOGAR 1 Y 2	10 FLUJO	7	4	10		
3	ALBERGUES PÚBLICOS Y PRIVADOS PARA LA NIÑEZ CARENTE DE CUIDADOS PARENTALES	790	629	629	693		
4	CENTRO DE DESARROLLO INFANTIL No 2	197 K	171	167	173		
5	CAMPAÑAS DE LOS DERECHOS DE LAS NIÑAS, NIÑOS Y ADOLESCENTES	4632	0	0	0		
6	PROCURACIÓN DE LOS DERECHOS HUMANOS DE LAS NIÑAS, NIÑOS Y ADOLESCENTES	9597	0	0	0		
7	VELATORIO POPULAR MANUEL FERNÁNDEZ FIALLO	276	73	80	95		
8	SALUD Y REHABILITACIÓN DE LAS PERSONAS CON DISCAPACIDAD	14987	3380	3664	3,991		
9	ATENCIÓN Y ENTREGA DE APOYOS FUNCIONALES	700	0	0	0		No se ejecutará este programa durante este Ejercicio
10	PROGRAMA BIENESTAR DE APOYO A PERSONAS CON DISCAPACIDAD	25618	0	0	0		
11	PROYECTO DE INTEGRACIÓN Y ACCESIBILIDAD PARA LAS PERSONAS CON DISCAPACIDAD MEDIANTE LA ADQUISICIÓN DE VEHÍCULOS ADAPTADOS	23	0	0	0		No se ejecutará este programa durante este Ejercicio
12	ATENCIÓN A MENORES DE 5 AÑOS EN RIESGO NO ESCOLARIZADOS (6 MESES A 11 MESES CAÑADA)	165	0	20	57		
13	ATENCIÓN A MENORES DE 5 AÑOS EN RIESGO NO ESCOLARIZADOS (6 MESES A 11 MESES COSTA)	140	0	44	99		
14	ATENCIÓN A MENORES DE 5 AÑOS EN RIESGO NO ESCOLARIZADOS (6 MESES A 11 MESES ISTMO)	215	0	41	116		
15	ATENCIÓN A MENORES DE 5 AÑOS EN RIESGO NO ESCOLARIZADOS (6 MESES A 11 MESES MIXTECA)	440	0	113	318		
16	ATENCIÓN A MENORES DE 5 AÑOS EN RIESGO NO ESCOLARIZADOS (6 MESES A 11 MESES PAPALOAPAN)	220	0	32	86		
17	ATENCIÓN A MENORES DE 5 AÑOS EN RIESGO NO ESCOLARIZADOS (6 MESES A 11 MESES SIERRA NORTE)	115	0	28	86		
18	ATENCIÓN A MENORES DE 5 AÑOS EN RIESGO NO ESCOLARIZADOS (6 MESES A 11 MESES SIERRA SUR)	675	0	137	419		
19	ATENCIÓN A MENORES DE 5 AÑOS EN RIESGO NO ESCOLARIZADOS (6 MESES A 11 MESES VALLES CENTRALES)	209	0	29	80		
20	ATENCIÓN A MENORES DE 5 AÑOS EN RIESGO NO ESCOLARIZADOS (1 AÑO A 5 AÑOS 11 MESES CAÑADA)	7560	0	1312	5,034		
21	ATENCIÓN A MENORES DE 5 AÑOS EN RIESGO NO ESCOLARIZADOS (1 AÑO A 5 AÑOS 11 MESES COSTA)	18070	0	3746	14,147		
22	ATENCIÓN A MENORES DE 5 AÑOS EN RIESGO NO ESCOLARIZADOS (1 AÑO A 5 AÑOS 11 MESES ISTMO)	12980	0	2278	8,903		
23	ATENCIÓN A MENORES DE 5 AÑOS EN RIESGO NO ESCOLARIZADOS (1 AÑO A 5 AÑOS 11 MESES MIXTECA)	19925	0	3743	14,529		
24	ATENCIÓN A MENORES DE 5 AÑOS EN RIESGO NO ESCOLARIZADOS (1 AÑO A 5 AÑOS 11 MESES PAPALOAPAN)	9325	0	1659	6,289		
25	ATENCIÓN A MENORES DE 5 AÑOS EN RIESGO NO ESCOLARIZADOS (1 AÑO A 5 AÑOS 11 MESES SIERRA NORTE)	7490	0	1390	5,433		
26	ATENCIÓN A MENORES DE 5 AÑOS EN RIESGO NO ESCOLARIZADOS (1 AÑO A 5 AÑOS 11 MESES SIERRA SUR)	25400	0	4637	16,214		
27	ATENCIÓN A MENORES DE 5 AÑOS EN RIESGO NO ESCOLARIZADOS (1 AÑO A 5 AÑOS 11 MESES VALLES CENTRALES)	7860	0	1298	4,947		
28	DESAYUNOS ESCOLARES (6 A 12 AÑOS CAÑADA)	17070	0	3248	12,599		
29	DESAYUNOS ESCOLARES (6 A 12 AÑOS COSTA)	44420	0	9003	34,408		
30	DESAYUNOS ESCOLARES (6 A 12 AÑOS ISTMO)	25195	0	5015	19,818		
31	DESAYUNOS ESCOLARES (6 A 12 AÑOS MIXTECA)	40585	0	7856	30,973		
32	DESAYUNOS ESCOLARES (6 A 12 AÑOS PAPALOAPAN)	18290	0	3507	13,390		

SISTEMA PARA EL DESARROLLO INTEGRAL DE LA FAMILIA DEL ESTADO DE OAXACA

NÚMERO	LISTADO DE METAS	META	AVANCE TOTAL 1er TRIM	AVANCE TOTAL 2o TRIM	AVANCE TOTAL 3er TRIM	AVANCE TOTAL 4o TRIM	OBSERVACIONES
33	DESAYUNOS ESCOLARES (6 A 12 AÑOS SIERRA NORTE)	14565	0	2822	11,154		
34	DESAYUNOS ESCOLARES (6 A 12 AÑOS SIERRA SUR)	48430	0	9539	37,953		
35	DESAYUNOS ESCOLARES (6 A 12 AÑOS VALLES CENTRALES)	14845	0	2959	11,620		
36	ASISTENCIA ALIMENTARIA A SUJETOS VULNERABLES (MUJERES DE 15 A 35 AÑOS CANADA)	9455	0	1801	6,925		
37	ASISTENCIA ALIMENTARIA A SUJETOS VULNERABLES (MUJERES DE 15 A 35 AÑOS COSTA)	28820	0	5887	22,294		
38	ASISTENCIA ALIMENTARIA A SUJETOS VULNERABLES (MUJERES DE 15 A 35 AÑOS ISTMO)	18570	0	3734	14,757		
39	ASISTENCIA ALIMENTARIA A SUJETOS VULNERABLES (MUJERES DE 15 A 35 AÑOS MIXTECA)	30230	0	6078	23,960		
40	ASISTENCIA ALIMENTARIA A SUJETOS VULNERABLES (MUJERES DE 15 A 35 AÑOS PAPALOAPAN)	12720	0	2457	9,374		
41	ASISTENCIA ALIMENTARIA A SUJETOS VULNERABLES (MUJERES DE 15 A 35 AÑOS SIERRA NORTE)	10090	0	1916	7,487		
42	ASISTENCIA ALIMENTARIA A SUJETOS VULNERABLES (MUJERES DE 15 A 35 AÑOS SIERRA SUR)	35740	0	7212	26,514		
43	ASISTENCIA ALIMENTARIA A SUJETOS VULNERABLES (MUJERES DE 15 A 35 AÑOS VALLES CENTRALES)	9160	0	1879	7,239		
44	ASISTENCIA ALIMENTARIA A SUJETOS VULNERABLES (MUJERES EN EMBARAZO V/O LACTANCIA CANADA)	140	0	20	70		
45	ASISTENCIA ALIMENTARIA A SUJETOS VULNERABLES (MUJERES EN EMBARAZO V/O LACTANCIA COSTA)	145	0	37	110		
46	ASISTENCIA ALIMENTARIA A SUJETOS VULNERABLES (MUJERES EN EMBARAZO V/O LACTANCIA ISTMO)	390	0	48	170		
47	ASISTENCIA ALIMENTARIA A SUJETOS VULNERABLES (MUJERES EN EMBARAZO V/O LACTANCIA MIXTECA)	685	0	143	478		
48	ASISTENCIA ALIMENTARIA A SUJETOS VULNERABLES (MUJERES EN EMBARAZO V/O LACTANCIA PAPALOAPAN)	160	0	35	115		
49	ASISTENCIA ALIMENTARIA A SUJETOS VULNERABLES (MUJERES EN EMBARAZO V/O LACTANCIA SIERRA NORTE)	105	0	19	64		
50	ASISTENCIA ALIMENTARIA A SUJETOS VULNERABLES (MUJERES EN EMBARAZO V/O LACTANCIA SIERRA SUR)	395	0	44	148		
51	ASISTENCIA ALIMENTARIA A SUJETOS VULNERABLES (MUJERES EN EMBARAZO V/O LACTANCIA VALLES CENTRALES)	390	0	91	298		
52	ASISTENCIA ALIMENTARIA A SUJETOS VULNERABLES (CANADA)	5340	0	1099	4,149		
53	ASISTENCIA ALIMENTARIA A SUJETOS VULNERABLES (COSTA)	10350	0	2177	8,072		
54	ASISTENCIA ALIMENTARIA A SUJETOS VULNERABLES (ISTMO)	4025	0	848	3,178		
55	ASISTENCIA ALIMENTARIA A SUJETOS VULNERABLES (MIXTECA)	7545	0	1602	5,961		
56	ASISTENCIA ALIMENTARIA A SUJETOS VULNERABLES (PAPALOAPAN)	4490	0	932	3,515		
57	ASISTENCIA ALIMENTARIA A SUJETOS VULNERABLES (SIERRA NORTE)	4530	0	684	2,802		
58	ASISTENCIA ALIMENTARIA A SUJETOS VULNERABLES (SIERRA SUR)	8585	0	1764	6,781		
59	ASISTENCIA ALIMENTARIA A SUJETOS VULNERABLES (VALLES CENTRALES)	6115	0	1267	4,841		
60	ASISTENCIA ALIMENTARIA A SUJETOS VULNERABLES (ALBERGUES CANADA)	76	0	0	0		
61	ASISTENCIA ALIMENTARIA A SUJETOS VULNERABLES (ALBERGUES COSTA)	76	0	0	0		
62	ASISTENCIA ALIMENTARIA A SUJETOS VULNERABLES (ALBERGUES ISTMO)	332	0	0	0		
63	ASISTENCIA ALIMENTARIA A SUJETOS VULNERABLES (ALBERGUES MIXTECA)	784	0	0	0		
64	ASISTENCIA ALIMENTARIA A SUJETOS VULNERABLES (ALBERGUES PAPALOAPAN)	280	0	0	0		
65	ASISTENCIA ALIMENTARIA A SUJETOS VULNERABLES (ALBERGUES VALLES CENTRALES)	1897	0	0	0		
66	ASISTENCIA ALIMENTARIA A SUJETOS VULNERABLES (ADULTOS MAYORES - PERSONAS EN CONDICIONES DE POBREZA CANADA)	2156	0	0	2,156		
67	ASISTENCIA ALIMENTARIA A SUJETOS VULNERABLES (ADULTOS MAYORES - PERSONAS EN CONDICIONES DE POBREZA COSTA)	2020	0	0	2,020		
68	ASISTENCIA ALIMENTARIA A SUJETOS VULNERABLES (ADULTOS MAYORES - PERSONAS EN CONDICIONES DE POBREZA ISTMO)	2844	0	0	2,844		
69	ASISTENCIA ALIMENTARIA A SUJETOS VULNERABLES (ADULTOS MAYORES - PERSONAS EN CONDICIONES DE POBREZA MIXTECA)	5608	0	0	5,608		

SISTEMA PARA EL DESARROLLO INTEGRAL DE LA FAMILIA DEL ESTADO DE OAXACA

NÚMERO	LISTADO DE METAS	META	AVANCE TOTAL 1er TRIM	AVANCE TOTAL 2o TRIM	AVANCE TOTAL 3er TRIM	AVANCE TOTAL 4o TRIM	OBSERVACIONES
70	ASISTENCIA ALIMENTARIA A SUJETOS VULNERABLES (ADULTOS MAYORES - PERSONAS EN CONDICIONES DE POBREZA PAPALOAPAN)	1200	0	0	1,200		
71	ASISTENCIA ALIMENTARIA A SUJETOS VULNERABLES (ADULTOS MAYORES - PERSONAS EN CONDICIONES DE POBREZA SIERRA NORTE)	1320	0	0	1,320		
72	ASISTENCIA ALIMENTARIA A SUJETOS VULNERABLES (ADULTOS MAYORES - PERSONAS EN CONDICIONES DE POBREZA SIERRA SUR)	1708	0	0	1,708		
73	ASISTENCIA ALIMENTARIA A SUJETOS VULNERABLES (ADULTOS MAYORES - PERSONAS EN CONDICIONES DE POBREZA VALLES CENTRALES)	7942	0	0	7,942		
74	ASISTENCIA ALIMENTARIA A SUJETOS VULNERABLES (CASA HOGAR 1 Y 2, CENDI 2, ESTANCIA INFANTIL, ABIM A.C. Y GRUPOS EMERGENTES Y DE ATENCIÓN TEMPORAL)	2	0	0	2		
75	ASISTENCIA ALIMENTARIA A SUJETOS VULNERABLES (COMPLEMENTO LECHE CAÑADA)	2612	0	0	2,612		
76	ASISTENCIA ALIMENTARIA A SUJETOS VULNERABLES (COMPLEMENTO LECHE COSTA)	2476	0	0	2,476		
77	ASISTENCIA ALIMENTARIA A SUJETOS VULNERABLES (COMPLEMENTO LECHE ISTMO)	4836	0	0	4,836		
78	ASISTENCIA ALIMENTARIA A SUJETOS VULNERABLES (COMPLEMENTO LECHE MIXTECA)	10312	0	0	10,312		
79	ASISTENCIA ALIMENTARIA A SUJETOS VULNERABLES (COMPLEMENTO LECHE PAPALOAPAN)	2880	0	0	2,880		
80	ASISTENCIA ALIMENTARIA A SUJETOS VULNERABLES (COMPLEMENTO LECHE SIERRA NORTE)	1320	0	0	1,320		
81	ASISTENCIA ALIMENTARIA A SUJETOS VULNERABLES (COMPLEMENTO LECHE SIERRA SUR)	1708	0	0	1,708		
82	ASISTENCIA ALIMENTARIA A SUJETOS VULNERABLES (COMPLEMENTO LECHE VALLES CENTRALES)	19324	0	0	19,324		
83	ATENCIÓN A MENORES DE 5 AÑOS EN RIESGO NO ESCOLARIZADOS (LECHE-SIERRA NORTE)	172412	0	0	87,276		
84	ATENCIÓN A MENORES DE 5 AÑOS EN RIESGO NO ESCOLARIZADOS (CADIS Y CAIC'S CAÑADA)	1440	0	0	1,440		
85	ATENCIÓN A MENORES DE 5 AÑOS EN RIESGO NO ESCOLARIZADOS (CADIS Y CAIC'S COSTA)	18048	0	0	18,048		
86	ATENCIÓN A MENORES DE 5 AÑOS EN RIESGO NO ESCOLARIZADOS (CADIS Y CAIC'S ISTMO)	7840	0	0	7,840		
87	ATENCIÓN A MENORES DE 5 AÑOS EN RIESGO NO ESCOLARIZADOS (CADIS Y CAIC'S MIXTECA)	5120	0	0	5,120		
88	ATENCIÓN A MENORES DE 5 AÑOS EN RIESGO NO ESCOLARIZADOS (CADIS Y CAIC'S PAPALOAPAN)	768	0	0	768		
89	ATENCIÓN A MENORES DE 5 AÑOS EN RIESGO NO ESCOLARIZADOS (CADIS Y CAIC'S SIERRA NORTE)	576	0	0	576		
90	ATENCIÓN A MENORES DE 5 AÑOS EN RIESGO NO ESCOLARIZADOS (CADIS Y CAIC'S SIERRA SUR)	3040	0	0	3,040		
91	ATENCIÓN A MENORES DE 5 AÑOS EN RIESGO NO ESCOLARIZADOS (CADIS Y CAIC'S VALLES CENTRALES)	32133	0	0	32,133		
92	ASISTENCIA ALIMENTARIA A SUJETOS VULNERABLES (EN CONDICIÓN DE POBREZA TIPO 1 CAÑADA)	1672	0	0	1,539		
93	ASISTENCIA ALIMENTARIA A SUJETOS VULNERABLES (EN CONDICIÓN DE POBREZA TIPO 1 COSTA)	1672	0	0	275		
94	ASISTENCIA ALIMENTARIA A SUJETOS VULNERABLES (EN CONDICIÓN DE POBREZA TIPO 1 ISTMO)	1672	0	0	450		
95	ASISTENCIA ALIMENTARIA A SUJETOS VULNERABLES (EN CONDICIÓN DE POBREZA TIPO 1 MIXTECA)	1672	0	0	614		
96	ASISTENCIA ALIMENTARIA A SUJETOS VULNERABLES (EN CONDICIÓN DE POBREZA TIPO 1 PAPALOAPAN)	1672	0	0	250		
97	ASISTENCIA ALIMENTARIA A SUJETOS VULNERABLES (EN CONDICIÓN DE POBREZA TIPO 1 SIERRA NORTE)	1672	0	0	630		
98	ASISTENCIA ALIMENTARIA A SUJETOS VULNERABLES (EN CONDICIÓN DE POBREZA TIPO 1 SIERRA SUR)	1672	0	0	636		
99	ASISTENCIA ALIMENTARIA A SUJETOS VULNERABLES (EN CONDICIÓN DE POBREZA TIPO 1 VALLES CENTRALES)	1672	0	0	1,556		
100	ASISTENCIA ALIMENTARIA A SUJETOS VULNERABLES (ORGANIZACIONES TIPO 2 ISTMO)	3200	0	0	2,978		
101	ASISTENCIA ALIMENTARIA A SUJETOS VULNERABLES (ORGANIZACIONES TIPO 2 PAPALOAPAN)	2520	0	0	2,345		
102	ASISTENCIA ALIMENTARIA A SUJETOS VULNERABLES (ORGANIZACIONES TIPO 2 SIERRA SUR)	2520	0	0	2,345		
103	ASISTENCIA ALIMENTARIA A SUJETOS VULNERABLES (ORGANIZACIONES TIPO 2 VALLES CENTRALES)	9600	0	0	8,934		
104	ASISTENCIA ALIMENTARIA A SUJETOS VULNERABLES (TIPO 2 CAÑADA)	935	0	0	0		
105	ASISTENCIA ALIMENTARIA A SUJETOS VULNERABLES (TIPO 2 COSTA)	935	0	0	0		
106	ASISTENCIA ALIMENTARIA A SUJETOS VULNERABLES (TIPO 2 ISTMO)	935	0	0	220		

SISTEMA PARA EL DESARROLLO INTEGRAL DE LA FAMILIA DEL ESTADO DE OAXACA

NUMERO	LISTADO DE METAS	META	AVANCE TOTAL				OBSERVACIONES
			1er TRIM	2o TRIM	3er TRIM	4o TRIM	
107	ASISTENCIA ALIMENTARIA A SUJETOS VULNERABLES (TIPO 2 MIXTECA)	1170	0	0	888		
108	ASISTENCIA ALIMENTARIA A SUJETOS VULNERABLES (TIPO 2 PAPALOAPAN)	1170	0	0	0		
109	ASISTENCIA ALIMENTARIA A SUJETOS VULNERABLES (TIPO 2 SIERRA NORTE)	935	0	0	0		
110	ASISTENCIA ALIMENTARIA A SUJETOS VULNERABLES (TIPO 2 SIERRA SUR)	935	0	0	376		
111	ASISTENCIA ALIMENTARIA A SUJETOS VULNERABLES (TIPO 2 VALLES CENTRALES)	2345	0	0	520		
112	ASISTENCIA ALIMENTARIA A SUJETOS VULNERABLES (U.K.A. SIERRA SUR)	60556	0	0	7,895		
113	ASISTENCIA ALIMENTARIA A SUJETOS VULNERABLES (U.K.A. VALLES CENTRALES)	60556	0	0	7,895		
114	ASISTENCIA ALIMENTARIA A SUJETOS VULNERABLES (U.K.A. COSTA)	60556	0	0	31,578		
115	INFRAESTRUCTURA, REHABILITACIÓN Y/O EQUIPAMIENTO DE ESPACIOS ALIMENTARIOS	100	0	0	0		
116	ESTRATEGIA INTEGRAL DE DESARROLLO COMUNITARIO "COMUNIDAD DIFERENTE"	544	0	0	30		

REVISO

DIRECTOR DE PLANEACIÓN, EVALUACIÓN Y PROFESIONALIZACIÓN

MITRO-GEBARDO MEDINA-CANO

AUTORIZO

LIC. JAQUELINA MARIANA ESCAMILLA VILLANUEVA
DIRECTORA GENERAL DEL SISTEMA DIF OAXACA

PROGRAMAS Y PROYECTOS DE INVERSIÓN 2016
SISTEMA PARA EL DESARROLLO INTEGRAL DE LA FAMILIA DEL ESTADO DE OAXACA
(pesos)

N°	NOMBRE DE LA ACCIÓN	INVERSIÓN
1	Atención a menores de 5 años en riesgo no escolarizados (6 meses a 11 meses Cañada)	69,382.50
2	Atención a menores de 5 años en riesgo no escolarizados (6 meses a 11 meses Costa)	58,869.99
3	Atención a menores de 5 años en riesgo no escolarizados (6 meses a 11 meses Istmo)	90,407.53
4	Atención a menores de 5 años en riesgo no escolarizados (6 meses a 11 meses Mixteca)	185,020.06
5	Atención a menores de 5 años en riesgo no escolarizados (6 meses a 11 meses Papaloapan)	92,510.03
6	Atención a menores de 5 años en riesgo no escolarizados (6 meses a 11 meses Sierra Norte)	48,357.52
7	Atención a menores de 5 años en riesgo no escolarizados (6 meses a 11 meses Sierra Sur)	283,837.58
8	Atención a menores de 5 años en riesgo no escolarizados (6 meses a 11 meses Valles Centrales)	87,884.49
9	Atención a menores de 5 años en riesgo no escolarizados (1 año a 5 años 11 meses Cañada)	6,091,126.20
10	Atención a menores de 5 años en riesgo no escolarizados (1 año a 5 años 11 meses Costa)	14,559,080.77
11	Atención a menores de 5 años en riesgo no escolarizados (1 año a 5 años 11 meses Istmo)	10,458,044.71
12	Atención a menores de 5 años en riesgo no escolarizados (1 año a 5 años 11 meses Mixteca)	16,053,662.68
13	Atención a menores de 5 años en riesgo no escolarizados (1 año a 5 años 11 meses Papaloapan)	7,513,194.69
14	Atención a menores de 5 años en riesgo no escolarizados (1 año a 5 años 11 meses Sierra Norte)	6,034,726.89
15	Atención a menores de 5 años en riesgo no escolarizados (1 año a 5 años 11 meses Sierra Sur)	20,464,894.94
16	Atención a menores de 5 años en riesgo no escolarizados (1 año a 5 años 11 meses Valles Centrales)	6,332,837.56
17	Desayunos Escolares (6 a 12 años Cañada)	19,522,975.09
18	Desayunos Escolares (6 a 12 años Costa)	50,803,195.86
19	Desayunos Escolares (6 a 12 años Istmo)	28,815,545.23
20	Desayunos Escolares (6 a 12 años Mixteca)	46,417,102.75
21	Desayunos Escolares (6 a 12 años Papaloapan)	20,918,290.23
22	Desayunos Escolares (6 a 12 años Sierra Norte)	16,658,004.21
23	Desayunos Escolares (6 a 12 años Sierra Sur)	55,389,436.60
24	Desayunos Escolares (6 a 12 años Valles Centrales)	16,978,240.47
25	Asistencia Alimentaria a sujetos vulnerables (mujeres de 15 a 35 años Cañada)	6,814,541.32
26	Asistencia Alimentaria a sujetos vulnerables (mujeres de 15 a 35 años costa)	20,771,557.99



Sistema para el
Desarrollo Integral
de la Familia

2010 - 2015 OAXACA

CUENTA PÚBLICA 2016
GOBIERNO DEL ESTADO DE OAXACA



PROGRAMAS Y PROYECTOS DE INVERSIÓN 2016
SISTEMA PARA EL DESARROLLO INTEGRAL DE LA FAMILIA DEL ESTADO DE OAXACA
(pesos)

Nº	NOMBRE DE LA ACCIÓN	INVERSIÓN
27	Asistencia Alimentaria a sujetos vulnerables (mujeres de 15 a 35 años istmo)	13,384,033.03
28	Asistencia Alimentaria a sujetos vulnerables (mujeres de 15 a 35 años mixteca)	21,787,793.12
29	Asistencia Alimentaria a sujetos vulnerables (mujeres de 15 a 35 años papaloapan)	9,167,738.30
30	Asistencia Alimentaria a sujetos vulnerables (mujeres de 15 a 35 años sierra norte)	7,272,207.49
31	Asistencia Alimentaria a sujetos vulnerables (mujeres de 15 a 35 años sierra sur)	25,759,038.23
32	Asistencia Alimentaria a sujetos vulnerables (mujeres de 15 a 35 años valles centrales)	6,601,924.75
33	Asistencia Alimentaria a sujetos vulnerables (mujeres en embarazo y/o lactancia cañada)	142,289.81
34	Asistencia Alimentaria a sujetos vulnerables (mujeres en embarazo y/o lactancia costa)	147,371.60
35	Asistencia Alimentaria a sujetos vulnerables (mujeres en embarazo y/o lactancia istmo)	396,378.69
36	Asistencia Alimentaria a sujetos vulnerables (mujeres en embarazo y/o lactancia mixteca)	696,203.64
37	Asistencia Alimentaria a sujetos vulnerables (mujeres en embarazo y/o lactancia papaloapan)	162,616.90
38	Asistencia Alimentaria a sujetos vulnerables (mujeres en embarazo y/o lactancia sierra norte)	106,717.37
39	Asistencia Alimentaria a sujetos vulnerables (mujeres en embarazo y/o lactancia sierra sur)	401,460.47
40	Asistencia Alimentaria a sujetos vulnerables (mujeres en embarazo y/o lactancia valles centrales)	396,378.69
41	Asistencia Alimentaria a sujetos vulnerables (cañada)	3,840,474.36
42	Asistencia Alimentaria a sujetos vulnerables (costa)	7,443,616.05
43	Asistencia Alimentaria a sujetos vulnerables (istmo)	2,894,739.57
44	Asistencia Alimentaria a sujetos vulnerables (mixteca)	5,426,288.20
45	Asistencia Alimentaria a sujetos vulnerables (papaloapan)	3,229,162.90
46	Asistencia Alimentaria a sujetos vulnerables (sierra norte)	3,257,930.49
47	Asistencia Alimentaria a sujetos vulnerables (sierra sur)	6,174,245.78
48	Asistencia Alimentaria a sujetos vulnerables (valles centrales)	4,397,846.56
49	Asistencia Alimentaria a sujetos vulnerables (albergues cañada)	44,241.00
50	Asistencia Alimentaria a sujetos vulnerables (albergues costa)	44,241.00
51	Asistencia Alimentaria a sujetos vulnerables (albergues istmo)	193,263.30
52	Asistencia Alimentaria a sujetos vulnerables (albergues mixteca)	456,380.75
53	Asistencia Alimentaria a sujetos vulnerables (albergues papaloapan)	162,993.15
54	Asistencia Alimentaria a sujetos vulnerables (albergues valles centrales)	1,104,278.45
55	Asistencia Alimentaria a sujetos vulnerables (adultos mayores - personas en condiciones de pobreza cañada)	479,479.25

PROGRAMAS Y PROYECTOS DE INVERSIÓN 2016
SISTEMA PARA EL DESARROLLO INTEGRAL DE LA FAMILIA DEL ESTADO DE OAXACA
(pesos)

Nº	NOMBRE DE LA ACCIÓN	INVERSIÓN
56	Asistencia Alimentaria a sujetos vulnerables (adultos mayores - personas en condiciones de pobreza costa)	449,233.80
57	Asistencia Alimentaria a sujetos vulnerables (adultos mayores - personas en condiciones de pobreza istmo)	632,485.65
58	Asistencia Alimentaria a sujetos vulnerables (adultos mayores - personas en condiciones de pobreza mixteca)	1,247,179.85
59	Asistencia Alimentaria a sujetos vulnerables (adultos mayores - personas en condiciones de pobreza papaloapan)	266,871.55
60	Asistencia Alimentaria a sujetos vulnerables (adultos mayores - personas en condiciones de pobreza sierra norte)	293,558.75
61	Asistencia Alimentaria a sujetos vulnerables (adultos mayores - personas en condiciones de pobreza sierra sur)	379,847.20
62	Asistencia Alimentaria a sujetos vulnerables (adultos mayores - personas en condiciones de pobreza valles centrales)	1,766,245.05
63	Asistencia Alimentaria a sujetos vulnerables (casa hogar 1 y 2, cendi 2, estancia infantil, abim a.c. y grupos emergentes y de atención temporal)	3,833,445.86
64	Asistencia Alimentaria a sujetos vulnerables (complemento leche cañada)	37,874.00
65	Asistencia Alimentaria a sujetos vulnerables (complemento leche costa)	35,902.00
66	Asistencia Alimentaria a sujetos vulnerables (complemento leche istmo)	70,122.00
67	Asistencia Alimentaria a sujetos vulnerables (complemento leche mixteca)	149,524.00
68	Asistencia Alimentaria a sujetos vulnerables (complemento leche papaloapan)	41,760.00
69	Asistencia Alimentaria a sujetos vulnerables (complemento leche sierra norte)	19,140.00
70	Asistencia Alimentaria a sujetos vulnerables (complemento leche sierra sur)	24,766.00
71	Asistencia Alimentaria a sujetos vulnerables (complemento leche valles centrales)	280,198.00
72	Atención a menores de 5 años en riesgo no escolarizados (leche-sierra norte)	2,499,974.00
73	Atención a menores de 5 años en riesgo no escolarizados (cadis y caic's cañada)	20,880.00
74	Atención a menores de 5 años en riesgo no escolarizados (cadis y caic's costa)	261,696.00
75	Atención a menores de 5 años en riesgo no escolarizados (cadis y caic's istmo)	113,680.00
76	Atención a menores de 5 años en riesgo no escolarizados (cadis y caic's mixteca)	74,240.00
77	Atención a menores de 5 años en riesgo no escolarizados (cadis y caic's papaloapan)	11,136.00
78	Atención a menores de 5 años en riesgo no escolarizados (cadis y caic's sierra norte)	8,352.00
79	Atención a menores de 5 años en riesgo no escolarizados (cadis y caic's sierra sur)	44,080.00
80	Atención a menores de 5 años en riesgo no escolarizados (cadis y caic's valles centrales)	465,928.50



Sistema para el
Desarrollo Integral
de la Familia

2010 - 2016 OAXACA

CUENTA PÚBLICA 2016
GOBIERNO DEL ESTADO DE OAXACA



PROGRAMAS Y PROYECTOS DE INVERSIÓN 2016
SISTEMA PARA EL DESARROLLO INTEGRAL DE LA FAMILIA DEL ESTADO DE OAXACA
(pesos)

Nº	NOMBRE DE LA ACCIÓN	INVERSIÓN
81	Asistencia Alimentaria a sujetos vulnerables (en condición de pobreza tipo 1 cañada)	374,862.40
82	Asistencia Alimentaria a sujetos vulnerables (en condición de pobreza tipo 1 costa)	374,862.40
83	Asistencia Alimentaria a sujetos vulnerables (en condición de pobreza tipo 1 istmo)	374,862.40
84	Asistencia Alimentaria a sujetos vulnerables (en condición de pobreza tipo 1 mixteca)	374,862.40
85	Asistencia Alimentaria a sujetos vulnerables (en condición de pobreza tipo 1 papaloapan)	374,862.40
86	Asistencia Alimentaria a sujetos vulnerables (en condición de pobreza tipo 1 sierra norte)	374,862.40
87	Asistencia Alimentaria a sujetos vulnerables (en condición de pobreza tipo 1 sierra sur)	374,862.40
88	Asistencia Alimentaria a sujetos vulnerables (en condición de pobreza tipo 1 valles centrales)	374,862.40
89	Asistencia Alimentaria a sujetos vulnerables (organizaciones tipo 2 istmo)	717,440.00
90	Asistencia Alimentaria a sujetos vulnerables (organizaciones tipo 2 papaloapan)	564,984.00
91	Asistencia Alimentaria a sujetos vulnerables (organizaciones tipo 2 sierra sur)	564,984.00
92	Asistencia Alimentaria a sujetos vulnerables (organizaciones tipo 2 valles centrales)	2,152,320.00
93	Asistencia Alimentaria a sujetos vulnerables (tipo 2 cañada)	683,485.00
94	Asistencia Alimentaria a sujetos vulnerables (tipo 2 costa)	683,485.00
95	Asistencia Alimentaria a sujetos vulnerables (tipo 2 istmo)	683,485.00
96	Asistencia Alimentaria a sujetos vulnerables (tipo 2 mixteca)	855,270.00
97	Asistencia Alimentaria a sujetos vulnerables (tipo 2 papaloapan)	855,270.00
98	Asistencia Alimentaria a sujetos vulnerables (tipo 2 sierra norte)	683,485.00
99	Asistencia Alimentaria a sujetos vulnerables (tipo 2 sierra sur)	683,485.00
100	Asistencia Alimentaria a sujetos vulnerables (tipo 2 valles centrales)	1,714,195.00
101	Asistencia Alimentaria a sujetos vulnerables (u.k.a. sierra sur)	7,333,331.60
102	Asistencia Alimentaria a sujetos vulnerables (u.k.a. valles centrales)	7,333,331.60
103	Asistencia Alimentaria a sujetos vulnerables (u.k.a. costa)	7,333,331.60
	Total	545,952,963.00



Informe de Cuenta Publica 2016
Relacion de Bienes Inmuebles que Componen el Patrimonio
Del 1o. de julio al 30 de septiembre de 2016
(Pesos)



SISTEMA PARA EL DESARROLLO INTEGRAL DE LA FAMILIA DEL ESTADO DE OAXACA

CUENTA	DESCRIPCIÓN DEL BIEN	Saldo Final
12310	TERRENOS	62,349,021
12330	EDIFICIOS NO RESIDENCIALES	76,329,181
12351	EDIFICACIÓN HABITACIONAL EN PROCESO	0
12352	EDIFICACIÓN NO HABITACIONAL EN PROCESO	0
12353	CONSTRUCCIÓN DE OBRAS PARA EL ABASTECIMIENTO DE AGUA, PETRÓLEO, GAS, ELECTRICIDAD Y TELECOMUNICACION	0
12354	DIVISIÓN DE TERRENOS Y CONSTRUCCIÓN DE OBRAS DE URBANIZACIÓN EN PROCESO	0
12355	CONSTRUCCIÓN DE VÍAS DE COMUNICACIÓN EN PROCESO	0
12356	OTRAS CONSTRUCCIONES DE INGENIERÍA CIVIL U OBRA PESADA EN PROCESO	0
12357	INSTALACIONES Y EQUIPAMIENTO EN CONSTRUCCIONES EN PROCESO	14,344,822
12359	TRABAJOS DE ACABADOS EN EDIFICACIONES Y OTROS TRABAJOS ESPECIALIZADOS EN PROCESO	0
12361	EDIFICACIÓN HABITACIONAL EN PROCESO	0
12362	EDIFICACIÓN NO HABITACIONAL EN PROCESO	0
12363	CONSTRUCCIÓN DE OBRAS PARA EL ABASTECIMIENTO DE AGUA, PETRÓLEO, GAS, ELECTRICIDAD Y TELECOMUNICACION	0
12364	DIVISIÓN DE TERRENOS Y CONSTRUCCIÓN DE OBRAS DE URBANIZACIÓN	0
12365	CONSTRUCCIÓN DE VÍAS DE COMUNICACIÓN EN PROCESO	0
12366	OTRAS CONSTRUCCIONES DE INGENIERÍA CIVIL U OBRA PESADA EN PROCESO	0
12367	INSTALACIONES Y EQUIPAMIENTO EN CONSTRUCCIONES EN PROCESO	0
12369	TRABAJOS DE ACABADOS EN EDIFICACIONES Y OTROS TRABAJOS ESPECIALIZADOS EN PROCESO	0
12390	OTROS BIENES INMUEBLES	0
	SUMA TOTAL:	153,023,024



Informe de Cuenta Publica 2016
Relacion de Bienes Muebles que Componen el Patrimonio
Del 1o. de julio al 30 de septiembre de 2016
(Pesos)



SISTEMA PARA EL DESARROLLO INTEGRAL DE LA FAMILIA DEL ESTADO DE OAXACA

CUENTA	DESCRIPCIÓN DEL BIEN	Saldo Final
12411	MUEBLES DE OFICINA Y ESTANTERÍA	4,563,145
12412	MUEBLES, EXCEPTO DE OFICINA Y ESTANTERÍA	453,543
12413	EQUIPO DE CÓMPUTO Y DE TECNOLOGÍAS DE LA INFORMACIÓN	8,154,132
12419	OTROS MOBILIARIOS Y EQUIPOS DE ADMINISTRACIÓN	1,447,626
12421	EQUIPOS Y APARATOS AUDIOVISUALES	1,218,163
12422	APARATOS DEPORTIVOS	277,039
12423	CÁMARAS FOTOGRÁFICAS Y DE VIDEO	528,248
12429	OTRO MOBILIARIO Y EQUIPO EDUCACIONAL Y RECREATIVO	1,632,212
12431	EQUIPO MÉDICO Y DE LABORATORIO	5,106,431
12432	INSTRUMENTAL MÉDICO Y DE LABORATORIO	1,465,474
12441	AUTOMÓVILES Y CAMIONES	30,320,025
12443	EQUIPO AEROESPACIAL	0
12445	EMBARCACIONES	0
12449	OTROS EQUIPOS DE TRANSPORTE	16,000
12450	EQUIPO DE DEFENSA Y SEGURIDAD	77,670
12461	MAQUINARIA Y EQUIPO AGROPECUARIO	0
12462	MAQUINARIA Y EQUIPO INDUSTRIAL	1,238,967
12463	MAQUINARIA Y EQUIPO DE CONSTRUCCIÓN	0
12464	SISTEMAS DE AIRE ACONDICIONADO, CALEFACCIÓN Y DE REFRIGERACIÓN INDUSTRIAL Y COMERCIAL	333,135
12465	EQUIPO DE COMUNICACIÓN Y TELECOMUNICACIÓN	830,069
12466	EQUIPOS DE GENERACIÓN ELÉCTRICA, APARATOS Y ACCESORIOS ELÉCTRICOS	90,468
12467	HERRAMIENTAS Y MÁQUINAS-HERRAMIENTA	1,314,281
12469	OTROS EQUIPOS	1,358,338
12471	BIENES ARTISTICOS, CULTURALES Y CIENTIFICOS	0
12483	AVES	0
12484	OVINOS Y CAPRINOS	0
12486	EQUINOS	0
12487	ESPECIES MENORES Y DE ZOOLOGICO	0
12488	ÁRBOLES Y PLANTAS	0
12489	OTROS ACTIVOS BIOLÓGICOS	0
	SUMA TOTAL:	60,424,966



2010-2016

Cuenta Pública 2016
ESTADO DE OAXACA



SISTEMA PARA EL DESARROLLO INTEGRAL DE LA FAMILIA DEL ESTADO DE OAXACA

Relación de cuentas bancarias productivas específicas

Fondo, Programa o Convenio	Datos de la Cuenta Bancaria	
	Institución Bancaria	Número de Cuenta
Ramo 33 2016	BANAMEX SA	7009/6079190