



GOBIERNO DEL ESTADO
DE OAXACA

TOMO III - H

SECTOR PARAESTATAL

2.- CONTENIDO GENERAL POR UNIDAD RESPONSABLE (UR)

Resultados Generales

Información Contable

- Estado de Situación financiera
- Estado de Actividades
- Estado de variación en la hacienda pública
- Estado de cambios en la situación financiera
- Estado de Flujos de Efectivo
- Estado analítico del activo
- Estado analítico de la deuda y otros pasivos
- Informe sobre pasivos contingentes consolidado
- Notas a los estados financieros consolidado

Información Presupuestaria

- Estado analítico de los ingresos
- Estado analítico del ejercicio del presupuesto de egresos en Clasificación por Objeto del Gasto
- Estado analítico del ejercicio del presupuesto de egresos en Clasificación Económica (por Tipo de Gasto)
- Estado analítico del ejercicio del presupuesto de egresos en Clasificación Administrativa
- Estado analítico del ejercicio del presupuesto de egresos en Clasificación Funcional

Información Programática

- Resumen por programa presupuestario
- Indicadores de resultados
- Programas y Proyectos de inversión

Anexos (Información Adicional)

- Relación de los bienes inmuebles
- Relación de los bienes muebles
- Relación de cuentas bancarias Productivas

INSTITUTO ESTATAL DE EDUCACION PUBLICA DE OAXACA

INSTITUTO OAXAQUEÑO CONSTRUCTOR DE INFRAESTRUCTURA FISICA EDUCATIVA



GOBIERNO DEL ESTADO
DE OAXACA

INSTITUTO OAXAQUEÑO DE ATENCION AL MIGRANTE



GOBIERNO DEL ESTADO
DE OAXACA

INSTITUTO ESTATAL DE EDUCACION PUBLICA DE OAXACA



RESULTADOS GENERALES

Los resultados obtenidos durante el semestre enero-septiembre 2016, en la aplicación a los programas, se presenta con base en la información del cumplimiento de objetivos, acciones y metas 2016 que se presentan a través del siguiente informe, que se reporta en el sistema de avances del resultados de forma trimestral en el SINPRES 2016.

PROGRAMA	ACTIVIDAD	UNIDAD DE MEDIDA	METAS ALCANZADAS	PRESUPUESTO TOTAL EJERCIDO
Actividades centrales para la educación pública de Oaxaca	Gestiones administrativas centrales	Gestión	18,750	1,964,137,065.50
	Gestiones administrativas Regionales	Gestión	56,250	
Educación Básica	Eficiencia terminal	Alumnos de educación básica	65.60	11,241,332,169.15
Educación Media Superior y Superior	Eficiencia Terminal	Alumnos de educación media superior	38.06	60,073,931.94
Educación normal	Cobertura	Alumnos de educación normal	74.22	75,498,436.68


DIRECTOR FINANCIERO
L.E. NEMESIO ARTURO IBÁÑEZ AGUIRRE



I.E.E.P.O.
INSTITUTO ESTATAL DE
EDUCACIÓN PÚBLICA DE OAXACA
DIRECCIÓN FINANCIERA


OFICIAL MAYOR
LIC. SALVADOR HEREDIA REYES



I.E.E.P.O.
INSTITUTO ESTATAL DE
EDUCACIÓN PÚBLICA DE OAXACA
OFICIALÍA MAYOR



Cuenta de la Hacienda Pública Estatal 2016
 Gobierno del Estado de Oaxaca
 Estado de Situación Financiera
 Del 1° de enero al 30 de septiembre de 2016 y 2015
 (Pesos)



Generando
Bienestar

CONCEPTO	2010-2016	CONCEPTO	2010-2016	CONCEPTO	2010-2016	CONCEPTO	2010-2016
ACTIVO	2016	ACTIVO	2015	PASIVO	2016	PASIVO	2015
ACTIVO CIRCULANTE		ACTIVO CIRCULANTE		ACTIVO CIRCULANTE		ACTIVO CIRCULANTE	
DERECHOS A RECIBIR EFECTIVO O EQUIVALENTES	1,101,771,993	DERECHOS A RECIBIR EFECTIVO O EQUIVALENTES	692,537,254	CUENTAS POR PAGAR A CORTO PLAZO	26,387,164,301	CUENTAS POR PAGAR A CORTO PLAZO	10,890,172,343
DERECHO A RECIBIR BIENES O SERVICIOS	24,681,493,518	DERECHO A RECIBIR BIENES O SERVICIOS	9,497,944,534	Total de PASIVO CIRCULANTE	26,387,164,301	Total de PASIVO CIRCULANTE	10,890,172,343
Total de ACTIVO CIRCULANTE	25,783,501,507	Total de ACTIVO CIRCULANTE	10,190,719,562	HACIENDA PÚBLICA/ PATRIMONIO	26,387,164,301	HACIENDA PÚBLICA/ PATRIMONIO	10,890,172,343
ACTIVO NO CIRCULANTE		ACTIVO NO CIRCULANTE		RESULTADOS DE EJERCICIO (AHORRO/ DESAHORRO)		RESULTADOS DE EJERCICIO (AHORRO/ DESAHORRO)	
DERECHOSA RECIBIR EFECTIVO O EQUIVALENTES A LARGO PLAZO	1,409,229	DERECHOSA RECIBIR EFECTIVO O EQUIVALENTES A LARGO PLAZO	1,409,229	RESULTADOS DE EJERCICIOS ANTERIORES	74,409,150	RESULTADOS DE EJERCICIOS ANTERIORES	0
BIENES INMUEBLES, INFRAESTRUCTURA Y CONSTRUCCIONES EN PROCESO	4,660,321,970	BIENES INMUEBLES, INFRAESTRUCTURA Y CONSTRUCCIONES EN PROCESO	4,660,321,970	RECIFICACIONES DE RESULTADOS DE EJERCICIOS ANTERIORES	4,952,005,389	RECIFICACIONES DE RESULTADOS DE EJERCICIOS ANTERIORES	4,717,345,482
BIENES MUEBLES	1,322,043,980	BIENES MUEBLES	1,243,072,018	TOTAL DE HACIENDA PÚBLICA/ PATRIMONIO GENERADO	105,318,269	TOTAL DE HACIENDA PÚBLICA/ PATRIMONIO GENERADO	104,981,633
ACTIVOS INTANGIBLES	127,000	ACTIVOS INTANGIBLES	8,500	TOTAL HACIENDA	5,131,732,809	TOTAL HACIENDA	4,822,327,094
ACTIVOS DIFERIDOS	0	ACTIVOS DIFERIDOS	0	Resultados del Ejercicio (Ahorro/ Desahorro)	248,506,576	Resultados del Ejercicio (Ahorro/ Desahorro)	383,031,842
Total de ACTIVO NO CIRCULANTE	5,983,902,179	Total de ACTIVO NO CIRCULANTE	5,904,811,717	Total de Pasivo y Patrimonio/Hacienda Pública	31,767,403,686	Total de Pasivo y Patrimonio/Hacienda Pública	16,095,531,279
TOTAL DE ACTIVOS	31,767,403,686	TOTAL DE ACTIVOS	16,095,531,279				



INSTITUTO ESTATAL DE EDUCACIÓN PÚBLICA DE OAXACA
 DIRECCIÓN FINANCIERA

En su nombre y a la orden del Director Financiero
 DIRECTOR FINANCIERO
 LEONARDO ARTURO IBÁÑEZ AGUIRRE

Lugar y fecha de generación: Reyes Maniécón, Oaxaca, a 25 de OCTUBRE de 2016



INSTITUTO ESTATAL DE EDUCACIÓN PÚBLICA DE OAXACA
 OFICIAL MAYOR

En su nombre y a la orden del Oficial Mayor
 OFICIAL MAYOR
 LIC. SALVADOR HEREDIA REYES




Cuenta de la Hacienda Pública Estatal 2016
Gobierno del Estado de Oaxaca
Estado de Actividades
Del 1° de enero al 30 de septiembre de 2016 y 2015
(Pesos)



2010-2016

UR: 531 - INSTITUTO ESTATAL DE EDUCACION PUBLICA DE OAXACA

CONCEPTO	EJERCICIO FISCAL 2016	EJERCICIO FISCAL 2015	CONCEPTO	EJERCICIO FISCAL 2016	EJERCICIO FISCAL 2015
INGRESOS Y OTROS BENEFICIOS			GASTOS Y OTRAS PERDIDAS		
PARTICIPACIONES, APORTACIONES, TRANSFERENCIAS, ASIGNACIONES, SUBSIDIOS Y OTRAS AYUDAS	13,873,528,212	10,402,245,478	TRANSFERENCIAS, ASIGNACIONES, SUBSIDIOS Y OTRAS AYUDAS	13,625,021,636	10,019,213,636
TRANSFERENCIAS, ASIGNACIONES, SUBSIDIOS Y OTRAS AYUDAS	13,873,528,212	10,402,245,478	TRANSFERENCIAS INTERNAS Y ASIGNACIONES AL SECTOR PUBLICO	13,129,198,276	9,920,398,109
TOTAL DE INGRESOS Y OTROS BENEFICIOS	13,873,528,212	10,402,245,478	AYUDAS SOCIALES	495,823,360	80,611,157
			TRANSFERENCIAS A RIBECOMISOS, MANDATOS Y CONTRATOS ANA LOGOS	0	18,204,370
			TOTAL DE GASTOS Y OTRAS PERDIDAS	13,625,021,636	10,019,213,636
			A HORRO NETO DEL EJERCICIO	248,506,576	383,031,842



INSTITUTO ESTATAL DE
EDUCACION PUBLICA DE OAXACA
DIRECCION FINANCIERA

[Signature]
DIRECTOR FINANCIERO
LE NEMESIO ARTURO IBANEZ AGUIRRE



INSTITUTO ESTATAL DE
EDUCACION PUBLICA DE OAXACA
OFICINA MAJOR

[Signature]
OFICIAL MAJOR
LIC. SALVADOR HEREDIA REYES

Lugar y fecha de generación: Reyes Manantlán, Oaxaca, a 25 de OCTUBRE de 2016

Bajo protesta de decir verdad declaramos que los estados financieros y sus Notas son razonablemente correctos y responsabilidad del emisor



2010-2016

Cuenta de la Hacienda Pública Estatal 2016
 Gobierno del Estado de Oaxaca
 Estado de Variación de la Hacienda Pública
 Del 1° de enero al 30 de septiembre de 2016 y 2015
 (Pesos)

UR-531 - INSTITUTO ESTATAL DE EDUCACION PUBLICA DE OAXACA



Concepto	Hacienda Pública/ Patrimonio			Ajustes por Cambios de Valor	Total
	Contribuido	Ejerc. Ant.	Generado Del Ejercicio		
Rectificaciones de Resultados de Ejercicios Anteriores	0	104,981,633	0	0	104,981,633
CAMBIOS EN POLITICAS CONTABLES	0	104,981,633	0	0	104,981,633
Variaciones de la Hacienda Pública / Patrimonio Neto del Ejercicio	0	0	4,717,345,462	0	4,717,345,462
RESULTADOS DE EJERCICIOS ANTERIORES	0	0	4,717,345,462	0	4,717,345,462
RESULTADOS DE EJERCICIO (AHORRO/ DESAHORRO)	0	0	0	0	0
Hacienda Pública / Patrimonio Neto Final del Ejercicio 2015	0	104,981,633	4,717,345,462	0	4,822,327,094
Variaciones de la Hacienda Pública / Patrimonio Neto del Ejercicio	0	0	5,026,414,539	105,318,269	5,131,732,809
RESULTADOS DE EJERCICIOS ANTERIORES	0	0	4,952,005,389	0	4,952,005,389
RESULTADOS DE EJERCICIO (AHORRO/ DESAHORRO)	0	0	74,409,150	0	74,409,150
Saldo Neto en la Hacienda Pública / Patrimonio 2016	0	0	5,026,414,539	105,318,269	5,131,732,809


 I.E.E.P.O.
INSTITUTO ESTATAL DE EDUCACIÓN PÚBLICA DE OAXACA
 DIRECCIÓN FINANCIERA
 Bajo protesta a de decir verdad declaramos que los estados financieros y sus Notas son razonablemente correctos y responsabilidad del emisor


 I.E.E.P.O.
INSTITUTO ESTATAL DE EDUCACIÓN PÚBLICA DE OAXACA
 OFICIA MAJOR
 LIC. SALVADOR HEREDIA REYES




Cuenta de la Hacienda Pública Estatal 2016
Gobierno del Estado de Oaxaca
Estado de Cambios en la Situación Financiera
Del 1° de enero al 30 de septiembre de 2016 y 2015
(Pesos)



UR: 531 - INSTITUTO ESTATAL DE EDUCACION PUBLICA DE OAXACA

CONCEPTO	ORIGEN	APLICACION	CONCEPTO	ORIGEN	APLICACION
ACTIVO	1,778	15,671,874,185	PASIVO	15,496,991,958	0
ACTIVO CIRCULANTE	1,778	15,592,783,723	PASIVO CIRCULANTE	15,496,991,958	0
EFFECTIVO Y EQUIVALENTES	0	409,234,739	CUENTAS POR PAGAR A CORTO PLAZO	15,496,991,958	0
DERECHOS A RECIBIR EFFECTIVO O EQUIVALENTES	0	15,183,548,984	HACIENDA PÚBLICA/PATRIMONIO	309,405,714	0
DERECHO A RECIBIR BIENES O SERVICIOS	1,778	0	HACIENDA PÚBLICA/ PATRIMONIO GENERADO	309,405,714	0
ACTIVO NO CIRCULANTE	0	79,090,462	RESULTADOS DE EJERCICIO (AHORRO/ DESAHORRO)	74,409,150	0
DERECHOS A RECIBIR EFFECTIVO O EQUIVALENTES A LARGO PLAZO	0	0	RESULTADOS DE EJERCICIOS ANTERIORES	234,659,928	0
BIENES INMUEBLES, INFRAESTRUCTURA Y CONSTRUCCIONES EN PROCESO	0	0	RECTIFICACIONES DE RESULTADOS DE EJECICIOS ANTERIORES	336,637	0
BIENES MUEBLES	0	78,971,962	RESULTADOS DEL EJERCICIO (AHORRO/DESAHORRO)	3,471,282,735	0
ACTIVOS INTANGIBLES	0	118,500	TOTALES	19,277,680,407	0
ACTIVOS DIFERIDOS	0	0			



INSTITUTO ESTATAL DE
EDUCACION PÚBLICA DE OAXACA
DIRECCIÓN FINANCIERA

Bajo protesta de decir verdad declaramos que los estados financieros y sus Notas son razonablemente correctos y responsabilidad del emisor.
DIRECTOR FINANCIERO
L.E. NEMESIO ARTURO IBÁÑEZ AGUIRRE



INSTITUTO ESTATAL DE
EDUCACION PÚBLICA DE OAXACA
OFICINA MAYOR

LIC. SALVADOR HEREDIA REYES
OFICIAL MAYOR



GOBIERNO DEL ESTADO DE OAXACA
ESTADO DE FLUJO DEL 1 DE ENERO AL 30 DE SEPTIEMBRE DE 2016
UR: 531-INSTITUTO ESTATAL DE EDUCACIÓN PÚBLICA DE OAXACA



CONCEPTO	2016 ENERO-SEPT	2015 ENE-SEPT
Flujos de Efectivo de las Actividades de Gestión		
Origen	13,873,528,212.41	10,402,245,477.66
Impuestos	0.00	0.00
Cuotas y Aportaciones de Seguridad Social	0.00	0.00
Contribuciones de mejoras	0.00	0.00
Derechos	0.00	0.00
Productos de Tipo Corriente	0.00	0.00
Aprovechamiento de Tipo Corriente	0.00	0.00
Ingresos por Venta de bienes y Servicios	0.00	0.00
Ingresos no Comprendidos en las Fracciones de la Ley de Ingresos Causados en Ejercicios Fiscales	0.00	0.00
Pendientes de Liquidación o pago	0.00	0.00
Participaciones y Aportaciones	0.00	0.00
Transferencias, asignaciones y Subsidios y otras ayudas	13,873,528,212.41	10,402,245,477.66
Otros orígenes de Operación		0.00
Aplicación	14,120,844,995.68	10,019,213,636.01
Servicios Personales	0.00	0.00
Materiales y Suministros	0.00	0.00
Servicios Generales	0.00	0.00
Transferencias Internas y Asignaciones al Sector Público	13,625,021,635.94	9,920,398,108.84
Transferencias al resto del Sector Público		0.00
Subsidios y Subvenciones	0.00	0.00
Ayudas Sociales	495,823,359.74	80,611,157.17
Pensiones y Jubilaciones	0.00	0.00
Transferencias a Fideicomisos, Mandatos y Contratos Análogos	0.00	18,204,370.00
Transferencias a la Seguridad Social	0.00	0.00
Donativos	0.00	0.00
Transferencias al Exterior	0.00	0.00
Participaciones	0.00	0.00
Aportaciones	0.00	0.00
Convenios	0.00	0.00
Otras Aplicaciones de Operación	0.00	0.00
Flujos Netos de Efectivo por Actividades de Operación	-247,316,783.27	383,031,841.65
Flujos de Efectivo de las Actividades de Inversión		
Origen	409,234,739.00	-1,491,811,078.00
Bienes Inmuebles, Infraestructura y Construcciones en Proceso	0.00	0.00
Bienes Muebles	0.00	0.00
Otros Orígenes de Inversión	409,234,739.00	-1,491,811,078.00
Aplicación	63,302,770.00	3,702,096.00
Bienes Inmuebles, Infraestructura y Construcciones en Proceso	0.00	0.00
Bienes Muebles	63,302,770.00	3,693,596.00
Otras Aplicaciones de Inversión	0.00	8,500.00
Flujos Netos de Efectivo por Actividades de Inversión	345,931,969.00	-1,495,513,174.00
Flujos de Efectivo de las Actividades de Financiamiento		
Origen	0.00	0.00
Endeudamiento Neto	0.00	0.00
Interno	0.00	0.00
Externo	0.00	0.00
(Otros Orígenes de Financiamiento)	0.00	0.00
Aplicación	0.00	0.00
Servicios de la Deuda	0.00	0.00
Interno	0.00	0.00
Externo	0.00	0.00
Otras aplicaciones de Financiamiento	0.00	0.00
Flujos Netos de Efectivo por Actividades de Financiamiento	0.00	0.00
Incremento/Disminución Neta en el Efectivo y Equivalentes al Efectivo	98,615,185.73	-1,112,481,332.35
Efectivo y Equivalentes al Efectivo al Inicio del Ejercicio	423,892,445.00	1,849,320,605.00
Efectivo y Equivalentes al Efectivo al final del Ejercicio	677,879,548.00	692,537,234.00

Lugar y fecha de generación: Reyes mantecón, axaca; a 25 de OCTUBRE de 2016

Bajo protesta de decir verdad declaramos que los estados financieros y sus notas son responsablemente correctos y responsabilidad del emisor.



DIRECTOR FINANCIERO
L.E. NEMESIO ARTURO BAÑEZ AGUIRRE

I.E.E.P.O.

INSTITUTO ESTATAL DE
EDUCACIÓN PÚBLICA DE OAXACA

DIRECCIÓN GENERAL DE ADMINISTRACIÓN

OFICIAL MAYOR
INSTITUTO ESTATAL DE
EDUCACIÓN PÚBLICA DE OAXACA
LIC. SALVADOR HEREDIA REYES
SECRETARÍA GENERAL DE ADMINISTRACIÓN



Cuenta de la Hacienda Pública Estatal 2016
Gobierno del Estado de Oaxaca
Estado Analítico del Activo
Del 1° de enero al 30 de septiembre de 2016
(Pesos)



2010-2016

UR- 531 - INSTITUTO ESTATAL DE EDUCACION PUBLICA DE OAXACA

DESCRIPCION	SALDO INICIAL	PERIODO		SALDO FINAL	FLUJO
		CARGOS	ABONOS		
ACTIVO					
ACTIVO CIRCULANTE	10,073,785,606	168,674,528,049	152,964,812,148	25,783,501,507	15,709,715,901
EFFECTIVO Y EQUIVALENTES	423,892,445	5,286,325,734	4,608,446,186	1,101,771,993	677,879,548
DERECHOS A RECIBIR EFECTIVO O EQUIVALENTES	9,649,657,166	163,386,461,498	148,354,625,145	24,681,493,518	15,031,836,352
DERECHO A RECIBIR BIENES O SERVICIOS	235,996	1,740,818	1,740,818	235,996	---
ACTIVO NO CIRCULANTE	5,920,599,409	64,618,819	1,316,049	5,983,902,179	63,302,770
DERECHOS A RECIBIR EFECTIVO O EQUIVALENTES A LARGO PLAZO	1,409,229	---	---	1,409,229	---
BIENES INMUEBLES, INFRAESTRUCTURA Y CONSTRUCCIONES EN PROCESO	4,660,321,970	---	---	4,660,321,970	---
BIENES MUEBLES	1,258,741,210	64,618,819	---	1,322,043,980	63,302,770
ACTIVOS INTANGIBLES	127,000	---	---	127,000	---

TOTAL ACTIVO	15,994,385,015	168,739,146,869	152,966,128,197	31,767,403,686	15,773,018,671
--------------	----------------	-----------------	-----------------	----------------	----------------



INSTITUTO ESTATAL DE EDUCACION PÚBLICA DE OAXACA
I.E.E.P.O.

DIRECCIÓN FINANCIERA

DIRECTOR FINANCIERO

L.E. NEMESIO ARTURO IBÁÑEZ AGUIRRE



INSTITUTO ESTATAL DE EDUCACION PÚBLICA DE OAXACA
I.E.E.P.O.

OFICIAL MAYOR

H.C. SALVADOR HEREDIA REYES

Lugar y fecha de generación: Reyes Mantecón, Oaxaca; a 25 de OCTUBRE de 2016

Declaro y certifico que los estados financieros y sus Notas son razonablemente correctos y responsables del mismo.



2010-2016

Cuenta de la Hacienda Pública Estatal 2016
Gobierno del Estado de Oaxaca
Estado Analítico de la Deuda y Otros Pasivos
Del 1° de enero al 30 de septiembre de 2016
(Pesos)

UR: 531 - INSTITUTO ESTATAL DE EDUCACION PUBLICA DE OAXACA



DEUDA PÚBLICA

DENOMINACIÓN DE LAS DEUDAS	MONEDA DE CONTRATACIÓN	INSTITUCION O PAIS ACREEDOR	SALDO INICIAL DEL PERIODO	SALDO FINAL DEL PERIODO
----------------------------	------------------------	-----------------------------	---------------------------	-------------------------

Corto Plazo

Deuda Interna
Instituciones de Crédito
Títulos y Valores
Arrendamientos Financieros

PESOS MEXICO

0 0 0 0

Deuda Externa

Organismos Financieros Internacionales
Deuda Bilateral
Títulos y Valores
Arrendamientos Financieros

Largo Plazo

Subtotal a Corto Plazo

PESOS MEXICO

0 0 0 0

Deuda Interna

Instituciones de Crédito
Títulos y Valores
Arrendamientos Financieros

PESOS MEXICO

0 0 0 0

Deuda Externa

Organismos Financieros Internacionales
Deuda Bilateral
Títulos y Valores
Arrendamientos Financieros

Subtotal a Largo Plazo

PESOS MEXICO

0 0 0 0

OTROS PASIVOS
OTROS
SUBTOTAL OTROS PASIVOS
TOTAL DEUDA Y OTROS PASIVOS

PESOS MEXICO

0 0 0 0



INFORME DE CUENTA PÚBLICA 2016



Ente Público: INSTITUTO ESTATAL DE EDUCACIÓN PÚBLICA DE OAXACA

Informes sobre Pasivos Contingentes
Enero – Septiembre 2016

“NO APLICA”.



I.E.E.P.O.
**INSTITUTO ESTATAL DE
EDUCACIÓN PÚBLICA DE OAXACA**
DIRECCIÓN FINANCIERA


DIRECTOR FINANCIERO
LIC. NEMESIO ARTURO IBÁÑEZ AGUIRRE



I.E.E.P.O.
**INSTITUTO ESTATAL DE
EDUCACIÓN PÚBLICA DE OAXACA**
OFICINA MAYOR


OFICIAL MAYOR
LIC. SALVADOR HEREDIA REYES

NOTAS A LOS ESTADOS FINANCIEROS

a) NOTAS DE DESGLOSE

I) NOTAS AL ESTADO DE SITUACIÓN FINANCIERA

Activo

Efectivo y Equivalentes

1. Está integrado por los siguientes rubros:

CONCEPTO	2016	2015
1.1 Fondo Fijo de Caja	\$ 2,336,160.64	\$ 3,183,157.04
1.2 Bancos Moneda Nacional	1,099,213,080.16	689,147,244.75
1.3 Depósitos en Garantía	222,752.20	206,852.20
Suma Efectivo y Equivalentes	\$1,101,771,993.00	\$ 692,537,253.99

1.1 Fondo Fijo de Caja

El saldo de esta cuenta refleja el saldo de los recursos asignados a las diferentes áreas para que agilicen sus operaciones financieras, de tal manera que cumplan con sus metas y objetivos, utilizándolo para gastos menores.

1.2 Bancos Moneda Nacional

El saldo de esta cuenta está integrado por recursos radicados de aportación estatal, federal e ingresos propios (productos financieros). Cabe aclarar que el saldo de las cuentas bancarias corresponde a cheques en circulación de nómina y gastos de operación.

1.3 Depósitos en Garantía

El saldo de esta cuenta está integrado por los depósitos otorgados a prestadores de bienes y servicios tales como la Comisión Federal de Electricidad, por arrendamientos de inmuebles con características especiales y a gasolineras por el suministro de combustible a este Instituto.

Derechos a recibir Efectivo y Equivalentes y Bienes o Servicios a Recibir

2. Derecho a recibir Efectivo o equivalentes se integra de los siguientes saldos:

2.1 Otras Cuentas por Cobrar

El saldo de esta cuenta es de \$ 12,920,362,826.47, en esta cuenta se registran los gastos del Instituto debidamente pagados pendientes de regularización presupuestal, así como los préstamos otorgados a través del fondo de créditos para auto a los supervisores de Educación Preescolar, Primaria, Educación Especial y Educación Secundaria y los pagos en demasía efectuados a los Terceros Institucionales que se pagan oportunamente y que están sujetas a la cancelación de los cheques expedidos por diversos motivos (bajas, renunciaciones, defunciones, etc.).

UR: 531 - INSTITUTO ESTATAL DE EDUCACIÓN PÚBLICA DE OAXACA

2.2 Otros Deudores Diversos por Cobrar

El saldo de esta cuenta es de \$ 11,761,067,984.24, se integra de la siguiente manera:

RUBRO	IMPORTE	DESCRIPCIÓN
Otros Deudores	\$ 3,354,542,816.27	El rubro de Otros Deudores representa el Déficit Financiero histórico del Instituto.
Provisiones a Terceros	8,260,765,416.31	El importe de Provisiones a Terceros, corresponde a las provisiones derivadas de las CLC's de servicios personales en proceso de ser aplicadas.
Gastos a Comprobar	45,937,770.29	En el rubro de Gastos a Comprobar son los otorgados para el pago de viáticos, alimentación, combustibles, congresos y convenciones, pre y premios, pasajes, gastos en comisión entre otros de los recursos otorgados. Cabe aclarar que parte de estos gastos se encuentran comprobados y la documentación física está en el departamento de control presupuestal, la cual no se pudo aplicar por estar en proceso de elaboración de las cuentas por liquidar certificada para su registro en el sistema, sin embargo se está trabajando en el mecanismo para regularizar tal situación, debido a que forma parte del déficit histórico del Instituto. De igual forma se han turnado los oficios de cobro con el apoyo de la Dirección de Servicios Jurídicos a cada uno de los deudores con el fin de recuperar saldos pendientes de comprobar y en su caso que sea reintegrado.
Otros	99,821,981.37	Otros está integrado por el importe de \$ 130,009.00 correspondiente a cheques robados en el ejercicio 2012, la diferencia corresponde al saldo de años anteriores por concepto de subsidio al empleo y pagos anticipados con responsabilidad administrativa para los responsables de los programas.
SUMA	\$11,761,067,984.24	

Cabe aclarar que parte de estos saldos se encuentran en constante actualización por parte del Departamento de Control Presupuestal, los cuales no se aplicaron por estar en proceso de elaboración de las cuentas por liquidar certificada para su registro en el sistema, sin embargo se está trabajando en el mecanismo para regularizar tal situación, debido a que forma parte del déficit histórico del Instituto. De igual forma se han turnado los oficios de cobro con el apoyo de la Dirección de Servicios Jurídicos a cada uno de los deudores con el fin de recuperar saldos pendientes de comprobar y en su caso que sea reintegrado.

2.3 Otras Contribuciones por Cobrar

El saldo de esta cuenta es de \$ 62,707.51, representa el importe de las afectaciones por subsidio al empleo de ejercicios anteriores.

Derechos a Recibir Bienes o Servicios

2.4 Anticipo a Proveedores por Adquisición de Bienes y Prestación de Servicios a Corto Plazo

El saldo de esta cuenta es de \$ 63,243.10, en ella se registran los pagos anticipados a las empresas gasolineras. Al cierre del ejercicio no ha sido posible amortizar debido a que se encuentra en proceso de elaboración de las cuentas por liquidar certificada para su registro en el sistema.

2.5 Anticipo a Contratistas por Obra Pública en Bienes Propios

El saldo de esta cuenta es de \$ 172,752.81, en esta cuenta se registraron los pagos anticipados a los contratistas, que realizaron reparaciones a los planteles escolares en ejercicios anteriores, por lo que en el presente ejercicio no refleja movimientos. Se está trabajando en un mecanismo para su regularización.





2010 - 2016

UR: 531 - INSTITUTO ESTATAL DE EDUCACIÓN PÚBLICA DE OAXACA

Bienes Disponibles para su Transformación o Consumo (inventarios)

- 4. Se clasificarán como bienes disponibles para su transformación aquéllos que se encuentren dentro de la cuenta Inventarios. NO APLICA
- 5. De la cuenta Almacén se informará acerca del método de valuación, así como la conveniencia de su aplicación. Adicionalmente, se revelará el impacto en la información financiera por cambios en el método. NO APLICA

Inversiones Financieras

- 6. De la cuenta Inversiones financieras, que considera los fideicomisos, se informará de éstos los recursos asignados por tipo y monto, y características significativas que tengan o puedan tener alguna incidencia en las mismas. NO APLICA
- 7. Se informará de las inversiones financieras, los saldos de las participaciones y aportaciones de capital. NO APLICA

Bienes Muebles, Inmuebles e Intangibles

- 8. Se informa de manera agrupada por cuenta, los rubros de Bienes Muebles e Inmuebles,

12310	TERRENOS	\$	8,650,530.50
12330	EDIFICIOS NO RESIDENCIALES		4,651,671,439.43
TOTAL BIENES INMUEBLES		\$	4,660,321,969.93

12411	MUEBLES DE OFICINA Y ESTANTERÍA	\$	208,396,466.14
12412	MUEBLES, EXCEPTO DE OFICINA Y ESTANTERÍA		292,934,192.11
12413	EQUIPO DE CÓMPUTO Y DE TECNOLOGÍAS DE LA INFORMACIÓN		308,819,957.04
12419	OTROS MOBILIARIOS Y EQUIPOS DE ADMINISTRACIÓN		309,800.00
12421	EQUIPOS Y APARATOS AUDIOVISUALES		147,000,476.19
12422	APARATOS DEPORTIVOS		3,762.07
12423	CÁMARAS FOTOGRÁFICAS Y DE VIDEO		22,227,816.20
12429	OTRO MOBILIARIO Y EQUIPO EDUCACIONAL Y RECREATIVO		61,852,038.56
12431	EQUIPO MÉDICO Y DE LABORATORIO		1,328,892.42
12432	INSTRUMENTAL MÉDICO Y DE LABORATORIO		8,015,927.01
12441	AUTOMÓVILES Y CAMIONES		152,911,205.43
12442	CARROCERÍAS Y REMOLQUES		1,111,816.22
12445	EMBARCACIONES		8,550.16
12461	MAQUINARIA Y EQUIPO AGROPECUARIO		2,572,700.78
12462	MAQUINARIA Y EQUIPO INDUSTRIAL		29,773,605.70
12463	MAQUINARIA Y EQUIPO DE CONSTRUCCIÓN		706,357.33
12464	SISTEMAS DE AIRE ACONDICIONADO, CALEFACCIÓN Y DE REFRIGERACIÓN INDUSTRIAL Y COMERCIAL		731,772.60
12465	EQUIPO DE COMUNICACIÓN Y TELECOMUNICACIÓN		32,712,772.90
12466	EQUIPOS DE GENERACIÓN ELÉCTRICA, APARATOS Y ACCESORIOS ELÉCTRICOS		10,350,752.57
12467	HERRAMIENTAS Y MÁQUINAS-HERRAMIENTA		6,460,006.00
12469	OTROS EQUIPOS		1,506,317.09
12471	BIENES ARTÍSTICOS, CULTURALES Y CIENTÍFICOS		32,308,795.96
12510	SOFTWARE		127,000.00
TOTAL BIENES MUEBLES		\$	1,322,170,980.48

Tanto los Bienes Inmuebles, como los Bienes Muebles que se concentran, se encuentran en proceso de valuación, por lo tanto no se aplican la deducción.

Estimaciones y Deterioros

- 9. Esta actividad se encuentra en proceso de determinar los criterios a utilizar para la determinación de las estimaciones de cuentas incobrables.



UR: 531 - INSTITUTO ESTATAL DE EDUCACIÓN PÚBLICA DE OAXACA

Otros Activos

10. En cuanto a las características cualitativas de bienes muebles, se adquieren bienes propios de la actividad principal del Instituto, así como los destinados a las actividades desarrolladas en las diferentes áreas en apoyo a la educación básica.

Pasivo

1. En el rubro de Cuentas por Pagar a corto plazo, se encuentra en proceso de regularización con base en el análisis integral de las mencionadas cuentas.
2. Fondos de Bienes de Terceros. NO APLICA
3. En la integración de las cuentas de pasivo se refleja en gran parte el déficit histórico del Instituto, mismo que se encuentra en proceso de análisis integral para determinar e identificar los montos correspondientes.

II) NOTAS AL ESTADO DE ACTIVIDADES

Ingresos de Gestión

INGRESOS Y OTROS BENEFICIOS

PARTICIPACIÓN, APORTACIONES,
TRANSFERENCIAS, ASIGNACIONES, SUBSIDIOS Y
OTRAS AYUDAS
TRANSFERENCIAS, ASIGNACIONES, SUBSIDIOS Y
OTRAS AYUDAS

42210 - TRANSFERENCIAS INTERNAS Y
ASIGNACIONES AL SECTOR PUBLICO

13,873,528,212.41

TOTAL DE INGRESOS Y OTROS BENEFICIOS

13,873,528,212.41

1. Del total del rubro de participaciones y aportaciones, transferencias, subsidios, otras ayudas y asignaciones, se informan los montos totales de cada clase, así como sus características.

DESCRIPCIÓN	IMPORTE
FONE 2016	\$ 11,843,455,517.94
PROGRAMA NORMAL ESTATAL	454,865,994.07
ASIGNACIÓN ORDINARIA DE OPERACIÓN	718,705,528.37
RAMO 11	109,132,642.47
RAMO 23	500,000,000.00
FAM-FAIEB	61,718,925.36
TOTAL DE INGRESOS Y OTROS BENEFICIOS	\$ 13,687,878,608.21

2. otros ingresos. NO APLICA



2010 - 2016

UR: 531 - INSTITUTO ESTATAL DE EDUCACIÓN PÚBLICA DE OAXACA

Gastos y Otras Pérdidas:

GASTOS Y OTRAS PERDIDAS

TRANSFERENCIAS, ASIGNACIONES, SUBSIDIOS Y OTRAS AYUDAS

TRANSFERENCIAS INTERNAS Y ASIGNACIONES DE SECTOR PÚBLICO

52110 - ASIGNACIONES AL SECTOR PÚBLICO 13,129,198,276.20

AYUDAS SOCIALES

52410 - AYUDAS SOCIALES A PERSONAS 495,823,359.74

52420 - BECAS 33,000.00

TRANSFERENCIAS A FIDEICOMISOS, MANDATOS Y CONTRATOS ANÁLOGOS

52610 - TRANSFERENCIAS A FIDEICOMISOS, MANDATOS Y ANÁLOGOS AL GOBIERNO 0.00

TOTAL DE GASTOS Y OTRAS PERDIDAS 13,625,021,635.94

1. Las cuentas de Gastos y Otras Perdidas se integran como sigue:

Transferencias Internas y Asignaciones de Sector Público:

Representa los servicios personales asociados al magisterio estatal y personal de apoyo a la educación básica y normal así como los gastos de operación e inversión erogados en el periodo.

Cabe aclarar que la nómina es Federalizada a partir del primero de enero de 2015, por lo que el Instituto solo se ejerce presupuestalmente el recurso de acuerdo a la información recibida de la Secretaría de Educación Pública.

Ayudas Sociales:

Ejercido en los diversos programas los cuales se integran con recursos estatales (Programa de Uniformes y Útiles Escolares) y recursos federales correspondiente al ramo administrativo 11.

Transferencias a Fideicomisos, Mandatos y Análogos al Gobierno:

Corresponde a la aportación estatal destinado al Fideicomiso del programa Escuelas de Calidad

III) NOTAS AL ESTADO DE VARIACIÓN EN LA HACIENDA PÚBLICA

Con respecto al Patrimonio Generado, en el periodo que se informa se determina una variación positiva de \$5,131,732,809 que corresponde al remanente del ejercicio y el generado de ejercicios anteriores, así como del ajuste por cambios de valor (revalúo).

IV) NOTAS AL ESTADO DE FLUJOS DE EFECTIVO

Efectivo y equivalentes

1. Los saldos inicial y final que figuran en la última parte del Estado de Flujo de Efectivo en la cuenta de efectivo y equivalentes es como sigue:

CONCEPTO	2016 ENE-SEP	2015 ENE-SEP
Efectivo y Equivalentes	1,101,771,993.00	692,537,253.99

UR: 531 - INSTITUTO ESTATAL DE EDUCACIÓN PÚBLICA DE OAXACA

2. En el periodo que se informa se adquirieron bienes muebles por \$ 63, 302,770 que fueron incorporados al patrimonio estatal con la partida presupuestal correspondiente.

V) CONCILIACIÓN ENTRE LOS EGRESOS PRESUPUESTARIOS Y LOS GASTOS CONTABLES

El presupuesto Ejercido durante el periodo que se informa, es el siguiente:

EGRESOS	PRESUPUESTO	CONTABLE
EGRESOS	13,687,878,608.21	13,687,878,608.21

b) NOTAS DE MEMORIA (CUENTAS DE ORDEN)

Respecto al ejercicio del presupuesto de egresos las cuentas que fueron afectadas son las siguientes:

CONCEPTO	2016
Presupuesto de egresos Autorizado	20,177,897,713.00
Modificaciones al presupuesto de egresos aprobados	2,202,431,945.23
Presupuesto de egresos modificado	22,380,329,658.23
Presupuesto de egresos comprometido	13,688,574,336.31
Presupuesto de egresos devengado	13,687,878,608.21
Presupuesto de egresos ejercido	13,687,878,608.21
Presupuesto de egresos pagado	13,192,870,684.06
Presupuesto por ejercer	8,692,451,050.02
Presupuesto por pagar	495,007,924.15

c) NOTAS DE GESTIÓN ADMINISTRATIVA

1. Introducción

Las presentes notas tiene la intención de facilitar a los usuarios y lectores interesados la comprensión e interpretación de los Estados Financieros del Instituto Estatal de Educación Pública de Oaxaca. Los principales usuarios de los estados financieros son los responsables ejecutores del presupuesto, los órganos fiscalizadores, el Congreso y los ciudadanos.

El objetivo del presente documento es la revelación del contexto y de los aspectos económicos-financieros más relevantes que influyeron en las decisiones del periodo, y que deberán ser considerados en la elaboración de los estados financieros para la mayor comprensión de los mismos y sus particularidades.

De esta manera, se informa y explica la respuesta del Instituto a las condiciones relacionadas con la información financiera de cada periodo de gestión; además, de exponer aquellas políticas que podrían afectar la toma de decisiones en periodos posteriores.

2. Panorama Económico y Financiero

En el marco de la reforma educativa la transición en la administración de los recursos financieros del Sistema de Educación Básica, centrada en la migración del FAEB al FONE, heredó pasivos presupuestales y laborales que no se asumieron por el nuevo sistema de financiamiento.

UR: 531 - INSTITUTO ESTATAL DE EDUCACIÓN PÚBLICA DE OAXACA

Lo anterior conlleva a que la situación financiera del IEEPO presente la siguiente problemática:

1. Se tienen pasivos de 2014 por 1,994.7 mdp, básicamente de adeudos de nómina y proveedores de bienes y servicios (358.9 mdp); terceros no institucionales (377.7 mdp); terceros institucionales (1,258.1 mdp). Sin considerar el adeudo con la Secretaría de Finanzas por 2,078.6 mdp.
2. El quehacer institucional llevó a servidores públicos del instituto a ser observados por la Auditoría Superior de la Federación (ASF); en lo particular, el reintegro de 300 mdp por el pago de personal comisionado de 2014 y años anteriores.
3. Otro punto pendiente, es el reclamo de la prima de antigüedad de los trabajadores jubilados, que presenta el siguiente estatus:
 - Laudos firmes pendientes de pago por 44 mdp.
4. Como se señaló, el FONE presenta en su principio insuficiencias en la asignación de recursos, básicamente en dos vertientes:
 - Gastos de inversión para equipamiento de oficinas y escuelas, que tradicionalmente se atendían con un techo presupuestal de 75 mdp.
 - Como se señaló, un punto que gravita sobre las finanzas del Instituto es el Impuesto sobre Nómina, que generó un pasivo en el 2015 de 78 mdp.

La educación es la base del desarrollo social y económico del mundo. En la actualidad y con el proceso de internacionalización de la economía, se vuelve un factor determinante no solo para competir en el ámbito mundial, si no para acceder al mejoramiento de la calidad de vida.

En el período que se informa se atendieron 945 mil 208 alumnos de educación básica en 13 mil 409 escuelas, con 52 mil 892 docentes en los niveles de preescolar, primaria y secundaria. La cobertura de alumno por nivel es del 20.84 % en preescolar, 55.52% en primaria y 23.64% en secundaria.

3. Autorización e Historia

a) Fecha de creación del ente.

El 18 de mayo de 1992 el Ejecutivo Estatal firmó con el Ejecutivo Federal, el Acuerdo Nacional para la Modernización de la Educación Básica, mismo que fue autorizado y ratificado por la Legislatura Local mediante Decreto No. 22 de fecha 23 de mayo de ese mismo año en el Periódico Oficial del Estado; un día después, se publicó el Decreto número dos, dictado por el Titular del Ejecutivo del Estado, mediante el cual se creó al INSTITUTO ESTATAL DE EDUCACIÓN PÚBLICA DE OAXACA, como el órgano responsable de ejecutar los Programas Educativos Nacionales dentro del Sector Educativo Estatal, operando a través de los Departamentos de Servicios Regionales, cambiando su nomenclatura a partir del 10 de marzo de 1998. Oficialmente inició operaciones el 23 de mayo de 1992 como lo especifica el registro ante la Secretaría de Hacienda y Crédito Público.

b) Principales cambios en su estructura

En el año de 1997 se crea el reglamento interno de la junta directiva, y en el año 1999 se pone en operación el reglamento interno del IEEPO, en el que se establecen líneas de acción fortaleciendo la estructura con la creación de las principales coordinaciones generales que a continuación se detallan:

- Coordinación General de Educación Básica y Normal
- Coordinación General de Administración y Finanzas
- Coordinación General de Personal y Relaciones Laborales
- Coordinación General de Planeación Educativa
- Coordinación General de Servicios Regionales y Descentralización Educativa
- Coordinación General de Educación Media Superior y Superior
- Comisión Estatal de Libros de Texto y Materiales Educativos

UR: 531 - INSTITUTO ESTATAL DE EDUCACIÓN PÚBLICA DE OAXACA

El 20 de julio de 2015 fue publicado en el Periódico Oficial del Estado de Oaxaca, un Decreto que reforma el fundamento que el 23 de mayo de 1992, dio origen a la creación de Instituto Estatal de Educación Pública de Oaxaca (IEEPO).

El decreto busca recobrar y fortalecer la rectoría educativa en el estado, creando un organismo descentralizado de la Administración Pública Estatal, con personalidad jurídica, patrimonio propio y autonomía de gestión.

La nueva reforma armoniza los preceptos de las leyes generales en lo que corresponde al ámbito local, **La Junta Directiva es fortalecida como Órgano de Gobierno efectivo** y otorga al **Director General facultades ejecutivas**. Se crea un Consejo Consultivo en donde tendrán voz ciudadanía, madres y padres de familia y expertos en la academia, retoma sus áreas de control por efectos de la nueva normatividad. Por ejemplo, los cambios de adscripción, pasa a ser un órgano descentralizado de la administración pública estatal con una visión de Gobierno Abierto, ya que su rediseño jurídico-administrativo dejará al escrutinio público cada proceso y cada espacio, se actualiza el reglamento interno de la Junta Directiva de 1997 (después de 18 años) y el reglamento interno del IEEPO de 1999 (después de 16 años) con los que se operaba hasta la actualidad y que ya eran obsoletos., crea la figura de Comisario que vigila y abona a la transparencia de las determinaciones de la Junta de Gobierno, el cual será ocupado por el titular de la Secretaría de la Contraloría y Transparencia Gubernamental, incluye en la Junta de Gobierno un representante de la Secretaría de Educación Pública (SEP) que vierta la opinión del Gobierno Federal en los temas educativos, los 310 espacios en la estructura, anteriormente en poder de la Sección 22, ahora son nombrados por la Junta de Gobierno con previa propuesta del Director General. Con esto se deja en manos de un órgano colegiado la contratación de altos puestos directivos de confianza, Oaxaca no había tenido una estructura especializada para la atención de los grandes problemas educativos por ello:

- ✓ Divide su área operativa en tres grandes campos de efectiva acción: la Unidad de Servicios Educativos, la Coordinación Ejecutiva y Oficialía Mayor.
- ✓ Establece un Oficial Mayor encargado de la administración de recursos humanos y financieros.
- ✓ Desaparece la Coordinación de Carrera Magisterial al no ser contemplada en la Reforma Educativa Federal y se dará paso a una Subdirección de Desarrollo Magisterial donde se trabajen los programas del Servicio Profesional Docente.
- ✓ Fortalece la Unidad de Proyectos Estratégicos (UPE) convirtiéndola en una Coordinación de Desarrollo Educativo para garantizar y fortalecer la aplicación de los programas federales.
- ✓ Crea la Unidad de Convivencia Escolar para combatir el bullying, la violencia y los problemas de salud escolar. Con esto se atienden 20 quejas presentadas durante el ciclo escolar 2014-2015 y aunque es un tema que tiene que ver con la cultura de la denuncia es una prioridad para la estabilidad de las y los niños oaxaqueños.
- ✓ Da lugar a la Unidad Especial de Atención a los Derechos Humanos para abordar frecuentes presunciones de actos violatorios en los que la estructura anterior no permeaba. Tan sólo en este 2015 se tienen registradas 1 recomendación de la Comisión Interamericana de los Derechos Humanos (CIDH), 3 de la Comisión Nacional de los Derechos Humanos (CNDH) y 8 de la Defensoría para la Defensa de los Derechos Humanos de los Pueblos de Oaxaca (DDHPO).
- ✓ Crea una Unidad de Tecnologías Educativas donde desarrolla tecnología educativa y da soporte técnico a las complejas redes del Instituto.
- ✓ Fortalece los servicios regionales descentralizando la atención del IEEPO. Con ello, en cada una de las ocho delegaciones, se habilitará la atención jurídica, de servicios educativos, planeación, formación y capacitación, entre otras.

UR: 531 - INSTITUTO ESTATAL DE EDUCACIÓN PÚBLICA DE OAXACA

4. Organización y Objeto Social

a) Objeto social

El Instituto Estatal de Educación Pública de Oaxaca (IEEPO) es la autoridad educativa local responsable de los servicios de educación básica en el estado de Oaxaca.

b) Principal actividad

Dirigir la ejecución de los programas educativos para proporcionar a los educandos las herramientas necesarias que estimulen sus aptitudes, desarrollen su confianza y les permita el crecimiento emocional, físico y cognoscitivo.

c) Ejercicio fiscal

Las cifras contenidas en los estados financieros a los que hacen referencia las presentes notas, corresponden al ejercicio fiscal y presupuestal 2016 por lo que comprende el periodo del 1ro. de enero al 30 de septiembre.

d) Régimen jurídico

El IEEPO está regulado por:

La constitución Política de los Estados Unidos Mexicanos

Ley estatal de Educación

Reglamento Interno del Instituto Estatal de Educación Pública de Oaxaca

Ley Orgánica de la Administración Pública del Estado de Oaxaca

Ley General de contabilidad Gubernamental

Ley de Responsabilidades de los Servidores Públicos Estatales y municipales del Estado

Ley Estatal del Presupuesto y Responsabilidad Hacendaria

Normatividad para el ejercicio del presupuesto de egresos del estado de Oaxaca

Ley para Adquisiciones, Arrendamientos y Servicios del Estado de Oaxaca.

e) Consideraciones fiscales del ente: revelar el tipo de contribuciones que esté obligado a pagar o retener.

Las obligaciones fiscales del Instituto son las siguientes:

Declaración y Entero mensual de retenciones por sueldos y salarios

- ISSS
- ISSSTE
- FOVISSSTE
- SAR

Declaración del Impuesto sobre Nómina (impuesto estatal).

f) Estructura organizacional básica

Con el decreto del nuevo IEEPO, se recobra y fortalece la rectoría educativa en el estado, creando un organismo descentralizado de la Administración Pública Estatal, con personalidad jurídica, patrimonio propio y autonomía de gestión.

El nuevo IEEPO es una instancia con estructuras directivas saneadas, profesionales y leales a las mejores prácticas educativas; con procesos administrativos y financieros modernos, transparentes y honestos. Un espacio laboral y de servicio público que no admita el tráfico de influencias, el abuso de poder y las prácticas indebidas, que han obstaculizado el desarrollo. La estructura organizacional actual como consecuencia del decreto es la siguiente:

UR: 531 - INSTITUTO ESTATAL DE EDUCACIÓN PÚBLICA DE OAXACA

- g) Fideicomisos, mandatos y análogos de los cuales es fideicomitente o fiduciario

Pertenece a la aportación del estado al programa Escuelas de Calidad 2015.

3. Bases de Preparación de los Estados Financieros

- a) El sistema de Contabilidad Gubernamental en el que se registró la contabilidad del Instituto es el Sistema Integral Presupuestal (SINPRES 2016) regulado por la Secretaría de Finanzas del Gobierno del Estado de Oaxaca, en cumplimiento al artículo 16, capítulo I, Título Tercero de la Ley general de Contabilidad Gubernamental, tomando en cuenta que el mencionado sistema se apega a los artículos 18 y 19 de la Ley en referencia.
- b) La base de la medición utilizada en el registro de las operaciones para la elaboración de los Estados Financieros es a costo histórico.
- c) Postulados básicos.
- Sustancia Económica
 - Entes Públicos
 - Existencia Permanente
 - Revelación suficiente
 - Importancia relativa
 - Registro e Integración Presupuestaria
 - Consolidación de la Información Financiera.
 - Devengo Contable
 - Valuación
 - Dualidad Económica
 - Consistencia
- d) Normatividad supletoria.
- Normatividad emitida por la instancia competente en materia de Contabilidad Gubernamental en el Estado (Consejo de Armonización Contable de Oaxaca), denominada por sus siglas CEACO.

4. Políticas de Contabilidad Significativas

- a) En los presentes estados financieros no se aplica algún método para la actualización de los activos, pasivos y hacienda pública y/o patrimonio.
- b) Informar sobre la realización de operaciones en el extranjero y de sus efectos en la información financiera gubernamental. **NO APLICA**
- c) Método de valuación de la inversión en acciones en el Sector Paraestatal. **NO APLICA**
- d) Sistema y método de valuación de inventarios. **NO APLICA** (debido a que el Instituto no maneja inventario de insumos para producción).
- e) Beneficios a empleados: revelar el cálculo de la reserva actuarial, valor presente de los ingresos esperados comparado con el valor presente de la estimación de gastos tanto de los beneficiarios actuales como futuros. **NO APLICA**
- f) Provisiones: objetivo de su creación, monto y plazo. **NO APLICA**
- g) Reservas: objetivo de su creación, monto y plazo. **NO APLICA**
- h) Cambios en políticas contables y corrección de errores junto con la revelación de los efectos que se tendrá en la información financiera del ente público, ya sea retrospectivos o prospectivos. **En proceso.**
- i) Reclasificaciones: **En proceso**
- j) Depuración y cancelación de saldos. Se están tomando medidas para implementar acciones encaminadas a depurar y cancelar saldos. **En proceso**

UR: 531 - INSTITUTO ESTATAL DE EDUCACIÓN PÚBLICA DE OAXACA

5. Posición en Moneda Extranjera y Protección por Riesgo Cambiario

Debido a que este Instituto no tiene cuentas bancarias ni pasivos en moneda extranjera:

- a) Activos en moneda extranjera **NO APLICA**
- b) Pasivos en moneda extranjera **NO APLICA**
- c) Posición en moneda extranjera **NO APLICA**
- d) Tipo de cambio **NO APLICA**
- e) Equivalente en moneda nacional **NO APLICA**

6. Reporte Analítico del Activo

De los activos registrados en los estados financieros que se presentan, no se registra la depreciación y el deterioro de los activos, debido a que está en proceso su determinación e implementación.

7. Fideicomisos, Mandatos y Análogos

En este rubro se reflejan los recursos del Programa Escuelas de Calidad, que forma parte de la Política Nacional de Transformación de la gestión Educativa en beneficio de 1,285 escuelas de educación básica durante el ciclo escolar 2015-2016. El monto total destinado para el programa se integra como sigue:

- a) \$ 18,204,370.00 Aportación Estatal
De la aportación estatal, el 25% es destinado para gastos de operación (4,551,092.50) y la diferencia que asciende a \$ 13,653,277.50 se destina para ejercer en las escuelas beneficiadas.
- b) \$ 54,613,110.00 Contrapartida Federal

Finalmente, se destinaron \$ 68,266,387.50 para cumplir con el objetivo, beneficiando al 100% de las escuelas inicialmente contempladas en el programa.

10. Reporte de la Recaudación NO APLICA

11. Información sobre la Deuda y el Reporte Analítico de la Deuda NO APLICA

12. Calificaciones otorgadas NO APLICA

13. Proceso de Mejora

- a) Principales Políticas de control interno
Se iniciaron acciones encaminadas al análisis de las cuentas contables para su depuración y reclasificación en su caso, con la finalidad de reflejar la situación real del ente.
- c) Debido a la complejidad de este Instituto, se encuentra en proceso de mejora la conciliación y registro de bienes patrimoniales entre las áreas involucradas con el apoyo de la Dirección de Patrimonio del Estado de Oaxaca y la Secretaría de Finanzas.

14. Información por Segmentos NO APLICA

UR: 531 - INSTITUTO ESTATAL DE EDUCACIÓN PÚBLICA DE OAXACA

15. Eventos Posteriores al Cierre

No se contemplan cambio posteriores al cierre, considerando que se continúa con el ejercicio del Fondo de Aportaciones para la Nómina Educativa y Gasto Operativo (FONE), Sin embargo está latente el reclamo de la prima de antigüedad de los trabajadores jubilados, que presenta el siguiente estatus:

- Laudos firmes pendientes de pago por 44 mdp.
- Asimismo, se espera la demanda de 7,827 trabajadores, por lo que se estima que en años subsecuentes se puedan presentar laudos por cerca de 230 mdp.

16. Partes Relacionadas

Se hace la aclaración por escrito que no existen partes relacionadas que pudieran ejercer influencia significativa sobre la toma de decisiones financieras y operativas.

Lugar y fecha de generación: Reyes Mantecón, Oaxaca; a 25 de OCTUBRE de 2016

Bajo protesta de decir verdad declaramos que los estados financieros y sus Notas son razonablemente correctos y responsabilidad del emisor.



**INSTITUTO ESTATAL DE
EDUCACIÓN PÚBLICA DE OAXACA**
DIRECCIÓN FINANCIERA

DIRECTOR FINANCIERO

L.E. NEMESIO ARTURO IBÁÑEZ AGUIRRE



**INSTITUTO ESTATAL DE
EDUCACIÓN PÚBLICA DE OAXACA**
OFICINA MAJOR

OFICIAL MAYOR

LIC. SALVADOR HEREDIA REYES



Cuenta de la Hacienda Pública Estatal 2016
 Gobierno del Estado de Oaxaca
 Estado Analítico de Ingresos y Otros beneficios
 Del 1° de enero al 30 de septiembre de 2016
 (Pesos)



2010-2016

UR: 531 - INSTITUTO ESTATAL DE EDUCACION PUBLICA DE OAXACA

DESCRIPCION	SALDO INICIAL	PERIODO		SALDO FINAL	FLUJO
		CARGOS	ABONOS		
INGRESOS Y OTROS BENEFICIOS PARTICIPACIONES, APORTACIONES, TRANSFERENCIAS, ASIGNACIONES, SUBSIDIOS Y OTRAS AYUDAS	---	---	13,873,528,212	13,873,528,212	13,873,528,212
TRANSFERENCIAS, ASIGNACIONES, SUBSIDIOS Y OTRAS AYUDAS	---	---	13,873,528,212	13,873,528,212	13,873,528,212
TOTAL INGRESOS Y OTROS BENEFICIOS	---	---	13,873,528,212	13,873,528,212	13,873,528,212



I.E.E.P.O.
 INSTITUTO ESTATAL DE
 EDUCACIÓN PÚBLICA DE OAXACA
 DIRECCIÓN FINANCIERA

Bajo protesta de decir verdad
 DIRECTOR FINANCIERO
 LIC. NEMESIO ARTURO IBÁÑEZ AGUIRRE



I.E.E.P.O.
 INSTITUTO ESTATAL DE
 EDUCACIÓN PÚBLICA DE OAXACA
 OFICINA MAJOR

OFICIAL MAJOR
 LIC. SALVADOR HEREDIA REYES

Lugar y fecha de generación: Reyes Mantecón, Oaxaca; a 26 de OCTUBRE de 2016
 Notar y declaramos que los estados financieros y sus Notas son razonablemente correctos y responsabilidad del emisor

CUENTA PUBLICA 2016
ESTADO ANALITICO DEL EJERCICIO DEL PRESUPUESTO DE EGRESOS
CLASIFICACION POR OBJETO DEL GASTO (CAPITULO-CONCEPTO)

26 de octubre del 2016

Página 001 de 001

DE ENERO A SEPTIEMBRE

Cve	Concepto	Aprobado 1	Ampliaciones / Reducciones 2	Modificado 3 = (1+2)	Devengado 4	Pagado 5	Subejercicio 6 = (3-4)
531	INSTITUTO ESTATAL DE EDUCACION PUBLICA DE OAXACA						
4	TRANSFERENCIAS, ASIGNACIONES, SUBSIDIOS Y OTRAS AYUDAS	14,629,135,127.97	-797,746,317.97	13,831,388,810.00	13,624,660,390.54	7,424,303,590.61	206,728,419.46
1	TRANSFERENCIAS INTERNAS Y ASIGNACIONES AL SECTOR PUBLICO	14,629,135,127.97	-1,363,286,224.87	13,265,848,903.10	13,129,114,845.47	7,423,456,230.61	136,734,057.63
4	AYUDAS SOCIALES	0.00	565,539,906.90	565,539,906.90	495,545,545.07	847,360.00	69,994,361.83
5	BIENES MUEBLES, INMUEBLES E INTANGIBLES	0.00	67,929,753.60	67,929,753.60	63,218,217.67	38,975,453.24	4,711,535.93
1	MOBILIARIO Y EQUIPO DE ADMINISTRACIÓN	0.00	13,444,903.23	13,444,903.23	13,185,757.42	2,400,844.73	259,145.81
2	MOBILIARIO Y EQUIPO EDUCACIONAL Y RECREATIVO	0.00	54,470,591.10	54,470,591.10	50,018,200.98	36,560,349.24	4,452,390.12
6	MAQUINARIA, OTROS EQUIPOS Y HERRAMIENTAS	0.00	14,259.27	14,259.27	14,259.27	14,259.27	0.00
6	INVERSIÓN PÚBLICA	0.00	0.00	0.00	0.00	0.00	0.00
1	OBRA PÚBLICA EN BIENES DE DOMINIO PÚBLICO	0.00	0.00	0.00	0.00	0.00	0.00
TOTAL DEPENDENCIA / ENTIDAD		14,629,135,127.97	-729,816,564.37	13,899,318,563.60	13,687,878,608.21	7,483,279,043.85	211,439,955.39





CUENTA PUBLICA 2016
ESTADO ANALITICO DEL EJERCICIO DEL PRESUPUESTO DE EGRESOS
CLASIFICACION ECONOMICA (POR TIPO DE GASTO)

26 de octubre del 2016

Página 001 de 001

02:23:56p.m.

DE ENERO A SEPTIEMBRE

Cve	Concepto	Aprobado 1	Ampliaciones / Reducciones 2	Modificado 3 = (1+2)	Devengado 4	Pagado 5	Subejercicio 6 = (3-4)
531	INSTITUTO ESTATAL DE EDUCACION PUBLICA DE OAXACA						
1	GASTO CORRIENTE	14,629,135,127.97	-797,746,317.97	13,831,388,810.00	13,624,660,390.54	7,424,303,590.61	206,728,419.46
2	GASTO DE CAPITAL	0.00	67,929,753.60	67,929,753.60	63,218,217.67	38,975,453.24	4,711,535.93
	TOTAL DEPENDENCIA / ENTIDAD:	14,629,135,127.97	-729,816,564.37	13,899,318,563.60	13,687,878,608.21	7,463,279,043.85	211,439,955.39



CUENTA PUBLICA 2016
ESTADO ANALITICO DEL EJERCICIO DEL PRESUPUESTO DE EGRESOS
CLASIFICACION ADMINISTRATIVA

DE ENERO A SEPTIEMBRE

Cve	Concepto	Aprobado 1	Ampliaciones / Reducciones 2	Modificado 3 = (1+2)	Devengado 4	Pagado Transferido 5	Subejercicio 6 = (3-4)
5	ORGANISMOS PUBLICOS DESCENTRALIZADOS	14,629,135,127.97	-729,816,564.37	13,899,318,563.60	13,687,878,608.21	7,463,279,043.85	211,439,955.39
31	INSTITUTO ESTATAL DE EDUCACION PUBLICA DE OAXACA	14,629,135,127.97	-729,816,564.37	13,899,318,563.60	13,687,878,608.21	7,463,279,043.85	211,439,955.39
TOTAL DEL GASTO:		14,629,135,127.97	-729,816,564.37	13,899,318,563.60	13,687,878,608.21	7,463,279,043.85	211,439,955.39





CUENTA PUBLICA 2016
ESTADO ANALITICO DEL EJERCICIO DEL PRESUPUESTO DE EGRESOS
CLASIFICACION FUNCIONAL (FINALIDAD Y FUNCION)

DE ENERO A SEPTIEMBRE

Ove	Concepto	Aprobado 1	Ampliaciones / Reducciones 2	Modificado 3 = (1+2)	Devengado 4	Pagado 5	Subejercicio 6 = (3-4)
531	INSTITUTO ESTATAL DE EDUCACION PUBLICA DE OAXACA						
2	DESARROLLO SOCIAL	14,629,135,127.97	-729,816,564.37	13,899,318,563.60	13,687,878,608.21	7,463,279,043.85	211,439,955.39
5	EDUCACIÓN	14,629,135,127.97	-729,816,564.37	13,899,318,563.60	13,687,878,608.21	7,463,279,043.85	211,439,955.39
	TOTAL DEPENDENCIA / ENTIDAD	14,629,135,127.97	-729,816,564.37	13,899,318,563.60	13,687,878,608.21	7,463,279,043.85	211,439,955.39




		DE ENERO A SEPTIEMBRE					
Concepto	Aprobado 1	Ampliaciones / Reducciones 2	Modificado 3 = (1+2)	Devengado 4	Pagado 5	Subejercicio 6 = (3-4)	
531 INSTITUTO ESTATAL DE EDUCACION PUBLICA DE OAXACA	14,629,135,127.97	-729,816,564.37	13,899,318,563.60	13,687,878,608.21	7,463,279,043.85	211,439,955.39	
1 Programas	14,629,135,127.97	-729,816,564.37	13,899,318,563.60	13,687,878,608.21	7,463,279,043.85	211,439,955.39	
1 Subsidios: Sector Social y Privado o Entidades Federativas y Municipios	0.00	454,865,994.07	454,865,994.07	454,865,994.07	0.00	0.00	
S Sujetos a Reglas de Operación	0.00	454,865,994.07	454,865,994.07	454,865,994.07	0.00	0.00	
2 Desempeño de las Funciones	14,629,135,127.97	-1,902,437,513.68	12,726,697,614.29	12,515,257,659.59	6,799,084,089.30	211,439,954.70	
E Prestación de Servicios Públicos	14,629,135,127.97	-1,902,437,513.68	12,726,697,614.29	12,515,257,659.59	6,799,084,089.30	211,439,954.70	
6 Programas de Gasto Federalizado (Gobierno Federal)	0.00	717,754,955.24	717,754,955.24	717,754,954.55	664,194,954.55	0.69	
I Gasto Federalizado	0.00	717,754,955.24	717,754,955.24	717,754,954.55	664,194,954.55	0.69	
TOTAL GENERAL	14,629,135,127.97	-729,816,564.37	13,899,318,563.60	13,687,878,608.21	7,463,279,043.85	211,439,955.39	






DEFINICION DEL INDICADOR	INDICADOR	METODO DE CALCULO
PERMITE CONOCER EL PORCENTAJE DE GESTIONES ADMINISTRATIVAS REALIZADAS EN LAS OFICINAS CENTRALES EN RELACION AL TOTAL DE GESTIONES DE TODO EL INSTITUTO	<p>PORCENTAJE DE GESTIONES ADMINISTRATIVAS CENTRALES</p> <p>75%</p>	<p>(NUMERO DE GESTIONES ADMINISTRATIVAS DE OFICINAS CENTRALES/TOTAL DE GESTIONES ADMINISTRATIVAS DEL INSTITUTO)X100</p> <p>Numero de gestiones administrativas de oficinas centrales 75,000</p> <p>Numero de gestiones administrativas del instituto 75,000</p>
PERMITE CONOCER EL PORCENTAJE DE GESTIONES ADMINISTRATIVAS DE LAS OFICINAS CENTRALES EN RELACION AL TOTAL DE GESTIONES DEL INSTITUTO	<p>PORCENTAJE DE GESTIONES ADMINISTRATIVAS REGIONALES</p> <p>56%</p>	<p>(NUMERO DE GESTIONES ADMINISTRATIVAS REGIONALES/TOTAL DE GESTIONES ADMINISTRATIVAS DE TODO EL INSTITUTO)X100</p> <p>Numero de gestiones administrativas regionales 56,250</p> <p>Numero de gestiones administrativas de todo el instituto 75,000</p>
PORCENTAJE DE ALUMNOS QUE TERMINAN LA EDUCACION BASICA DE MANERA REGULAR EN EL CICLO ESCOLAR T	<p>EFICIENCIA TERMINAL</p> <p>65.6</p>	<p>(ALUMNOS EGRESADOS DE EDUC. BASIC. EN ESCUELAS APOYADAS CON EL FONE EN EL CICLO ESCOLAR T/ALUMNOS DE NUEVO INGRESO A PRIMARIAS Y SECUNDARIA APOYADAS POR EL FONE EN EL CICLO ESCOLAR N)X100</p> <p>Alumnos egresados de educación básica en el ciclo escolar 2013 495,846</p> <p>Alumnos de nuevo ingreso a primaria y secundaria ciclo escolar 2014 566,775</p>
PORCENTAJE DE ALUMNOS QUE CONCLUYEN LA EDUCACION MEDIA SUPERIOR EN EL CICLO ESCOLAR T	<p>EFICIENCIA TERMINAL</p> <p>38.06</p>	<p>(ALUMNOS QUE CONCLUYEN LA EDUCACION MEDIA SUPERIOR Y SUPERIOR DE ESCUELAS PUBLICAS EN EL CICLO ESCOLAR T / ALUMNOS QUE INICIARON ESTUDIOS DE EDUCACION MEDIA SUPERIOR Y SUPERIOR N-5) X 100</p> <p>Alumnos que terminan la educación media superior y superior de escuelas publicas en el ciclo escolar fin 2013-2014 57,595.25</p> <p>Alumnos ingresaron a media superior y superior inicio 2010 102,129</p>
ALUMNOS REGISTRADOS EN EDUCACION NORMAL DURANTE EL CICLO ESCOLAR T EN RELACION A LA POBLACION EN EDAD DE 18 A 23 AÑOS DE EDAD EN EL	<p>COBERTURA</p> <p>74.22</p>	<p>(ALUMNOS NORMALISTAS REGISTRADOS EN EL CICLO ESCOLAR T/ TOTAL DE POBLACION DE 18 A 23 AÑOS N) X 100</p> <p>Alumnos registrados en educación normal en el ciclo escolar 2014 4,260</p> <p>Población en edad de 18 a 23 años en Oaxaca 42,159</p>

DIRECTOR FINANCIERO
L.E. NEMESIO ARTURO IBÁÑEZ AGUIRRE

I.E.E.P.O.
INSTITUTO ESTATAL DE
EDUCACIÓN PÚBLICA DE OAXACA
DIRECCIÓN FINANCIERA

OFICIAL MAYOR
LIC. SALVADOR HEREDIA REYES

I.E.E.P.O.
INSTITUTO ESTATAL DE
EDUCACIÓN PÚBLICA DE OAXACA
OFICIALÍA MAYOR



INFORME DE CUENTA PÚBLICA 2016




Ente Público: INSTITUTO ESTATAL DE EDUCACIÓN PÚBLICA DE OAXACA

Programas y Proyectos de Inversión
Enero – Septiembre 2016

“NO APLICA”




I.E.E.P.O.
INSTITUTO ESTATAL DE
EDUCACIÓN PÚBLICA DE OAXACA
DIRECCIÓN FINANCIERA


DIRECTOR FINANCIERO
L.E. NEMESIO ARTURO IBÁÑEZ AGUIRRE



I.E.E.P.O.
INSTITUTO ESTATAL DE
EDUCACIÓN PÚBLICA DE OAXACA
OFICIALÍA MAYOR


OFICIAL MAYOR
LIC. SALVADOR HEREDIA REYES



Informe de Cuenta Publica 2016
Relacion de Bienes Inmuebles que Componen el Patrimonio
Del 1o. de enero al 30 de septiembre de 2016
(Pesos)



Ente Publico: INSTITUTO ESTATAL DE EDUCACIÓN PÚBLICA DE OAXACA

CUENTA	DESCRIPCIÓN DEL BIEN	Saldo Final
1.2.3.1.0	TERRENOS	\$ 8,650,530.50
1.2.3.3.0	EDIFICIOS NO RESIDENCIALES	\$ 4,651,671,439.43
SUMA TOTAL:		<u>\$ 4,660,321,969.93</u>



I.E.E.P.O.
INSTITUTO ESTATAL DE
EDUCACIÓN PÚBLICA DE OAXACA
DIRECCIÓN FINANCIERA

DIRECTOR FINANCIERO

L.E. NEMESIO ARTURO IBÁÑEZ AGUIRRE



I.E.E.P.O.
INSTITUTO ESTATAL DE
EDUCACIÓN PÚBLICA DE OAXACA
OFICIAL MAYOR

OFICIAL MAYOR

LIC. SALVADOR HEREDIA REYES



Informe de Cuenta Publica 2016
Relacion de Bienes Muebles que Componen el Patrimonio
Del 1o. de enero al 30 de septiembre de 2016
(Pesos)



UR:531 INSTITUTO ESTATAL DE EDUCACIÓN PÚBLICA DE OAXACA

CUENTA	DESCRIPCIÓN DEL BIEN	Saldo Final
1.2.4.1.1	MUEBLES DE OFICINA Y ESTANTERÍA	\$ 208,396,466.14
1.2.4.1.2	MUEBLES, EXCEPTO DE OFICINA Y ESTANTERÍA	\$ 292,934,192.11
1.2.4.1.3	EQUIPO DE CÓMPUTO Y DE TECNOLOGÍAS DE LA INFORMACIÓN	\$ 308,819,957.04
1.2.4.1.9	OTROS MOBILIARIOS Y EQUIPOS DE ADMINISTRACIÓN	\$ 309,800.00
1.2.4.2.1	EQUIPOS Y APARATOS AUDIOVISUALES	\$ 147,000,476.19
1.2.4.2.2	APARATOS DEPORTIVOS	\$ 3,762.07
1.2.4.2.3	CÁMARAS FOTOGRÁFICAS Y DE VIDEO	\$ 22,227,816.20
1.2.4.2.9	OTRO MOBILIARIO Y EQUIPO EDUCACIONAL Y RECREATIVO	\$ 61,852,038.56
1.2.4.3.1	EQUIPO MÉDICO Y DE LABORATORIO	\$ 1,328,892.42
1.2.4.3.2	INSTRUMENTAL MÉDICO Y DE LABORATORIO	\$ 8,015,927.01
1.2.4.4.1	AUTOMÓVILES Y CAMIONES	\$ 152,911,205.43
1.2.4.4.2	CARROCERÍAS Y REMOLQUES	\$ 1,111,816.22
1.2.4.4.5	EMBARCACIONES	\$ 8,550.16
1.2.4.6.1	MAQUINARIA Y EQUIPO AGROPECUARIO	\$ 2,572,700.78
1.2.4.6.2	MAQUINARIA Y EQUIPO INDUSTRIAL	\$ 29,773,605.70
1.2.4.6.3	MAQUINARIA Y EQUIPO DE CONSTRUCCIÓN	\$ 706,357.33
1.2.4.6.4	SISTEMAS DE AIRE ACONDICIONADO, CALEFACCIÓN Y DE REFRIGERACIÓN INDUSTRIAL Y COMERCIAL	\$ 731,772.60
1.2.4.6.5	EQUIPO DE COMUNICACIÓN Y TELECOMUNICACIÓN	\$ 32,712,772.90
1.2.4.6.6	EQUIPOS DE GENERACIÓN ELÉCTRICA, APARATOS Y ACCESORIOS ELÉCTRICOS	\$ 10,350,752.57
1.2.4.6.7	HERRAMIENTAS Y MÁQUINAS-HERRAMIENTA	\$ 6,460,006.00
1.2.4.6.9	OTROS EQUIPOS	\$ 1,506,317.09
1.2.4.7.1	BIENES ARTÍSTICOS, CULTURALES Y CIENTÍFICOS	\$ 32,308,795.96
SUMA TOTAL:		\$ 1,322,043,980.48


DIRECTOR FINANCIERO
 L.E. NEMESIO ARTURO IBÁÑEZ AGUIRRE


OFICIAL MAYOR
 LIC. SALVADOR HEREDIA REYES


I.E.E.P.O.
INSTITUTO ESTATAL DE EDUCACIÓN PÚBLICA DE OAXACA
 DIRECCIÓN FINANCIERA


I.E.E.P.O.
INSTITUTO ESTATAL DE EDUCACIÓN PÚBLICA DE OAXACA
 OFICIALÍA MAYOR

UR: 531 - INSTITUTO ESTATAL DE EDUCACIÓN PÚBLICA DE OAXACA

RELACIÓN DE CUENTAS BANCARIAS PRODUCTIVAS ESPECÍFICAS
ENERO-SEPTIEMBRE 2016

FONDO, PROGRAMA O CONVENIO	DATOS DE LA CUENTA BANCARIA	
	INSTITUCIÓN BANCARIA	NUMERO DE CUENTA
CTA. 65505300036 IEEPO GASTOS DE OPERACION 2016	SANTANDER	65505300036
CTA. 65505477326 IEEPO PROG. ESTATAL GASTOS D OPERACION 2016		65505477326
CTA. 65505503969 IEEPO PROG ESTATAL SERVS PERS 2016		65505503969
CTA. 65505715377 IEEPO-GEO-531-EACFK2916-P. NAL.DE BECAS/16		65505715377
CTA. 65505464826 IEEPO-GEO-531-EACFG0716-FORT.CAL.EDUC/16		65505464826
CTA. 65505464874 IEEPO-GEO-531-EACFK2816-INC.EQDA.EDUC/16		65505464874
CTA. 65505464948 IEEPO-GEO-531-EACFK2016-P.NAL.INGLES/16		65505464948
CTA. 65505465011 IEEPO-GEO-531-EACFK4416-NAL.CONV.ESC./16		65505465011
CTA. 65505465116 IEEPO-GEO-531-EACFK1916-ESC.TPO.COMP/16		65505465116
CTA. 65505535512 IEEPO TERCEROS INSTITUCIONALES 2016		65505535512
CTA. 65505549004 IEEPO CONCENTRADORA FAEB 2013		65505549004
CTA.65505576939 IEEPO PROG DE UNIFORMES Y UTILES ESC/16 G.O.		5505576939 I
CTA. 65505722406 IEEPO BAPISS 2016		65505722406
CTA. 65505804341 IEEPO PACTEN 2016		65505804341


DIRECTOR FINANCIERO
L.E. NEMESIO ARTURO IBÁÑEZ AGUIRRE



I.E.E.P.O.
INSTITUTO ESTATAL DE
EDUCACIÓN PÚBLICA DE OAXACA
DIRECCIÓN FINANCIERA


OFICIAL MAYOR
LIC. SALVADOR HEREDIA REYES



I.E.E.P.O.
INSTITUTO ESTATAL DE
EDUCACIÓN PÚBLICA DE OAXACA
OF



GOBIERNO DEL ESTADO
DE OAXACA

INSTITUTO OAXAQUEÑO CONSTRUCTOR DE INFRAESTRUCTURA FISICA EDUCATIVA



INFORME DE CUENTA PÚBLICA 2016

RESULTADOS GENERALES

INSTITUTO OAXAQUEÑO CONSTRUCTOR DE INFRAESTRUCTURA EDUCATIVA (IOCIFED)

Para el ejercicio 2016 en el tercer trimestre se autorizaron **1 obra en la región de la cañada, 2 en la costa, 1 en el istmo, 10 en la mixteca, 2 en el Papaloapan, 2 en sierra norte, 3 en sierra sur, 7 en valles centrales, dando un total de 28 obras** en las ocho regiones del estado, con una inversión de \$ **21,217,152.22** lo que representa un total de **40 espacios educativos**, en apoyo a una población estudiantil de **3,400 alumnos** distribuidos en los siguientes programas:

Aportaciones múltiples FAM en su componente de infraestructura básica y superior, proveniente del ramo general 33.

Invirtiéndose un total de \$ **13,610,304.41**. Este programa ejecutara en el estado **23 obras** que aportan **16 aulas, 1 laboratorio y 7 anexos**, generando **24 espacios educativos** beneficiando a un total de **2,226 alumnos** de nivel básico.



PROEXOES CONVENIO 2015

Su principal aportación es la **CONCLUSIÓN DE LA OBRA EXTERNA Y SERVICIOS DE LOS LABORATORIOS DE INGENIERIA CIVIL Y DE COMPUTO TIPO L. EJECUTANDO LAS PARTIDAS DE CONSTRUCCIÓN DE OBRA EXTERIOR CONSISTENTE EN ESTACIONAMIENTO, PLAZA CÍVICA Y ANDADORES DE CONEXIÓN, PLANTA DE TRATAMIENTO 1000 PERSONAS Y MURO DE CONTENCIÓN** en el Instituto Tecnológico de Pochutla fortaleciendo la educación de 331 alumnos de nivel superior.

PROGRAMA NORMAL ESTATAL (BANOBRAS DEUDA PÚBLICA)

Este ramo contempla la construcción, reparación y equipamiento de 3 escuelas de nivel básico y un CECYTE EMSAD, destinando una inversión **de \$ 5,606,852.81** de pesos, un total de 4 planteles educativos 10 aulas y 6 anexos, beneficiando a una población estudiantil 843 alumnos.

CONVENIOS DE AISTENCIA TÉCNICA CELEBRADOS POR IOCIFED CON LOS HONORABLES AYUNTAMIENTOS (TERCER TRIMESTRE) 2016

Durante el tercer trimestre del ejercicio 2016, el Insituto Oaxaqueño Constructor de Infraestructura Física Educativa firmó 3 convenios de Asistencia Técnica con los Municipios.

Convenios firmados	Obras	A	L	T	AX	ESPACIOS EDUCATIVOS	INVERSION
3	3	0	0	0	4	4	\$2,437,647.29

Es importante mencionar, que la administración de estos recursos es absoluta responsabilidad del Municipio, debido a que la inversión es 100% municipal; IOCIFED proporciona únicamente la Asistencia Técnica.



	O	A	L	T	AX	OBRA	INDIRECTO	MOBI	AUTORIZADO	HOM	MUJ	13/01/16
PROEXOEES CONV 2015	1	0	0	0	0	2,000,000.00	0.00	0.00	2,000,000.00	214.00	117.00	
FAM 2016	23	16	1	0	7	13,073,949.41	0.00	536,355.00	13,610,304.41	1,008.00	1,218.00	
PNE (BANOBAS DEUDA PUBLICA)	4	10	0	0	6	4,819,278.56	24,382.25	763,192.00	5,606,852.81	415.00	428.00	
TOTAL DE OBRAS	28	26	1	0	13	19,893,227.97	24,382.25	1,299,547.00	21,217,157.22	1,637.00	1,763.00	



INSTITUTO OAXAQUEÑO CONSTRUCTOR DE INFRAESTRUCTURA FÍSICA EDUCATIVA
RESUMEN POR REGIÓN

BENEFICIARIOS



13/10/16

	O	A	L	T	AX	AUTORIZADO	HOM	MUJ
CAÑADA	1	0	0	0	0	355,000.00	46.00	64.00
COSTA	2	0	0	0	0	2,850,000.00	411.00	332.00
ISTMO	1	1	0	0	0	363,967.03	100.00	108.00
MIXTECA	10	11	0	0	6	5,850,876.56	268.00	303.00
PAPALOAPAM	2	1	0	0	0	443,801.34	20.00	27.00
SIERRA NORTE	2	4	0	0	2	3,409,401.81	140.00	175.00
SIERRA SUR	3	2	0	0	0	1,322,566.49	86.00	119.00
VALLES CENTRALES	7	7	1	0	5	6,621,543.99	566.00	635.00
TOTAL DE OBRAS	28	26	1	0	13	21,217,157.22	1,637.00	1,763.00



Cuenta de la Hacienda Pública Estatal 2016
 Gobierno del Estado de Oaxaca
 Estado de Situación Financiera
 Del 1° de enero al 30 de septiembre de 2016 y 2015
 (Pesos)



UR: 532 - INSTITUTO OAXAQUEÑO CONSTRUCTOR DE INFRAESTRUCTURA FÍSICA EDUCATIVA
 CONCEPTO: PASIVO CIRCULANTE
 EJERCICIO FISCAL 2016 EJERCICIO FISCAL 2015

CONCEPTO	EJERCICIO FISCAL 2016	EJERCICIO FISCAL 2015
ACTIVO		
ACTIVO CIRCULANTE		
EFFECTIVO Y EQUIVALENTES	302,176,780	302,176,780
DERECHOS A RECIBIR EFECTIVO O EQUIVALENTES	9,593,535	9,593,535
DERECHO A RECIBIR BIENES O SERVICIOS	98,983,829	98,983,829
Total de ACTIVO CIRCULANTE	410,754,143	410,754,143
ACTIVO NO CIRCULANTE		
DERECHOS A RECIBIR EFECTIVO O EQUIVALENTES A LARGO PLAZO	1,647,756	1,647,756
BIENES INMUEBLES, INFRAESTRUCTURA Y CONSTRUCCIONES EN PROCESO	1,517,800,953	1,517,800,953
BIENES MUEBLES	5,492,458	5,492,458
ACTIVOS INTANGIBLES	40,890	40,890
Total de ACTIVO NO CIRCULANTE	1,524,982,057	1,524,982,057
TOTAL DE ACTIVOS	1,935,736,200	1,935,736,200
PASIVO		
PASIVO CIRCULANTE		
CUENTAS POR PAGAR A CORTO PLAZO	148,571,810	148,571,810
Total de PASIVO CIRCULANTE	148,571,810	148,571,810
PASIVO NO CIRCULANTE		
CUENTAS POR PAGAR A LARGO PLAZO	1,471,308	1,471,308
Total de PASIVO NO CIRCULANTE	1,471,308	1,471,308
TOTAL PASIVO	150,043,118	150,043,118
HACIENDA PÚBLICA/PATRIMONIO		
HACIENDA PÚBLICA/ PATRIMONIO CONTRIBUIDO		
ACTUALIZACIÓN DE LA HACIENDA PÚBLICA/ PATRIMONIO	0	0
Total de HACIENDA PÚBLICA/ PATRIMONIO CONTRIBUIDO	0	0
HACIENDA PÚBLICA/ PATRIMONIO GENERADO		
RESULTADOS DE EJERCICIO (AHORRO/ DESAHORRO)	605,481,308	-1,000
RESULTADOS DE EJERCICIOS ANTERIORES	1,331,632,510	1,426,506,963
Total de HACIENDA PÚBLICA/ PATRIMONIO GENERADO	1,937,113,818	1,426,506,963
TOTAL HACIENDA	1,937,113,818	1,426,506,963
Resultados del Ejercicio (Ahorro/Desahorro)	73,307,613	230,017,358
Total de Pasivo y Patrimonio/Hacienda Pública	2,160,464,548	1,935,736,200



[Signature]
 DIRECTOR ADMINISTRATIVO
 PSTE. C.P. ARMANDO SOSA GARCIA

[Signature]
 DIRECTOR GENERAL
 MA'EN ARQ. ELI ELFEGO PEREZ MATOS

GOBIERNO DEL ESTADO DE OAXACA
 INSTITUTO OAXAQUEÑO CONSTRUCTOR DE INFRAESTRUCTURA FÍSICA EDUCATIVA
 DIRECCIÓN GENERAL DE ADMINISTRACIÓN



Cuenta de la Hacienda Pública Estatal 2016
 Gobierno del Estado de Oaxaca
 Estado de Actividades
 Del 1° de enero al 30 de septiembre de 2016 y 2015
 UR: 532 - INSTITUTO OAXAQUEÑO CONSTRUCTOR DE INFRAESTRUCTURA FISICA EDUCATIVA
 (Pesos)



CONCEPTO	EJERCICIO FISCAL 2016	EJERCICIO FISCAL 2015	EJERCICIO FISCAL 2016	EJERCICIO FISCAL 2015
INGRESOS Y OTROS BENEFICIOS				
PARTICIPACIONES, APORTACIONES, TRANSFERENCIAS, ASIGNACIONES, SUBSIDIOS Y OTRAS AYUDAS	105,880,252	256,662,939	32,572,639	26,645,581
INGRESOS, SUBSIDIOS Y OTRAS AYUDAS	105,880,252	256,662,939	32,572,639	26,645,581
TRANSFERENCIAS, ASIGNACIONES, SUBSIDIOS Y OTRAS AYUDAS				
TOTAL DE INGRESOS Y OTROS BENEFICIOS	105,880,252	256,662,939	32,572,639	26,645,581
GASTOS Y OTRAS PERDIDAS				
TRANSFERENCIAS, ASIGNACIONES, SUBSIDIOS Y OTRAS AYUDAS				
TRANSFERENCIAS INTERNAS Y ASIGNACIONES AL SECTOR PUBLI			32,572,639	
TOTAL DE GASTOS Y OTRAS PERDIDAS			32,572,639	
AHORRO NETO DEL EJERCICIO			73,307,613	230,017,358



[Signature]
 DIRECTOR ADMINISTRATIVO
 PSTE. CP. ARMANDO SOSA GARCIA

[Signature]
 DIRECTOR GENERAL
 MA EN ARO. ELI ELIEGO PEREZ MATOS



Concepto	Hacienda Pública / Patrimonio		Ajustes por Cambios de Valor	Total
	Contribuido	Generado		
	Ejerc. Ant.	Del Ejercicio		
Patrimonio Neto Inicial Ajustado del Ejercicio				
ACTUALIZACIONES DEL PATRIMONIO	-92,309,355	0	0	-92,309,355
	-92,309,355	0	0	-92,309,355
Variaciones de la Hacienda Pública / Patrimonio Neto del Ejercicio				
RESULTADOS DE EJERCICIOS ANTERIORES	0	759,673,349	0	759,673,349
RESULTADOS DEL EJERCICIO (AHORRO/ DESAHORRO)	0	1,426,506,963	0	1,426,506,963
	0	-666,833,614	0	-666,833,614
Hacienda Pública / Patrimonio Neto Final del Ejercicio 2015				
	-92,309,355	759,673,349	0	667,363,994
Cambios en la Hacienda Pública / Patrimonio Neto del Ejercicio 2016				
ACTUALIZACIONES DEL PATRIMONIO	0	0	0	0
	0	0	0	0
Variaciones de la Hacienda Pública / Patrimonio Neto del Ejercicio				
RESULTADOS DE EJERCICIOS ANTERIORES	0	1,937,113,818	0	1,937,113,818
RESULTADOS DEL EJERCICIO (AHORRO/ DESAHORRO)	0	1,331,632,510	0	1,331,632,510
	0	605,481,308	0	605,481,308
Saldo Neto en la Hacienda Pública / Patrimonio 2016				
	0	1,937,113,818	0	1,937,113,818



[Signature]
 DIRECTOR ADMINISTRATIVO

PSTE. CP. ARMANDO SOSA GARCIA

[Signature]
 DIRECTOR GENERAL
 MA EN ARQ. ELI EFIGO PEREZ MATOS

IOICIFED



2010-2016 - INFRASTRUCTURA EDUCATIVA - UR: 532 - INSTITUTO OAXAQUEÑO CONSTRUCTOR DE INFRAESTRUCTURA FISICA EDUCATIVA

CONCEPTO	ORIGEN	APLICACIÓN	CONCEPTO	ORIGEN	APLICACIÓN
ACTIVO			PASIVO		
ACTIVO CIRCULANTE	0	7,332,190,659	PASIVO CIRCULANTE	150,043,118	0
Efectivo y equivalentes	0	5,396,454,458	Cuentas por pagar a corto plazo	148,571,810	0
Derechos a recibir efectivo o equivalentes	0	1,935,736,200	Documentos por pagar a corto plazo	148,571,810	0
Derecho a recibir bienes o servicios	0	0	Porción a corto plazo de la deuda pública a largo plazo	0	0
Inventarios	0	0	Otros pasivos a largo plazo	0	0
Almacenes	0	0	Títulos y valores a corto plazo	0	0
Estimación por pérdida o deterioro de activos circulan	0	0	Pasivos diferidos a corto plazo	0	0
ES			Fondos y bienes de terceros en garantía y/o administrac	0	0
Otros activos circulantes	0	0	Provisiones a corto plazo	0	0
Activos no circulante	0	1,935,736,200	Otros pasivos a corto plazo	1,471,308	0
Inversiones financieras de largo plazo	0	0	Pasivo no circulante	1,471,308	0
Derechos a recibir efectivo o equivalentes a largo pla	0	1,935,736,200	Cuentas por pagar a largo plazo	0	0
Zo			Documentos por pagar a largo plazo	0	0
Bienes inmuebles, infraestructura y construcciones en	0	0	Deuda pública a largo plazo	0	0
proceso	0	0	Pasivos diferidos a largo plazo	0	0
Bienes muebles	0	0	Fondos y bienes de terceros en administración y/o gara	0	0
Activos intangibles	0	0	ntía a largo plazo	0	0
Depreciación, deterioro y amortización acumulada de b	0	0	Provisiones a largo plazo	0	0
ienes e intangibles	0	0	Hacienda pública/patrimonio	605,481,308	94,874,453
Activos diferidos	0	0	Hacienda pública/ patrimonio contribuido	0	0
Estimación por pérdida o deterioro de activos no circ	0	0	Aportaciones	0	0
lanes	0	0	Donaciones de capital	0	0
Otros activos no circulantes	0	0	Actualización de la hacienda pública/ patrimonio	0	0
			Hacienda pública/ patrimonio generado	605,481,308	94,874,453
			Resultados de ejercicio (ahorro/ desahorro)	0	0
			Resultados de ejercicios anteriores	0	0
			Reservas	0	0
			Retenciones de resultados de ejercicios anteriores	0	0
			Exceso o insuficiencia en la actualización de la hacie	0	0
			nda pública/ patrimonio	0	0
			Resultado por posición monetaria	0	0
			Resultado por tenencia de activos no monetarios	0	0
			Resultados del Ejercicio (Ahorro/Desahorro)	755,524,426	156,709,745
			Totales	755,524,426	7,583,774,856

[Signature]

DIRECTOR ADMINISTRATIVO
 PSTE. C.P. ARMANDO SOSA GARCIA



[Signature]

DIRECTOR GENERAL
 MA EN ARQ. ELI ELFEQ PEREZ MATOS



**Instituto Oaxaqueño
Constructor de
Infraestructura
Física Educativa**


2010 - 2018 OAXACA



**ESTADO DE FLUJO DE EFECTIVO
DEL 1° JULIO AL 30 DE SEPTIEMBRE DEL 2016**

	PERIODO ACTUAL	PERIODO ANTERIOR
FLUJOS DE EFECTIVO DE LAS ACTIVIDADES DE OPERACIÓN		
ORIGEN	15,130,208.72	11,311,094.14
Transferencias, Asignaciones y Subsidios y Otras Ayudas		
42210 Transferencias Internas y Asignaciones al Sector Público	13,317,217.20	9,555,338.29
21115 otras prestaciones sociales y economicas por pagar a cp	77,881.00	92,732.00
21121 deudas por adquisicion de bienes de dominio publico por pagar		60,308.00
21171 retenciones de impuesto por pagar a c.p.	1,078,509.15	116,294.88
21172 retenciones del sistema de seg.social por pagar a c.p.	3,643.02	8,102.27
21179 otras retenciones y contribuciones por pagar a c.p	944,684.39	1,700,816.47
21191 fondos rotatorios por pagar a cp	300,000.00	
21199 otras cuentas por pagar corto plazo	8,273.96	10,091.99
Otros Ingresos		
APLICACIÓN	30,344,600.96	10,560,252.28
11232 deudores por responsabilidad por cobrar a cp	2,758,424.55	
11239 otros deudores diversos por cobrar a c.p	15,916,715.12	1,004,913.99
11229 otros deudores diversos a largo plazo	1,647,755.91	
Transferencias, Asignaciones y Subsidios y Otras Ayudas		
52120 Transferencias internas y asignaciones al Sector Público	13,317,217.20	9,555,338.29
Flujos netos de Efectivo por Actividades de Operación	15,214,392.24	750,841.86
FLUJO DE EFECTIVO DE LAS ACTIVIDADES DE INVERSION		
ORIGEN	22,026,647.19	13,934,657.80
42210 Transferencias Internas y Asignaciones al Sector Público	30,255,272.32	44,960,509.70
21131 contratistas por obras en bienes de dominio pub por pagar a cp.	10,862,015.85	53,474,352.69
21151 Transferencias Internas y Asignaciones al Sector Público	2,549,034.82	6,453,634.41
21192 ministracion de fondos por pagar a cp		1,500,000.00
21194 cuentas por pagar por prestamos otorgados	84,355.90	467,180.40
APLICACIÓN	74,763,368.01	52,698,348.82
12352 edificación no habitacional en proceso	59,708,661.58	54,101,840.52
12356 otras construcciones de ingeniería civil u obra pesada en proceso	15,491,115.26	11,715,558.45
12357 instalaciones y equipamiento en construcciones en proceso	7,994,330.89	2,343,256.09
12429 otro mobiliario y equipo educacional y recreativo		199,831.48
11342 anticipos a contratistas por obra publica en bienes del dominio	8,430,739.72	15,662,137.72
OTROS		
Flujos Netos de Efectivo por Actividades de Inversión	52,736,720.82	66,633,006.62
Incremento /Disminución Neta en el Efectivo y Equivalentes de Efectivo	67,951,113.06	65,882,164.76
11131 efectivo y equivalentes al efectivo al inicio del ejercicio	372,727,076.70	438,614,241.46
11131 efectivo y equivalentes al efectivo al final del ejercicio	304,775,963.64	372,727,076.70
11112 fondos fijos de caja		5,000.00

CP. ARMANDO SOSA GARCIA
DIRECTOR ADMINISTRATIVO



MRO. ARQ. ELI ELFEGO PEREZ MATUS
DIRECTOR GENERAL



Cuenta de la Hacienda Pública Estatal 2016
 Gobierno del Estado de Oaxaca
 Estado Analítico del Activo
 Del 1° de enero al 30 de septiembre de 2016
 (Miles)



DESCRIPCION	SALDO INICIAL	PERIODO		SALDO FINAL	FLUJO
		CARGOS	ABONOS		
ACTIVO					
ACTIVO CIRCULANTE:	578,961	3,199,300	-391,593	386,668	-192,293
Efectivo y equivalentes	489,436	1,121,412	307,880	302,968	186,468
Derechos a recibir efectivo o equivalentes	14,230	41,884	21,263	34,851	20,621
Derecho a recibir bienes o servicios	75,294	36,005	62,451	48,848	-26,446
ACTIVO NO CIRCULANTE	1,584,657	198,239	9,099	1,773,797	189,140
Derechos a recibir efectivo o equivalentes a largo plazo	1,648	---	1,648	---	-1,648
Bienes inmuebles, infraestructura y construcciones en proceso	1,577,476	---	---	1,577,476	---
Bienes muebles	5,492	---	---	5,492	---
Activos intangibles	41	---	---	41	---
TOTAL ACTIVO	2,163,618	3,975,539,247	400,692,313	2,160,465	-3,153

DIRECTOR ADMINISTRATIVO
 PSTE. CP. ARMANDO SOSA GARCIA



DIRECTOR GENERAL
 MA EN ARQ. ELI ELFEGO PEREZ MATOS



Secretaría
de Finanzas

GOBIERNO DEL ESTADO DE OAXACA
INSTITUTO OAXAQUEÑO CONSTRUCTOR DE INFRAESTRUCTURA
FISICA EDUCATIVA
SISTEMA DE CONTABILIDAD GUBERNAMENTAL 2016



INFORME SOBRE PASIVOS CONTINGENTES
DEL 1 DE ENERO AL 30 DE SEPTIEMBRE DE 2016

NO APLICA



"2016, AÑO DEL FOMENTO A LA LECTURA Y LA ESCRITURA".

NOTAS A LOS ESTADOS FINANCIEROS

1. NOTAS AL ESTADO DE SITUACION FINANCIERA

1.1. ACTIVO

1. EFECTIVO Y EQUIVALENTES

De acuerdo a las actividades realizadas, este Instituto registró operaciones financieras relacionadas con Fondos con afectación específica por un monto de \$ 302'949,747 para los diferentes programas de obra y equipamiento a cargo de este Instituto.

En el periodo no se registraron inversiones temporales a 3 meses.

2. DERECHOS A RECIBIR EFECTIVO Y EQUIVALENTES A CORTO PLAZO

Este apartado se integra principalmente por gastos a comprobar de salidas para la supervisión del programa general de obras por un importe de \$268,313, los gastos sin cobertura presupuestal generados ascienden a un monto de \$2'103,713, retenciones de impuestos por sueldos y salarios y seguridad social \$334,080, otros deudores por un monto de \$29'007,531 derivado en mayor monto de CLC'S pendientes de ministrar por la Secretaría de Finanzas y préstamos al personal sindicalizado por \$ 375,942

CONCEPTO	SEPTIEMBRE 2016	2015
Deudores Diversos a corto plazo	32'089,579	14'226,993

3. DERECHOS A RECIBIR BIENES Y SERVICIOS A CORTO PLAZO

El saldo de esta cuenta se integra por anticipos pendientes de amortizar del Programa General de Obras a cargo de este Instituto.

CONCEPTO	SEPTIEMBRE 2016	2015
Anticipo a Contratistas por Obra Pública	48'847,938	75'294,366



Instituto Oaxaqueño
Constructor de Infraestructura
Física Educativa
IOCIFED

2010 - 2016 OAXACA



"2016, AÑO DEL FOMENTO A LA LECTURA Y LA ESCRITURA".

4. DERECHOS A RECIBIR EFECTIVO O EQUIVALENTES A LARGO PLAZO

Anticipos sujetos a Resolución Judicial ante la Unidad Jurídica de la Secretaría de Finanzas.

CONCEPTO	SEPTIEMBRE 2016	2015
Otros Deudores Diversos a largo plazo	1'647,756	1'647,756

5. INVENTARIOS Y ALMACENES

4. Este Instituto no registra operaciones financieras relacionadas con Inventarios y Almacenes

6. BIENES INMUEBLES, MUEBLES E INFRAESTRUCTURA Y CONSTRUCCIONES EN PROCESO

Para efectos de desglose este rubro se detalla por separado

6.1. BIENES INMUEBLES

5. La valoración de los bienes inmuebles en comparación con el ejercicio del 2015, no sufrió modificación alguna, pues el último registro se realizó en base al último valor catastral.

INMUEBLE	SEPTIEMBRE 2016	2015
Edificio Boulevard Eduardo Vasconcelos	5'912,944	5'912,944
Edificio Fray Toribio Benavente	802,500	802,500
TOTALES	6'715,444	6'715,444



"2016, AÑO DEL FOMENTO A LA LECTURA Y LA ESCRITURA".

6.2 INFRAESTRUCTURA Y CONSTRUCCIONES EN PROCESO

Así mismo actualmente este Instituto presenta una inversión ejercida de obra pública y equipamiento de \$ 105'880,252

7. BIENES MUEBLES

El importe en este rubro actualmente asciende a la cantidad de \$ 5'546,901, presentando variación con relación al ejercicio 2015, ya que de acuerdo con las conciliaciones efectuadas con la Dirección de Patrimonio de la Secretaría de Administración se incorporaron bienes, quedando con las siguientes cifras:

CONCEPTO	ENERO-JUNIO 2016	2015
MUEBLES DE OFICINA Y ESTANTERIA	184,859	173,298
EQUIPO DE COMPUTO Y DE TECNOLOGIAS DE LA INFORMACION	577,567	534,685
EQUIPOS Y APARATOS AUDIVISUALES	42,980	42,980
CAMARAS FOTOGRAFICAS Y DE VIDEO	21,920	21,920
EQUIPO DE COMUNICACIÓN Y TELECOMUNICACION	15,000	15,000
HERRAMIENTAS Y MAQUINAS-HERRAMIENTA	25,000	25,000
AUTOMOVILES Y CAMIONES	4'679,575	4'679,575
TOTALES	5'546,901	5'492,458

8. ACTIVOS TANGIBLES Y DIFERIDOS

Este concepto se integra por el software identificado en el Instituto, representando el monto de Licencias de uso de paquetes y programas de informática para ser aplicados en los sistemas administrativos y operativos computarizados por un importe de \$40,890.00



Instituto Oaxaqueño
Constructor de Infraestructura
Física Educativa

IOCIFED

2010 - 2016 OAXACA



Generando
Bienestar

"2016, AÑO DEL FOMENTO A LA LECTURA Y LA ESCRITURA".

1.2. PASIVOS

1. CUENTAS POR PAGAR A CORTO PLAZO

Este rubro representa el monto actual de los adeudos de este Instituto, como se detalla a continuación:

CONCEPTO	SEPTIEMBRE 2016	2015
PRESTACIONES SOCIALES Y ECONOMICAS POR PAGAR A CORTO PLAZO	288,610	71,557
DEUDAS POR ADQUISICIONES DE BIENES Y CONTRATACION DE SERVICIOS POR PAGAR A CORTO PLAZO	80,393	20,085
CONTRATISTAS POR OBRAS DE DOMINIO PUBLICO	119'994,994	204'192,555
APORTACIONES POR PAGAR A CORTO PLAZO	1'009,500	1'009,500
TRANSFERENCIAS INTERNAS Y ASIGNACIONES AL SECTOR PUBLICO	1'849,339	4'061,999
RETENCIONES DE IMPUESTO A PAGAR A CORTO PLAZO	9'439,063	7'614,431
RETENCIONES DE SEGURIDAD SOCIAL A PAGAR A CORTO PLAZO, OTRAS RETENCIONES Y CONTRIBUCIONES POR PAGAR A CORTO PLAZO	202,788	151,674
OTRAS Y CONTRIBUCIONES POR PAGAR A CORTO PLAZO	6'099,636	2'783,646
FONDO ROTATORIOS POR PAGAR A CORTO PLAZO	1'500,000	300,000
CUENTAS POR PAGAR POR PRESTAMOS OTORGADOS	3'961,468	2'206,571
OTRAS CUENTAS POR PAGAR A CORTO PLAZO	115,358	82,560
DEUDAS POR ADQUISICION DE BIENES Y CONTRATACION DE SERVICIOS POR PAGAR A LARGO PLAZO	1'471,308	1'471,308
TOTALES	146'012,457	223'965,886



Instituto Oaxaqueño
Constructor de Infraestructura
Física Educativa
IOCIFED

2010 - 2016 OAXACA



Generando
Bienestar

"2016, AÑO DEL FOMENTO A LA LECTURA Y LA ESCRITURA".

El impacto más relevante se observa en la cuenta de CONTRATISTAS DE DOMINIO PÚBLICO, su saldo representa el importe de los adeudos con contratistas que se tiene actualmente por la ejecución del programa general de obras, cabe señalar que esta cuenta en relación al 2015 sufre incremento en su saldo derivado de acuerdo al último párrafo del artículo 48 de la Ley de Coordinación Fiscal a partir del 1 de marzo de 2011, este Instituto recibe los recursos de los Fondos de Aportaciones Federales (FAM Y FAFEF) para administrarlos internamente en la ejecución de las obras, así mismo se tiene un saldo en la cuenta de CUENTAS POR PAGAR POR PRESTAMOS OTORGADOS, el cual corresponde a los anticipos pendientes de amortizar con la Secretaría de finanzas por los anticipos efectuados a los contratistas para la ejecución de la obra pública.



"2016, AÑO DEL FOMENTO A LA LECTURA Y LA ESCRITURA".

2. NOTAS AL ESTADO DE ATIVIDADES

1. INGRESOS DE GESTION

Los recursos ejercidos por este Instituto se detallan a continuación:

CONCEPTO	SEPTIEMBRE 2016	2015
PARTICIPACIONES, APORTACIONES, TRANSFERENCIAS ASIGNACIONES, SUBSIDIOS Y OTRAS AYUDAS	105'880,252	643'981,261

Como puede observarse los ingresos del periodo actual representan un 16% en comparación con el ejercicio 2015, esto derivado que en el 2015 la Secretaría de Finanzas radico los recursos de los diferentes programas de ejercicios anteriores, los cuales se ejercerán internamente.

2. GASTOS DE FUNCIONAMIENTO

En relación a los Gastos para la operatividad de este Instituto, está integrado por el presupuesto autorizado inicial para Gastos de Operación y en un 35% de los recursos captados por el 1.5% supervisión de obra contemplados en la Ley Estatal de Derechos

CONCEPTO	SEPTIEMBRE 2016	2015
TRANSFERENCIAS, ASIGNACIONES, SUBSIDIOS Y OTRAS AYUDAS	32'572,639	38'526,136

La diferencia entre los ingresos y gastos da como resultado el monto de la inversión en obra pública y equipamiento de los programas a cargo de este Instituto.



Instituto Oaxaqueño
Constructor de Infraestructura
Física Educativa
IOCIFED

2010 - 2016

OAXACA



Generando
Bienestar

"2016, AÑO DEL FOMENTO A LA LECTURA Y LA ESCRITURA".

4. NOTAS AL ESTADO DE FLUJO DE EFECTIVO

Existe para este ejercicio un impacto relevante en las cuentas bancarias de aproximadamente en un en relación al ejercicio 2015, derivado de que este Instituto recibió los recursos de los Fondos de Aportaciones Federales (FAM Y FAFEF), de conformidad con el Art.48 de la Ley de Coordinación Fiscal.

	PERIODO ACTUAL	PERIODO ANTERIOR
FLUJOS DE EFECTIVO DE LAS ACTIVIDADES DE OPERACIÓN		
ORIGEN	15,130,208.72	11,311,094.14
Transferencias, Asignaciones y Subsidios y Otras Ayudas		
42210 Transferencias Internas y Asignaciones al Sector Público	13,317,217.20	9,555,338.29
21115 otras prestaciones sociales y economicas por pagar a cp	77,881.00	92,732.00
21121 deudas por adquisicion de bienes de dominio publico por pagar		60,308.00
21171 retenciones de impuesto por pagar a c.p.	1,078,509.15	116,294.88
21172 retenciones del sistema de seg.social por pagar a c.p.	3,643.02	8,102.27
21179 otras retenciones y contribuciones por pagar a c.p	944,684.39	1,700,816.47
21191 fondos rotatorios por pagar a cp	300,000.00	
21199 otras cuentas por pagar corto plazo	8,273.96	10,091.99
Otros Ingresos		
APLICACIÓN	30,344,600.96	10,560,252.28
11232 deudores por responsabilidad por cobrar a cp	2,758,424.55	
11239 otros deudores diversos por cobrar a c.p	15,916,715.12	1,004,913.99
12229 otros deudores diversos a largo plazo	1,647,755.91	
Transferencias, Asignaciones y Subsidios y Otras Ayudas		
52120 Transferencias internas y asignaciones al Sector Público	13,317,217.20	9,555,338.29
Flujos netos de Efectivo por Actividades de Operación	- 15,214,392.24	750,841.86
FLUJO DE EFECTIVO DE LAS ACTIVIDADES DE INVERSION		
ORIGEN	22,026,647.19	13,934,657.80
42210 Transferencias Internas y Asignaciones al Sector Público	30,255,272.32	44,960,509.70
21131 contratistas por obras en bienes de dominio pub por pagar a cp.	10,862,015.85	53,474,352.69
21151 Transferencias Internas y Asignaciones al Sector Público	2,549,034.82	6,453,634.41
21192 ministracion de fondos por pagar a cp		1,500,000.00
21194 cuentas por pagar por prestamos otorgados	84,355.90	467,180.40
APLICACIÓN	74,763,368.01	52,698,348.82
12352 edificación no habitacional en proceso	59,708,661.58	54,101,840.52
12356 otras construcciones de ingeniería civil u obra pesada en proceso	15,491,115.26	11,715,558.45
12357 instalclines y equipamiento en construcciones en proceso	7,994,330.89	2,343,256.09
12428 otro mobiliario y equipo educacional y recreativo		199,831.48
11342 anticipos a contratistas por obra publica en bienes del dominio	8,430,739.72	15,662,137.72
OTROS		
Flujos Netos de Efectivo por Actividades de Inversión	- 52,736,720.82	66,633,006.62
Incremento /Disminución Neta en el Efectivo y Equivalentes de Efectivo	- 67,951,113.06	65,882,164.76
11131 efectivo y equivalentes al efectivo al inicio del ejercicio	372,727,076.70	438,614,241.46
11131 efectivo y equivalentes al efectivo al final del ejercicio	304,775,963.64	372,727,076.70
11112 fondos fijos de caja		5,000.00



Instituto Oaxaqueño
Constructor de Infraestructura
Física Educativa
IOCIFED

2010 - 2016 OAXACA



"2016, AÑO DEL FOMENTO A LA LECTURA Y LA ESCRITURA".

NOTAS DE MEMORIA

1. CUENTAS DE ORDEN CONTABLE

Dentro del ejercicio este Instituto no registro operaciones financieras que implicaran el registro de cuentas de Orden Contables.

2. CUENTAS DE ORDEN PRESUPUESTALES

De acuerdo a las disposiciones establecidas en la Ley de Contabilidad Gubernamental y al marco Normativo establecido por el Consejo Nacional de Armonización Contable, el estado de situación Financiera de este Instituto refleja la memoria de las operaciones presupuestales realizadas en las siguientes cuentas de orden:

CUENTA	CUENTAS DE ORDEN	IMPORTE
1.	PRESUPUESTO DE EGRESOS APROBADO	23'524,606
	Dentro	
	PRESUPUESTO DE EGRESOS POR EJERCER	265'168,305
2.	PRESUPUESTO MODIFICADO	467'132,469
	PRESUPUESTO DE EGRESOS COMPROMETIDO	2'182,817
	PRESUPUESTO DE EGRESOS DEVENGADO	96'511,325
	PRESUPUESTO DE EGRESOS EJERCIDO	50'065,284
	PRESUPUESTO DE EGRESOS PAGADO	173'240,670



Instituto Oaxaqueño
Constructor de Infraestructura
Física Educativa
IOCIFED

2010 - 2016 OAXACA



"2016, AÑO DEL FOMENTO A LA LECTURA Y LA ESCRITURA".

NOTAS DE GESTION ADMINISTRATIVA

1. INTRODUCCION

Los Estados Financieros de los entes públicos proveen de información financiera a los principales usuarios de la misma, al congreso y ciudadanos.

El objeto del presente documento es la relevación del contexto y de los aspectos económicos financieros más relevantes que influyeron en las decisiones del periodo, y que deberán ser considerados en la elaboración de los estados financieros para la mayor comprensión de los mismos y sus particulares.

De esta manera, se informa y explica la respuesta del gobierno a las condiciones relacionadas con la información financiera de cada periodo de gestión; además, de exponer aquellas políticas que podrían afectar la toma de decisiones de periodos posteriores.

2. PANORAMA ECONOMICO-FINANCIERO

La situación financiera del IOCIFED, respecto a los Gastos de Operación, durante los últimos cinco años, ha sido complicada en el sentido que el presupuesto de egresos es insuficiente, lo que se refleja en la escases de algunos materiales y servicios que obviamente se requieren para la ejecución de los procesos internos del Instituto y que en ocasiones han originado que se frenen o suspendan actividades primordiales como la supervisión de las obras, el atraso de los proceso licitatorios.

Aunado a lo anterior, en los mencionados ejercicios se ha presentado la problemática de la falta de liquidez para cubrir los gastos originados en las operaciones realizadas por este Instituto, originado por la tardía ministración de los recursos que se solicitan a través de las Cuentas por Liquidar Certificadas, ya que en ocasiones se han acumulado montos mayores al millón de pesos, con un tiempo de ministración mayor a tres meses, otro factor que influye es el retraso por parte de la Secretaría de finanzas en el proceso de autorización de los movimientos presupuestales de los recursos captados por el concepto del 1.5% supervisión de obra.

Es importante resaltar, que contrario a la disminución que se ha presentado en el presupuesto de egresos del IOCIFED, se tiene una inversión aproximada de refrendo y del ejercicio de obra pública y equipamiento por ejercer de \$ 340'710,778



Instituto Oaxaqueño
Constructor de Infraestructura
Física Educativa

IOCIFED

2010 - 2016

OAXACA



**Generando
Bienestar**

"2016, AÑO DEL FOMENTO A LA LECTURA Y LA ESCRITURA".

4. ORGANIZACION Y OBJETO SOCIAL

A) OBJETO SOCIAL

Ser la entidad de Gobierno del Estado de Oaxaca, encargada de la construcción, equipamiento, mantenimiento, rehabilitación, refuerzo, reconstrucción, reconversión y habilitación de inmuebles e instalaciones destinados al servicio de la educación pública en el estado de Oaxaca en términos de lo previsto por la Ley de Infraestructura Física Educativa.

B) PRINCIPAL ACTIVIDAD

4. Construcción, Reparación y/o equipamiento de espacios educativos.

C) EJERCICIO FISCAL

Los ejercicios fiscales de este Instituto comprenden del 1º de Enero al 31 de Diciembre de cada año.

D) REGIMEN JURIDICO

D) Organismo Público Descentralizado del Gobierno del Estado de Oaxaca.

E) CONSIDERACIONES FISCALES DEL ENTE

E) Las obligaciones fiscales a cargo del ente público, son las determinadas por las leyes fiscales para los contribuyentes clasificados como personas morales con fines no lucrativos.

F) ESTRUCTURA ORGANIZACIONAL BASICA

F) Este Instituto determina sus funciones en las siguientes direcciones:

- DIRECCION GENERAL
- DIRECCION DE PLANEACION DE OBRAS
- DIRECCION ADMINISTRATIVA
- DIRECCION DE CONSTRUCCION DE INFRAESTRUCTURA EDUCATIVA



Instituto Oaxaqueño
Constructor de Infraestructura
Física Educativa
IOCIFED

2010 - 2016

OAXACA



"2016, AÑO DEL FOMENTO A LA LECTURA Y LA ESCRITURA".

DIRECCION GENERAL

Tiene como función sustantiva dirigir técnica y administrativamente el Instituto para lo cual se apoya en tres direcciones de área: Dirección de planeación de obras, Dirección Administrativa y Dirección de Construcción de Infraestructura Educativa.

DIRECCION ADMINISTRATIVA

Se encarga de planear, organizar y controlar la aplicación de los recursos financieros, así como administrar los recursos humanos y materiales del Instituto, a través de dos Unidades y cinco Departamentos.

DIRECCION DE CONSTRUCCION DE INFRAESTRUCTURA EDUCATIVA

Tiene como propósito principal dirigir y organizar la emisión de las convocatorias, generar y procesar la información de la infraestructura Física en el Estado, y la supervisión de obras de este Instituto, esta área administrativa se compone de tres departamentos y de la unidad de construcción de obras, quien para atender sus funciones se auxilia de dos departamentos.

G) FIDEICOMISOS, MANDATOS Y ANALOGOS DE LOS CUALES ES FIDEICOMITENTE O FIDUCIARIO

Este Instituto no cuenta con fideicomisos

5. BASES DE PREPARACION DE LOS ESTADOS FINANCIEROS

a) Los Estados Contables de este Instituto se encuentran expresados en moneda nacional y han sido elaborados con las disposiciones de la Ley General de Contabilidad Gubernamental, así como los documentos emitidos por el Consejo Nacional de Armonización Contable (CONAC) y que son aplicables a la fecha de elaboración de dichos estados.

b) Los presentes Estados Contables han sido elaborados de acuerdo a las operaciones presupuestales realizadas, las cuales se transforman automáticamente en registros contables en el Sistema de Integración Presupuestal, dichos movimientos se realizan mediante el reconocimiento a costo histórico.

c) Postulados básicos que se aplican son los siguientes:

5. BASES DE DIRECCION

Los presentes

documentos son

aplicables a la

fecha de elabora



Instituto Oaxaqueño
Constructor de Infraestructura
Física Educativa
IOCIFED

2010 - 2016 OAXACA



"2016, AÑO DEL FOMENTO A LA LECTURA Y LA ESCRITURA".

1. Sustancia Económica

Es el reconocimiento contable de las transacciones, transformaciones internas y otros eventos, que afectan económicamente al ente público y delimitan la operación del Sistema de Contabilidad Gubernamental (SCG), y que al reflejar la situación económica de las operaciones se proporcionan los elementos de juicio confiables que permiten al ente público captar la esencia económica de la información financiera.

2. Entes Públicos

Los poderes Ejecutivo, Legislativo y Judicial de la Federación y de las entidades federativas; los entes autónomos de la Federación y de las entidades federativas; los ayuntamientos de los municipios; los órganos político-administrativos de las demarcaciones territoriales del Distrito federal; y las entidades de la administración pública paraestatal, ya sean federales, estatales o municipales.

3. Existencia Permanente

La actividad del ente público se establece por tiempo indefinido, salvo disposición legal en la que se especifique lo contrario.

4. Relevación Suficiente

Los estados y la información financiera deben mostrar amplia y claramente la situación financiera y los resultados del ente público.

5. Importancia Relativa

La información debe mostrar los aspectos importantes de la entidad que fueron recodados contablemente.

6. Registro e Integración Presupuestaria

La información presupuestaria de los entes públicos se integra en la contabilidad en los mismos términos que se presentan en la Ley de Ingresos y en el Decreto del Presupuesto de Egresos, de acuerdo a la naturaleza económica que le corresponda. El registro presupuestario del ingreso y del egreso en los entes públicos se debe reflejar en la contabilidad, considerando sus efectos patrimoniales y su vinculación con las etapas presupuestarias correspondientes.



Instituto Oaxaqueño
Constructor de Infraestructura
Física Educativa
IOCIFED

2010 - 2016 OAXACA



"2016, AÑO DEL FOMENTO A LA LECTURA Y LA ESCRITURA".

7. Consolidación de la Información Financiera

Los Estados Financieros de los entes públicos deberán presentar de manera consolidada la situación financiera, los resultados de operación, el flujo de efectivo o los cambios en la situación financiera y las variaciones a la Hacienda Pública, como si se tratara de un solo ente público. La consolidación se lleva a cabo sumando aritméticamente la información patrimonial que se genera de la contabilidad del ente público, en los sistemas de registros que conforman el SCG, considerando los efectos de eliminación de aquellas operaciones que dupliquen su efecto.

8. Devengo contable

Los registros contables de los entes públicos se llevarán con base acumulativa. El ingreso devengado, es el momento contable que se realiza cuando existe jurídicamente en el derecho de cobro de impuestos, derechos, productos, aprovechamientos y otros ingresos por parte de los entes públicos. El gasto devengado, es el momento contable que refleja el reconocimiento de una obligación de pago a favor de terceros por la recepción de conformidad de bienes, servicios y obra pública contratados; así como de las obligaciones que derivan de tratados, leyes, decretos, resoluciones y sentencias definitivas.

9. Valuación

Todos los eventos que afecten económicamente al ente público deben ser cuantificados en términos monetarios y se registrarán al costo histórico o al valor económico más objetivo registrándose en moneda nacional.

10. Dualidad Económica

El ente público debe reconocer en la contabilidad, la representación de las transacciones y algún otro evento que afecte su situación financiera, composición por los recursos asignados para el logro de sus fines y por sus fuentes, conforme a los derechos y obligaciones.

11. Consistencia

Ante la existencia de operaciones similares en un ente público, debe corresponder un mismo tratamiento contable, el cual debe permanecer a través del tiempo, en tanto no cambie la esencia económica de las operaciones.



Instituto Oaxaqueño
Constructor de Infraestructura
Física Educativa
IOCIFED

2010 - 2016 OAXACA



"2016, AÑO DEL FOMENTO A LA LECTURA Y LA ESCRITURA".

6. POLITICAS DE CONTABILIDAD SIGNIFICATIVAS

- a) Este Instituto realizo únicamente la actualización de los activos fijos en base al valor histórico y de mercado.
- b) Este Instituto no realiza operaciones que impliquen el pago en moneda extranjera.
- c) No se tiene inversiones en acciones de compañías subsidiarias y asociados.
- d) Este Instituto no vende ni transforma inventarios.
- e) Beneficios a empleados sindicalizados. Los pagos basados en antigüedad o que pueden tener derechos, los empleados en caso de retiro voluntario, separación o muerte, de acuerdo a las condiciones de trabajo, se registran como egresos en el año en que se vuelven exigibles y se pagan. Por decreto las obligaciones por jubilaciones están a cargo del Instituto Mexicano del Seguro Social.
- f) Provisiones. No se tienen identificados conceptos o hechos respecto de los cuales sea necesario el registro de provisiones adicionales a las registradas.
- g) Reservas. No se tienen identificados concepto o hechos respecto de los cuales sea necesario el registro de reservas.
- h) A partir del 2012 los principales cambios aplicados a las políticas contables son los siguientes:
 - 1) El reconocimiento del ingreso y el gasto devengado, considerando las reformas a las normas y metodologías emitidas por el CONAC.
 - 2) El registro en cuentas de orden presupuestales, de los momentos contables del ingreso y el gasto
 - 3) El registro en el gasto de los bienes muebles cuyo costo de adquisición no exceda de 35 salarios mínimos del Distrito Federal



Instituto Oaxaqueño
Constructor de Infraestructura
Física Educativa
IOCIFED

2010 - 2016

OAXACA



**Generando
Bienestar**

"2016, AÑO DEL FOMENTO A LA LECTURA Y LA ESCRITURA".

7. POSICION EN MONEDA EXTRANJERA Y PROTECCION DE RIESGO CAMBIARIO

No se realizan operaciones en moneda extranjera, por lo que no se tienen obligaciones o derechos de esa naturaleza.

8. REPORTE ANALITICO DEL ACTIVO

- a) El activo está registrado a costo histórico sin que a la fecha se apliquen porcentajes de depreciación.
- b) Este Instituto no ha aplicado porcentajes de depreciación.
- c) Este Instituto no capitalizo gastos financieros, o de investigación y desarrollo
- d) Este Instituto no cuenta con inversiones financieras de las cuales se deriven riesgos por tipo de cambio y tasas de interés
- e) Este Instituto no realizo construcción de bienes inmuebles durante el ejercicio.
- f) Actualmente no se cuenta con circunstancias de carácter significativo que afecten al activo tales como bienes en garantía, señalados en embargos, litigios, títulos de inversiones entregados en garantías, baja significativa del valor de inversiones financieras.
- g) No se ha realizado desmantelamiento de activos.
- h) Las políticas para la administración de activos se realiza de acuerdo a los procedimientos emitidos por la Dirección de Patrimonio dependiente de la Secretaría de Administración.

9. FIDEICOMISOS, MANDATOS Y ANALOGOS

Este Instituto no realiza operaciones con fideicomisos, Mandatos y Análogos.

10. REPORTE DE RECAUDACION

Este Instituto no realiza ningún tipo de recaudación, todo ingreso es recaudado por la Secretaría de Finanzas.



Instituto Oaxaqueño
Constructor de Infraestructura
Física Educativa
IOCIFED

2010 - 2016 OAXACA



"2016, AÑO DEL FOMENTO A LA LECTURA Y LA ESCRITURA".

11. INFORMACION SOBRE LA DEUDA Y EL REPORTE ANALITICO DE LA DEUDA

No aplica

12. CALIFICACIONES OTORGADAS

Este Instituto no realizo operaciones sujetas a calificación crediticia

13. PROCESO DE MEJORA

PRINCIPALES POLITICAS DE CONTROL INTERNO

OPERATIVO

1. Documentar expedientes para la planeación y operación de los programas de inversión para la infraestructura y equipamiento de espacios educativos.
2. Supervisar lo planeado contra lo ejecutado.
3. Soporte documental de la entrega recepción de las obras.

ADMINISTRATIVO

1. Selección del personal adecuado para cada una de las áreas.
2. Revisión mensual de los Estados Financieros.
3. Análisis de los costos de materiales y servicios para la operatividad de este Instituto, tomando en consideración medidas de austeridad.
4. Revisión que los recursos se destinen al fin establecido.
5. Resguardo de bienes.
6. Expediente de personal.

15. EVENTOS POSTERIORES AL CIERRE

Este Instituto cuenta con un refrendo en obra pública en obra y equipamiento por 409 mdp, que será ejercido en el presente ejercicio.



Instituto Oaxaqueño
Constructor de Infraestructura
Física Educativa

IOCIFED

2010 - 2016 OAXACA



**Generando
Bienestar**

"2016, AÑO DEL FOMENTO A LA LECTURA Y LA ESCRITURA".

16. PARTES RELACIONADAS

Este Instituto opera a través de sus Secretarías Normativas que influyen en la toma de decisiones operativas y financieras siendo las siguientes:

- Secretaría de las Infraestructuras y Ordenamiento Territorial Sustentable
- Secretaría de Finanzas
- Secretaría de Administración

17. RESPONSABILIDAD SOBRE LA PRESENTACION RAZONABLE DE LOS ESTADOS FINANCIEROS

La elaboración y presentación de la información financiera es asumida por las autoridades actuales.



INFORME DE CUENTA PUBLICA 2016



INSTITUTO OAXAQUEÑO CONSTRUCTOR DE INFRAESTRUCTURA FISICA EDUCATIVA

ESTADO ANALITICO DE INGRESOS PRESUPUESTARIOS
DEL 1 DE ENERO AL 30 DE SEPTIEMBRE DE 2016

(EN PESOS)

Rubro de Ingresos	Ingreso					
	Estimado	Ampliaciones y Reducciones	Modificado	Devengado	Recaudado	Diferencia
	(1)	(2)	(3=1+2)	(4)	(5)	(6=5-1)
Impuestos						
Contribuciones de Mejoras						
Derechos						
Productos						
Corriente						
Capital						
Aprovechamientos						
Corriente						
Capital						
Ingresos por Ventas de Bienes y Servicios						
Contribuciones no Comprendidas en las Fracciones de la Ley de Ingresos Causados en Ejercicios Fiscales Anteriores Pendientes de Liquidación o Pago						
Participaciones y Aportaciones						
Transferencias, Asignaciones, Subsidios y Otras Ayudas						
Otros Ingresos						
TOTAL	-	-	-	-	-	-
					Ingresos excedentes	

NO APLICA

Estado Analítico de Ingresos Por Fuente de Financiamiento	Ingreso					
	Estimado	Ampliaciones y Reducciones	Modificado	Devengado	Recaudado	Diferencia
	(1)	(2)	(3=1+2)	(4)	(5)	(6=5-1)
Ingresos del Gobierno	105,880,251	-	105,880,251	-	-	105,880,251
Impuestos	-	-	-	-	-	-
Contribuciones de Mejoras	-	-	-	-	-	-
Derechos	-	-	-	-	-	-
Productos	-	-	-	-	-	-
Corriente	-	-	-	-	-	-
Capital	-	-	-	-	-	-
Aprovechamientos	-	-	-	-	-	-
Corriente	-	-	-	-	-	-
Capital	-	-	-	-	-	-
Contribuciones no Comprendidas en las Fracciones de la Ley de Ingresos Causados en Ejercicios Fiscales Anteriores Pendientes de Liquidación o Pago	-	-	-	-	-	-
Participaciones y Aportaciones	-	-	-	-	-	-
Transferencias, Asignaciones, Subsidios y Otras Ayudas	105,880,251	-	105,880,251	-	-	105,880,251
Otros Ingresos	-	-	-	-	-	-
Ingresos de Organismos y Empresas	-	-	-	-	-	-
Cuotas y Aportaciones de Seguridad Social	-	-	-	-	-	-
Ingresos por Ventas de Bienes y Servicios	-	-	-	-	-	-
Transferencias, Asignaciones, Subsidios y Otras Ayudas	-	-	-	-	-	-
Ingresos derivados de financiamiento	-	-	-	-	-	-
Ingresos derivados de financiamiento	-	-	-	-	-	-
TOTAL	105,880,251	-	105,880,251	-	-	105,880,251
					Ingresos excedentes	105,880,251



CUENTA PUBLICA 2016
ESTADO ANALITICO DEL EJERCICIO DEL PRESUPUESTO DE EGRESOS
CLASIFICACION POR OBJETO DEL GASTO (CAPITULO-CONCEPTO)

13 de octubre del 2016

Página 001 de 001

DE ENERO A SEPTIEMBRE

Ove	Concepto	Aprobado 1	Ampliaciones / Reducciones 2	Modificado 3 = (1+2)	Devengado 4	Pagado 5	Subejercido 6 = (3-4)
532	INSTITUTO OAXAQUEÑO CONSTRUCTOR DE INFRAESTRUCTURA FISICA EDUCATIVA						
4	TRANSFERENCIAS, ASIGNACIONES, SUBSIDIOS Y OTRAS AYUDAS	17,064,327.78	16,366,279.36	33,430,607.14	32,572,639.05	24,931,197.65	857,968.09
1	TRANSFERENCIAS INTERNAS Y ASIGNACIONES AL SECTOR PÚBLICO	17,064,327.78	16,366,279.36	33,430,607.14	32,572,639.05	24,931,197.65	857,968.09
5	BIENES MUEBLES, INMUEBLES E INTANGIBLES	0.00	295,459.00	295,459.00	199,831.48	139,523.48	95,627.52
2	MOBILIARIO Y EQUIPO EDUCACIONAL Y RECREATIVO	0.00	295,459.00	295,459.00	199,831.48	139,523.48	95,627.52
6	INVERSIÓN PÚBLICA	0.00	225,090,932.91	225,090,932.91	190,533,483.29	148,169,948.93	34,557,449.62
1	OBRA PÚBLICA EN BIENES DE DOMINIO PÚBLICO	0.00	224,632,739.73	224,632,739.73	190,533,483.29	148,169,948.93	34,099,256.44
2	OBRA PÚBLICA EN BIENES PROPIOS	0.00	0.00	0.00	0.00	0.00	0.00
3	PROYECTOS PRODUCTIVOS Y ACCIONES DE FOMENTO	0.00	458,193.18	458,193.18	0.00	0.00	458,193.18
	TOTAL DEPENDENCIA / ENTIDAD	17,064,327.78	241,752,671.27	258,816,999.05	223,305,953.82	173,240,670.06	35,511,045.23

3 Concepto

532 INSTITUTO OAXAQUEÑO CONSTRUCTOR DE INFRAESTRUCTURA FISICA EDUCATIVA

4 TRANSFERENCIAS, ASIGNACIONES, SUBSIDIOS Y OTRAS AYUDAS

5 BIENES MUEBLES, INMUEBLES E INTANGIBLES

6 INVERSIÓN PÚBLICA

1 OBRA PÚBLICA EN BIENES DE DOMINIO PÚBLICO

2 OBRA PÚBLICA EN BIENES PROPIOS

3 PROYECTOS PRODUCTIVOS Y ACCIONES DE FOMENTO

CU ES CI

532 INSTITUTO OAXAQUEÑO CONSTRUCTOR DE INFRAESTRUCTURA FISICA EDUCATIVA

4 TRANSFERENCIAS, ASIGNACIONES, SUBSIDIOS Y OTRAS AYUDAS

5 BIENES MUEBLES, INMUEBLES E INTANGIBLES

6 INVERSIÓN PÚBLICA

1 OBRA PÚBLICA EN BIENES DE DOMINIO PÚBLICO

2 OBRA PÚBLICA EN BIENES PROPIOS

3 PROYECTOS PRODUCTIVOS Y ACCIONES DE FOMENTO

CU ES CI

532 INSTITUTO OAXAQUEÑO CONSTRUCTOR DE INFRAESTRUCTURA FISICA EDUCATIVA

4 TRANSFERENCIAS, ASIGNACIONES, SUBSIDIOS Y OTRAS AYUDAS

5 BIENES MUEBLES, INMUEBLES E INTANGIBLES

6 INVERSIÓN PÚBLICA

1 OBRA PÚBLICA EN BIENES DE DOMINIO PÚBLICO

2 OBRA PÚBLICA EN BIENES PROPIOS

3 PROYECTOS PRODUCTIVOS Y ACCIONES DE FOMENTO

CU ES CI



CUENTA PUBLICA 2016
ESTADO ANALITICO DEL EJERCICIO DEL PRESUPUESTO DE EGRESOS
CLASIFICACION ECONOMICA (POR TIPO DE GASTO)

13 de octubre del 2016

Página 001 de 001

10:41:44a.m.

DE ENERO A SEPTIEMBRE

Cve Concepto	Aprobado 1	Ampliaciones / Reducciones 2	Modificado 3 = (1+2)	Devengado 4	Pagado 5	Subejercicio 6 = (3-4)
532 INSTITUTO OAXAQUEÑO CONSTRUCTOR DE INFRAESTRUCTURA FISICA EDUCATIVA						
1 GASTO CORRIENTE	17,064,327.78	16,366,279.36	33,430,607.14	32,572,639.05	24,931,197.65	857,968.09
2 GASTO DE CAPITAL	0.00	225,386,391.91	225,386,391.91	190,733,314.77	148,309,472.41	34,653,077.14
TOTAL DEPENDENCIA / ENTIDAD:	17,064,327.78	241,752,671.27	258,816,999.05	223,305,953.82	173,240,670.06	35,511,045.23



QUE
EST
CLA

Cve Concepto	Aprobado	Ampliaciones / Reducciones	Modificado	Devengado	Pagado	Subejercicio
532 INSTITUTO OAXAQUEÑO CONSTRUCTOR						
1 GASTO CORRIENTE	17,064,327.78	16,366,279.36	33,430,607.14	32,572,639.05	24,931,197.65	857,968.09
2 GASTO DE CAPITAL	0.00	225,386,391.91	225,386,391.91	190,733,314.77	148,309,472.41	34,653,077.14
TOTAL	17,064,327.78	241,752,671.27	258,816,999.05	223,305,953.82	173,240,670.06	35,511,045.23

QUE
EST
CLA

Cve Concepto	Aprobado	Ampliaciones / Reducciones	Modificado	Devengado	Pagado	Subejercicio
532 INSTITUTO OAXAQUEÑO CONSTRUCTOR						
1 GASTO CORRIENTE	17,064,327.78	16,366,279.36	33,430,607.14	32,572,639.05	24,931,197.65	857,968.09
2 GASTO DE CAPITAL	0.00	225,386,391.91	225,386,391.91	190,733,314.77	148,309,472.41	34,653,077.14
TOTAL	17,064,327.78	241,752,671.27	258,816,999.05	223,305,953.82	173,240,670.06	35,511,045.23

QUE
EST
CLA

Cve Concepto	Aprobado	Ampliaciones / Reducciones	Modificado	Devengado	Pagado	Subejercicio
532 INSTITUTO OAXAQUEÑO CONSTRUCTOR						
1 GASTO CORRIENTE	17,064,327.78	16,366,279.36	33,430,607.14	32,572,639.05	24,931,197.65	857,968.09
2 GASTO DE CAPITAL	0.00	225,386,391.91	225,386,391.91	190,733,314.77	148,309,472.41	34,653,077.14
TOTAL	17,064,327.78	241,752,671.27	258,816,999.05	223,305,953.82	173,240,670.06	35,511,045.23

QUE
EST
CLA



CUENTA PUBLICA 2016
ESTADO ANALITICO DEL EJERCICIO DEL PRESUPUESTO DE EGRESOS
CLASIFICACION ADMINISTRATIVA

DE ENERO A SEPTIEMBRE

Cve	Concepto	Aprobado 1	Ampliaciones / Reducciones 2	Modificado 3 = (1+2)	Devengado 4	Pagado Transferido 5	Subejercido 6 = (3-4)
5	ORGANISMOS PUBLICOS DESCENTRALIZADOS	17,064,327.78	241,752,671.27	258,816,999.05	223,305,953.82	173,240,670.06	35,511,045.23
32	INSTITUTO OAXAQUEÑO CONSTRUCTOR DE INFRAESTRUCTURA FISICA EDUCATIVA	17,064,327.78	241,752,671.27	258,816,999.05	223,305,953.82	173,240,670.06	35,511,045.23
TOTAL DEL GASTO:		17,064,327.78	241,752,671.27	258,816,999.05	223,305,953.82	173,240,670.06	35,511,045.23

CUENTA
ESTADO
CLASIFICACION

Cve	Concepto	Aprobado	Ampliaciones / Reducciones	Modificado	Devengado	Pagado Transferido	Subejercido
5	ORGANISMOS PUBLICOS DESCENTRALIZADOS	17,064,327.78	241,752,671.27	258,816,999.05	223,305,953.82	173,240,670.06	35,511,045.23
32	INSTITUTO OAXAQUEÑO CONSTRUCTOR DE INFRAESTRUCTURA FISICA EDUCATIVA	17,064,327.78	241,752,671.27	258,816,999.05	223,305,953.82	173,240,670.06	35,511,045.23

CUENTA
ESTADO
CLASIFICACION

Cve	Concepto	Aprobado	Ampliaciones / Reducciones	Modificado	Devengado	Pagado Transferido	Subejercido
5	ORGANISMOS PUBLICOS DESCENTRALIZADOS	17,064,327.78	241,752,671.27	258,816,999.05	223,305,953.82	173,240,670.06	35,511,045.23
32	INSTITUTO OAXAQUEÑO CONSTRUCTOR DE INFRAESTRUCTURA FISICA EDUCATIVA	17,064,327.78	241,752,671.27	258,816,999.05	223,305,953.82	173,240,670.06	35,511,045.23

CUENTA
ESTADO
CLASIFICACION

Cve	Concepto	Aprobado	Ampliaciones / Reducciones	Modificado	Devengado	Pagado Transferido	Subejercido
5	ORGANISMOS PUBLICOS DESCENTRALIZADOS	17,064,327.78	241,752,671.27	258,816,999.05	223,305,953.82	173,240,670.06	35,511,045.23
32	INSTITUTO OAXAQUEÑO CONSTRUCTOR DE INFRAESTRUCTURA FISICA EDUCATIVA	17,064,327.78	241,752,671.27	258,816,999.05	223,305,953.82	173,240,670.06	35,511,045.23

CUENTA
ESTADO
CLASIFICACION

Cve	Concepto	Aprobado	Ampliaciones / Reducciones	Modificado	Devengado	Pagado Transferido	Subejercido
5	ORGANISMOS PUBLICOS DESCENTRALIZADOS	17,064,327.78	241,752,671.27	258,816,999.05	223,305,953.82	173,240,670.06	35,511,045.23
32	INSTITUTO OAXAQUEÑO CONSTRUCTOR DE INFRAESTRUCTURA FISICA EDUCATIVA	17,064,327.78	241,752,671.27	258,816,999.05	223,305,953.82	173,240,670.06	35,511,045.23



CUENTA PUBLICA 2016
ESTADO ANALITICO DEL EJERCICIO DEL PRESUPUESTO DE EGRESOS
CLASIFICACION FUNCIONAL (FINALIDAD Y FUNCION)

DE ENERO A SEPTIEMBRE

Cve	Concepto	Aprobado 1	Ampliaciones/ Reducciones 2	Modificado 3 = (1+2)	Devengado 4	Pagado 5	Subejercicio 6 = (3-4)
532	INSTITUTO OAXAQUEÑO CONSTRUCTOR DE INFRAESTRUCTURA FISICA EDUCATIVA						
2	DESARROLLO SOCIAL	17,064,327.78	241,762,671.27	258,816,999.05	223,305,953.82	173,240,670.06	35,511,045.23
5	EDUCACIÓN	17,064,327.78	241,762,671.27	258,816,999.05	223,305,953.82	173,240,670.06	35,511,045.23
	TOTAL DEPENDENCIA / ENTIDAD	17,064,327.78	241,762,671.27	258,816,999.05	223,305,953.82	173,240,670.06	35,511,045.23

CUENTA
ESTADO
CLASIFICACION

Cve	Concepto	Aprobado	Ampliaciones/ Reducciones	Modificado	Devengado	Pagado	Subejercicio
532	INSTITUTO OAXAQUEÑO CONSTRUCTOR DE INFRAESTRUCTURA FISICA EDUCATIVA						
2	DESARROLLO SOCIAL	17,064,327.78	241,762,671.27	258,816,999.05	223,305,953.82	173,240,670.06	35,511,045.23
5	EDUCACIÓN	17,064,327.78	241,762,671.27	258,816,999.05	223,305,953.82	173,240,670.06	35,511,045.23
	TOTAL	17,064,327.78	241,762,671.27	258,816,999.05	223,305,953.82	173,240,670.06	35,511,045.23

CUENTA
ESTADO
CLASIFICACION

Cve	Concepto	Aprobado	Ampliaciones/ Reducciones	Modificado	Devengado	Pagado	Subejercicio
532	INSTITUTO OAXAQUEÑO CONSTRUCTOR DE INFRAESTRUCTURA FISICA EDUCATIVA						
2	DESARROLLO SOCIAL	17,064,327.78	241,762,671.27	258,816,999.05	223,305,953.82	173,240,670.06	35,511,045.23
5	EDUCACIÓN	17,064,327.78	241,762,671.27	258,816,999.05	223,305,953.82	173,240,670.06	35,511,045.23
	TOTAL	17,064,327.78	241,762,671.27	258,816,999.05	223,305,953.82	173,240,670.06	35,511,045.23

CUENTA
ESTADO
CLASIFICACION

Cve	Concepto	Aprobado	Ampliaciones/ Reducciones	Modificado	Devengado	Pagado	Subejercicio
532	INSTITUTO OAXAQUEÑO CONSTRUCTOR DE INFRAESTRUCTURA FISICA EDUCATIVA						
2	DESARROLLO SOCIAL	17,064,327.78	241,762,671.27	258,816,999.05	223,305,953.82	173,240,670.06	35,511,045.23
5	EDUCACIÓN	17,064,327.78	241,762,671.27	258,816,999.05	223,305,953.82	173,240,670.06	35,511,045.23
	TOTAL	17,064,327.78	241,762,671.27	258,816,999.05	223,305,953.82	173,240,670.06	35,511,045.23

CUENTA
ESTADO
CLASIFICACION



CUENTA PUBLICA 2016
ESTADO ANALITICO DEL EJERCICIO DEL PRESUPUESTO DE EGRESOS
RESUMEN POR PROGRAMA PRESUPUESTARIO

Concepto	DE ENERO A SEPTIEMBRE					
	Aprobado 1	Ampliaciones / Reducciones 2	Modificado 3 = (1+2)	Devengado 4	Pagado 5	Subejercido 6 = (3-4)
532 INSTITUTO OAXAQUEÑO CONSTRUCTOR DE INFRAESTRUCTURA FISICA EDUCATIVA	17,064,327.78	241,752,671.27	258,816,999.05	223,305,953.82	173,240,670.06	35,511,045.23
1 Programas	17,064,327.78	241,752,671.27	258,816,999.05	223,305,953.82	173,240,670.06	35,511,045.23
2 Desempeño de las Funciones	17,064,327.78	241,752,671.27	258,816,999.05	223,305,953.82	173,240,670.06	35,511,045.23
E Prestación de Servicios Públicos	17,064,327.78	241,752,671.27	258,816,999.05	223,305,953.82	173,240,670.06	35,511,045.23
TOTAL GENERAL	17,064,327.78	241,752,671.27	258,816,999.05	223,305,953.82	173,240,670.06	35,511,045.23



CUENTA
ESTADAL
RESUMEN

Concepto	Aprobado	Ampliaciones / Reducciones	Modificado	Devengado	Pagado	Subejercido
532 INSTITUTO OAXAQUEÑO CONSTRUCTOR DE INFRAESTRUCTURA FISICA EDUCATIVA	17,064,327.78	241,752,671.27	258,816,999.05	223,305,953.82	173,240,670.06	35,511,045.23
1 Programas	17,064,327.78	241,752,671.27	258,816,999.05	223,305,953.82	173,240,670.06	35,511,045.23
2 Desempeño de las Funciones	17,064,327.78	241,752,671.27	258,816,999.05	223,305,953.82	173,240,670.06	35,511,045.23
E Prestación de Servicios Públicos	17,064,327.78	241,752,671.27	258,816,999.05	223,305,953.82	173,240,670.06	35,511,045.23

DE ENERO A SEPTIEMBRE



CUENTA
ESTADAL
RESUMEN

Concepto	Aprobado	Ampliaciones / Reducciones	Modificado	Devengado	Pagado	Subejercido
532 INSTITUTO OAXAQUEÑO CONSTRUCTOR DE INFRAESTRUCTURA FISICA EDUCATIVA	17,064,327.78	241,752,671.27	258,816,999.05	223,305,953.82	173,240,670.06	35,511,045.23
1 Programas	17,064,327.78	241,752,671.27	258,816,999.05	223,305,953.82	173,240,670.06	35,511,045.23
2 Desempeño de las Funciones	17,064,327.78	241,752,671.27	258,816,999.05	223,305,953.82	173,240,670.06	35,511,045.23
E Prestación de Servicios Públicos	17,064,327.78	241,752,671.27	258,816,999.05	223,305,953.82	173,240,670.06	35,511,045.23


DE ENERO A SEPTIEMBRE



CUENTA
ESTADAL
RESUMEN

Concepto	Aprobado	Ampliaciones / Reducciones	Modificado	Devengado	Pagado	Subejercido
532 INSTITUTO OAXAQUEÑO CONSTRUCTOR DE INFRAESTRUCTURA FISICA EDUCATIVA	17,064,327.78	241,752,671.27	258,816,999.05	223,305,953.82	173,240,670.06	35,511,045.23
1 Programas	17,064,327.78	241,752,671.27	258,816,999.05	223,305,953.82	173,240,670.06	35,511,045.23
2 Desempeño de las Funciones	17,064,327.78	241,752,671.27	258,816,999.05	223,305,953.82	173,240,670.06	35,511,045.23
E Prestación de Servicios Públicos	17,064,327.78	241,752,671.27	258,816,999.05	223,305,953.82	173,240,670.06	35,511,045.23

DE ENERO A SEPTIEMBRE



CUENTA
ESTADAL
RESUMEN

GOBIERNO DEL ESTADO DE OAXACA
MATRIZ DE INDICADORES PARA RESULTADOS
EJERCICIO FISCAL 2016

PROGRAMA 105 EDUCACIÓN BÁSICA DE CALIDAD

UR Responsable: 531 INSTITUTO ESTATAL DE EDUCACION PUBLICA DE OAXACA		URs Participantes		108 SECRETARIA DE LAS INFRAESTRUCTURAS Y EL ORDENAMIENTO TERRITORIAL SUSTENTABLE		
URs Participantes		URs Participantes		532 INSTITUTO OAXAQUEÑO CONSTRUCTOR DE INFRAESTRUCTURA FISICA EDUCATIVA		
UR 129 MUNICIPIOS INVERSION CONCERTADA - PLANEAION		ALINEACIÓN				
PLAN ESTATAL DE DESARROLLO	DESARROLLO SOCIAL Y HUMANO	TEMA: EDUCACIÓN; FACTOR DE PROGRESO		INCREMENTAR LA CALIDAD EDUCATIVA DE LA EDUCACIÓN BÁSICA EN EL ESTADO DE OAXACA, A TRAVÉS DE LA IGUALDAD DE OPORTUNIDADES EDUCATIVAS, LA CAPACITACIÓN CONTINUA DE PROFESORES Y EL DESARROLLO Y MANTENIMIENTO DE INFRAESTRUCTURA PARA LA EDUCACION BÁSICA		
OBJETIVO ESTRATÉGICO:	CONTRIBUIR A INCREMENTAR EL PORCENTAJE DE ALUMNOS CON UN NIVEL DE LOGRO BUENO Y EXCELENTE	SUBSECTOR:	EDUCACIÓN BÁSICA			
INDICADORES PARA RESULTADOS						
NIVEL	RESUMEN NARRATIVO	INDICADOR			MEDIOS DE VERIFICACIÓN	SUPUESTOS
		1. NOMBRE 4. DIMENSIÓN	2. FÓRMULA DE CÁLCULO 5. FRECUENCIA	3. TIPO 6. SENTIDO		
FIN	CONTRIBUIR A INCREMENTAR EL PORCENTAJE DE ALUMNOS CON UN NIVEL DE LOGRO BUENO Y EXCELENTE	1 - PORCENTAJE DE PERSONAS QUE OBTUVIERON LA CALIFICACION BUENA Y EXCELENTE EN LA PRUEBA PLANEA EN EL NIVEL DE EDUCACION BASICA 2 - EL PORCENTAJE DE ALUMNOS CON CALIFICACION BUENA Y EXCELENTE SE CALCULA COMO EL COCIENTE DE EL NUMERO DE ESTUDIANTES EN ESTE RANGO DE CALIFICACION ENTRE EL TOTAL DE ALUMNOS QUE PRESENTARON LA PRUEBA. 3 - ESTRATEGICO 4 - EFICACIA 5 - ANUAL 6 - ASCENDENTE 7 - 15,2000	1 - COBERTURA ESCOLAR EN EL NIVEL BASICO 2 - (ALUMNOS INSCRITOS EN EL NIVEL EDUCATIVO BASICO AL INICIO DEL CICLO ESCOLAR DE REFERENCIA DE 6 A 14 AÑOS / POBLACION DE 6 A 14 AÑOS) * 100 3 - ESTRATEGICO 4 - EFICACIA 5 - ANUAL 6 - ASCENDENTE 7 - 98.0202	1 - PORCENTAJE DE ACCIONES PARA OTORGAR EDUCACION BASICA DE CALIDAD 2 - (NUMERO DE ACCIONES PARA OTORGAR EDUCACION BASICA DE CALIDAD REALIZADO/ (NUMERO DE ACCIONES PARA OTORGAR EDUCACION BASICA DE CALIDAD PROGRAMADO)) * 100 3 - GESTION 4 - EFICACIA 5 - SEMESTRAL 6 - ASCENDENTE VARIABLES DEL INDICADOR NUMERO DE ACCIONES PARA OTORGAR EDUCACION BASICA DE CALIDAD UR 531 3,735.00 TOTAL 3,735.00	UR 531 ESTADISTICAS EDUCATIVAS BASICAS DEL DEPARTAMENTO DE ESTADISTICA DE LA DIRECCION DE PLANEACION DEL IEPD http://spec.sep.gob.mx/vdr/?page_id=28	UR 531 QUE LAS CONDICIONES ECONOMICAS POLITICAS Y SOCIALES SE MANTENEN ESTABLES. LOS ALUMNOS EN EDAD ESCOLAR BASICA SE INSCRIBEN, ASISTEN Y PERMANECEN EN LAS ESCUELAS DE EDUCACION BASICA
PROPOSITO	LA POBLACION EN EDAD ESCOLAR PARA INGRESAR A LA EDUCACION BASICA ASISTE CON REGULARIDAD A LAS ESCUELAS DE LA ENTIDAD.					
COMPONENTE 01	EDUCACION BASICA DE CALIDAD OTORGADA					

GOBIERNO DEL ESTADO DE OAXACA
MATRIZ DE INDICADORES PARA RESULTADOS
EJERCICIO FISCAL 2016

ACTIVIDAD 1	RESUMEN NARRATIVO	INDICADOR							MEDIOS DE VERIFICACIÓN	SUPUESTOS
		1. NOMBRE	2. FÓRMULA DE CÁLCULO	3. TIPO	4. DIMENSIÓN	5. FRECUENCIA	6. SENTIDO	7. META ANUAL		
ACTIVIDAD 1	FUNCIONAMIENTO DE CENTRO DE EDUCACIÓN	1 - PORCENTAJE DE CENTROS DE EDUCACIÓN SECUNDARIA FUNCIONANDO 2 - (CENTROS DE EDUCACIÓN SECUNDARIA FUNCIONANDO REALIZADO / CENTROS DE EDUCACIÓN SECUNDARIA FUNCIONANDO PROGRAMADO)*100 3 - GESTIÓN 4 - EFICACIA 5 - TRIMESTRAL 6 - ASCENDENTE VARIABLES DEL INDICADOR *NÚMERO DE CENTROS DE EDUCACIÓN SECUNDARIA FUNCIONANDO* UR 531 2,412.00 TOTAL 2,412.00	1 - PORCENTAJE DE CENTROS DE EDUCACIÓN PRIMARIA EN FUNCIONAMIENTO 2 - (NÚMERO DE CENTROS DE EDUCACIÓN PRIMARIA EN FUNCIONAMIENTO/NÚMERO DE CENTROS DE EDUCACIÓN PRIMARIA PROGRAMADOS PARA FUNCIONAMIENTO)*100 3 - GESTIÓN 4 - EFICACIA 5 - TRIMESTRAL 6 - ASCENDENTE VARIABLES DEL INDICADOR *NÚMERO DE CENTROS DE EDUCACIÓN PRIMARIA EN FUNCIONAMIENTO* UR 531 22,344.00 TOTAL 22,344.00	1 - PORCENTAJE DE CENTROS DE EDUCACIÓN PREESCOLAR FUNCIONANDO 2 - (NÚMERO DE CENTROS DE EDUCACIÓN PREESCOLAR FUNCIONANDO/NÚMERO DE CENTROS DE EDUCACIÓN PREESCOLAR PROGRAMADOS)*100 3 - GESTIÓN 4 - EFICACIA 5 - TRIMESTRAL 6 - ASCENDENTE VARIABLES DEL INDICADOR *NÚMERO DE CENTROS DE EDUCACIÓN PREESCOLAR FUNCIONANDO* UR 531 4,708.00 TOTAL 4,708.00	1 - PORCENTAJE DE PERSONAS BENEFICIARIAS DE ACCIONES DE EQUIPAMIENTO 2 - [(NÚMERO DE PERSONAS BENEFICIARIAS DE ACCIONES DE EQUIPAMIENTO REALIZADO / (NÚMERO DE PERSONAS BENEFICIARIAS DE ACCIONES DE EQUIPAMIENTO PROGRAMADO))*100 3 - GESTIÓN 4 - EFICACIA 5 - TRIMESTRAL 6 - ASCENDENTE VARIABLES DEL INDICADOR *NÚMERO DE PERSONAS BENEFICIARIAS DE ACCIONES DE EQUIPAMIENTO* UR 531 2,460.00 TOTAL 2,460.00	UR 531 REPORTE ESTADÍSTICO TRIMESTRAL DEL DEPARTAMENTO DE ESTADÍSTICA EDUCATIVA DE LA DIRECCIÓN DE PLANEACIÓN EDUCATIVA DEL IEEPO	UR 531 QUE LAS CONDICIONES ECONÓMICAS, SOCIALES Y POLÍTICAS SE MANTENGAN ESTABLES			
ACTIVIDAD 2	EQUIPAMIENTO							UR 531 REPORTE ESTADÍSTICO TRIMESTRAL DEL DEPARTAMENTO DE INFRAESTRUCTURA EDUCATIVA DE LA DIRECCIÓN DE PLANEACIÓN EDUCATIVA DEL IEEPO	UR 531 QUE LOS PRECIOS DEL EQUIPAMIENTO SE MANTENGAN ESTABLES	

GOBIERNO DEL ESTADO DE OAXACA
MATRIZ DE INDICADORES PARA RESULTADOS
EJERCICIO FISCAL 2016

COMPONENTE 02	RESUMEN NARRATIVO	INDICADOR			MEDIO DE VERIFICACION	SUPUESTOS
		1. NOMBRE 4. DIMENSION	2. FÓRMULA DE CÁLCULO 5. FRECUENCIA	3. TIPO 6. SERVIDO 7. META ANUAL		
ACTIVIDAD 1	CONSTRUCCION DE ESPACIO EDUCATIVO EN EL NIVEL BASICO	<p>1 - PORCENTAJE DE ESPACIOS EDUCATIVOS EN EL NIVEL BASICO CONSTRUIDOS REALIZADO/ (NUMERO DE ESPACIOS EDUCATIVOS EN EL NIVEL BASICO CONSTRUIDOS PROGRAMADO)*100</p> <p>UR 106 16,00 UR 109 44,00 UR 129 1,282,00 532 1,282,00</p> <p>TOTAL 1,342,00</p>	<p>1 - PORCENTAJE DE ESPACIOS EDUCATIVOS EN EL NIVEL BASICO CONSTRUIDOS REALIZADO/ (NUMERO DE ESPACIOS EDUCATIVOS EN EL NIVEL BASICO CONSTRUIDOS PROGRAMADO)*100</p> <p>UR 106 16,00 UR 109 44,00 UR 129 1,282,00 532 1,282,00</p> <p>TOTAL 1,342,00</p>	<p>1 - PORCENTAJE DE ESPACIOS EDUCATIVOS EN EL NIVEL BASICO CONSTRUIDOS REALIZADO/ (NUMERO DE ESPACIOS EDUCATIVOS EN EL NIVEL BASICO CONSTRUIDOS PROGRAMADO)*100</p> <p>UR 106 16,00 UR 109 44,00 UR 129 1,282,00 532 1,282,00</p> <p>TOTAL 1,342,00</p>	<p>UR 106 informes de avances fisico financieros de la DIRECCION DE CONSTRUCCION DE SINTRA UR 129 https://www.finanzas.oaxaca.gob.mx/municipios/ INVERSION PÚBLICA / INFORMES / SISTEMA DE FORMATO ÚNICO DEL PORTAL APLICATIVO DE LA SECRETARIA DE HACIENDA (SFH) / ELEGRH FONDO Y TRIMESTRE. UR 532 ACTAS DE ENTREGA RECEPCION DE OBRAS DE LA DIRECCION DE CONSTRUCCION DEL IOCIFED</p>	<p>UR 106 LAS CONDICIONES SOCIALES Y ECONOMICAS SE MANTENEN ESTABLES UR 129 LAS CONDICIONES SOCIALES, POLITICAS Y ECONOMICAS SE MANTENGAN ESTABLES. UR 532 LAS CONDICIONES CLIMATOLOGICAS SE MANTENEN ESTABLES</p>
		<p>1 - PORCENTAJE DE ANEXOS DE SERVICIO CONSTRUIDOS 2 - ((NUMERO DE ANEXOS DE SERVICIO CONSTRUIDOS REALIZADO/ (NUMERO DE ANEXOS DE SERVICIO CONSTRUIDOS PROGRAMADO)) *100</p> <p>UR 532 4,709.34</p> <p>TOTAL 4,709.34</p>	<p>1 - PORCENTAJE DE ANEXOS DE SERVICIO CONSTRUIDOS 2 - ((NUMERO DE ANEXOS DE SERVICIO CONSTRUIDOS REALIZADO/ (NUMERO DE ANEXOS DE SERVICIO CONSTRUIDOS PROGRAMADO)) *100</p> <p>UR 532 4,709.34</p> <p>TOTAL 4,709.34</p>	<p>1 - PORCENTAJE DE AULAS DE MEDIOS CONSTRUIDAS 2 - ((NUMERO DE AULAS DE MEDIOS CONSTRUIDAS REALIZADO/ (NUMERO DE AULAS DE MEDIOS CONSTRUIDAS PROGRAMADO)) *100</p> <p>UR 532 3,00</p> <p>TOTAL 3,00</p>		



2010-2016
Ejercicio del Fideicomiso
de Oaxaca

GOBIERNO DEL ESTADO DE OAXACA
MATRIZ DE INDICADORES PARA RESULTADOS
EJERCICIO FISCAL 2016

NIVEL	RESUMEN NARRATIVO	INDICADOR							MEDIOS DE VERIFICACIÓN	SUPUESTOS
		1. NOMBRE	2. FÓRMULA DE CÁLCULO	3. TIPO	4. FRECUENCIA	5. SENTIDO	6. META ANUAL	7. META ANUAL		
		1 - PORCENTAJE DE AULAS DIDÁCTICAS CONSTRUIDAS 2 - [(NÚMERO DE AULAS DIDÁCTICAS CONSTRUIDAS REALIZADO / (NÚMERO DE AULAS DIDÁCTICAS CONSTRUIDAS PROGRAMADO)) * 100 3 - GESTIÓN 4 - EFICACIA 5 - TRIMESTRAL 6 - ASCENDENTE VARIABLES DEL INDICADOR * NÚMERO DE AULAS DIDÁCTICAS CONSTRUIDAS * UR 532 189.00 TOTAL 189.00								
		1 - PORCENTAJE DE AULAS SALONES CONSTRUIDOS 2 - [(NÚMERO DE AULAS SALONES CONSTRUIDOS REALIZADO / (NÚMERO DE AULAS SALONES CONSTRUIDOS PROGRAMADO)) * 100 3 - GESTIÓN 4 - EFICACIA 5 - TRIMESTRAL 6 - ASCENDENTE VARIABLES DEL INDICADOR * NÚMERO DE AULAS SALONES CONSTRUIDOS * UR 106 2.00 TOTAL 2.00								
		1 - PORCENTAJE DE CANCHAS DE BASQUETEBOL CONSTRUIDAS 2 - [(NÚMERO DE CANCHAS DE BASQUETEBOL CONSTRUIDAS REALIZADO / (NÚMERO DE CANCHAS DE BASQUETEBOL CONSTRUIDAS PROGRAMADO)) * 100 3 - GESTIÓN 4 - EFICACIA 5 - TRIMESTRAL 6 - ASCENDENTE VARIABLES DEL INDICADOR * NÚMERO DE CANCHAS DE BASQUETEBOL CONSTRUIDAS * UR 106 625.00 TOTAL 625.00								
		1 - PORCENTAJE DE CANCHAS DE USOS MÚLTIPLES CONSTRUIDAS 2 - [(NÚMERO DE CANCHAS DE USOS MÚLTIPLES CONSTRUIDAS REALIZADO / (NÚMERO DE CANCHAS DE USOS MÚLTIPLES CONSTRUIDAS PROGRAMADO)) * 100 3 - GESTIÓN 4 - EFICACIA 5 - TRIMESTRAL 6 - ASCENDENTE VARIABLES DEL INDICADOR * NÚMERO DE CANCHAS DE USOS MÚLTIPLES CONSTRUIDAS * UR 106 13.00 TOTAL 13.00								
		1 - PORCENTAJE DE ESCUELAS DE EDUCACIÓN BÁSICA CONSTRUIDAS 2 - [(NÚMERO DE ESCUELAS DE EDUCACIÓN BÁSICA CONSTRUIDAS REALIZADO / (NÚMERO DE ESCUELAS DE EDUCACIÓN BÁSICA CONSTRUIDAS PROGRAMADO)) * 100 3 - GESTIÓN 4 - EFICACIA 5 - TRIMESTRAL 6 - ASCENDENTE VARIABLES DEL INDICADOR * NÚMERO DE ESCUELAS DE EDUCACIÓN BÁSICA CONSTRUIDAS * UR 532 4.00 TOTAL 4.00								

GOBIERNO DEL ESTADO DE OAXACA
MATRIZ DE INDICADORES PARA RESULTADOS
EJERCICIO FISCAL 2016

NIVEL	RESUMEN NARRATIVO	INDICADOR			MEDIOS DE VERIFICACION	SUPUESTOS
		1. NOMBRE 4. DIMENSION	2. FÓRMULA DE CÁLCULO 5. FRECUENCIA	3. TIPO 6. SENTIDO 7. META ANUAL		
		<p>1 - PORCENTAJE DE LABORATORIOS ESCOLARES CONSTRUIDOS 2 - ((NÚMERO DE LABORATORIOS ESCOLARES CONSTRUIDOS REALIZADO / NÚMERO DE LABORATORIOS ESCOLARES CONSTRUIDOS PROGRAMADO)) * 100 3 - GESTIÓN 4 - EFICACIA 5 - TRIMESTRAL 6 - ASCENDENTE VARIABLES DEL INDICADOR * NÚMERO DE LABORATORIOS ESCOLARES CONSTRUIDOS * UR 532 4.00</p> <p>TOTAL 4.00</p>	<p>1 - PORCENTAJE DE LABORATORIOS TALLERES CONSTRUIDOS 2 - ((NÚMERO DE LABORATORIOS TALLERES CONSTRUIDOS REALIZADO / (NÚMERO DE LABORATORIOS TALLERES CONSTRUIDOS PROGRAMADO)) * 100 3 - GESTIÓN 4 - EFICACIA 5 - TRIMESTRAL 6 - ASCENDENTE VARIABLES DEL INDICADOR * NÚMERO DE LABORATORIOS TALLERES CONSTRUIDOS * UR 532 2.00</p> <p>TOTAL 2.00</p>			
		<p>TOTAL 10.00</p> <p>1 - PORCENTAJE DE METROS CUADRADOS DE ESPACIO EDUCATIVO EN EL NIVEL BÁSICO CONSTRUIDOS 2 - ((NÚMERO DE METROS CUADRADOS DE ESPACIO EDUCATIVO EN EL NIVEL BÁSICO CONSTRUIDOS REALIZADO / (NÚMERO DE METROS CUADRADOS DE ESPACIO EDUCATIVO EN EL NIVEL BÁSICO CONSTRUIDOS PROGRAMADO)) * 100 3 - GESTIÓN 4 - EFICACIA 5 - TRIMESTRAL 6 - ASCENDENTE VARIABLES DEL INDICADOR * NÚMERO DE METROS CUADRADOS DE ESPACIO EDUCATIVO EN EL NIVEL BÁSICO CONSTRUIDOS * UR 106 1.063.993</p> <p>TOTAL 1.063.993</p>				

GOBIERNO DEL ESTADO DE OAXACA
MATRIZ DE INDICADORES PARA RESULTADOS
EJERCICIO FISCAL 2016

NIVEL	RESUMEN NARRATIVO	INDICADOR							MEDIOS DE VERIFICACIÓN	SUPUESTOS
		1. NOMBRE 4. DIMENSIÓN	2. FÓRMULA DE CÁLCULO 5. FRECUENCIA	3. TIPO 6. SENTIDO	7. META ANUAL					
		1 - PORCENTAJE DE OBRAS COMPLEMENTARIAS DE ESPACIOS EDUCATIVOS CONSTRUIDOS 2 - [(NÚMERO DE OBRAS COMPLEMENTARIAS DE ESPACIOS EDUCATIVOS CONSTRUIDOS REALIZADO / (NÚMERO DE OBRAS COMPLEMENTARIAS DE ESPACIOS EDUCATIVOS CONSTRUIDOS PROGRAMADO)) * 100 3 - GESTIÓN 4 - EFICACIA 5 - TRIMESTRAL 6 - ASCENDENTE VARIABLES DEL INDICADOR - NÚMERO DE OBRAS COMPLEMENTARIAS DE ESPACIOS EDUCATIVOS CONSTRUIDOS.* UR 532 15.00 TOTAL 15.00								
		1 - PORCENTAJE DE TALLERES EDUCATIVOS CONSTRUIDOS 2 - [(NÚMERO DE TALLERES EDUCATIVOS CONSTRUIDOS REALIZADO / (NÚMERO DE TALLERES EDUCATIVOS CONSTRUIDOS PROGRAMADO)) * 100 3 - GESTIÓN 4 - EFICACIA 5 - TRIMESTRAL 6 - ASCENDENTE VARIABLES DEL INDICADOR - NÚMERO DE TALLERES EDUCATIVOS CONSTRUIDOS.* UR 532 3.00 TOTAL 3.00								
		1 - PORCENTAJE DE METROS CUADRADOS DE TECHADO Y CANCHA DEPORTIVA CONSTRUIDOS 2 - (METROS CUADRADOS DE TECHADO Y CANCHA DEPORTIVA CONSTRUIDOS REALIZADO / METROS CUADRADOS DE TECHADO Y CANCHA DEPORTIVA CONSTRUIDOS PROGRAMADO) * 100 3 - GESTIÓN 4 - EFICACIA 5 - TRIMESTRAL 6 - ASCENDENTE VARIABLES DEL INDICADOR - METROS CUADRADOS DE TECHADO Y CANCHA DEPORTIVA CONSTRUIDOS.* UR 129 0.00 TOTAL 0.00								
		1 - PORCENTAJE DE METROS CUADRADOS DE TECHADO PARA CANCHA DEPORTIVA CONSTRUIDOS 2 - (METROS CUADRADOS DE TECHADO PARA CANCHA DEPORTIVA CONSTRUIDOS REALIZADO / METROS CUADRADOS DE TECHADO PARA CANCHA DEPORTIVA CONSTRUIDOS PROGRAMADO) * 100 3 - GESTIÓN 4 - EFICACIA 5 - TRIMESTRAL 6 - ASCENDENTE VARIABLES DEL INDICADOR - NÚMERO DE METROS CUADRADOS DE TECHADO PARA CANCHA DEPORTIVA CONSTRUIDOS.* UR 106 1,793.68 TOTAL 1,793.68								

GOBIERNO DEL ESTADO DE OAXACA
 MATRIZ DE INDICADORES PARA RESULTADOS
 EJERCICIO FISCAL 2016

NIVEL	RESUMEN NARRATIVO	INDICADOR			MEDIOS DE VERIFICACIÓN	SUPUESTOS
		1. NOMBRE	2. FÓRMULA DE CÁLCULO	3. TIPO		
		4. DIMENSIÓN 1 - PORCENTAJE DE BIBLIOTECAS ESCOLARES CONSTRUIDAS 2 - BIBLIOTECAS ESCOLARES CONSTRUIDAS REALIZADO / BIBLIOTECAS ESCOLARES CONSTRUIDAS PROGRAMADO) * 100 3 - GESTIÓN 4 - EFICACIA 5 - TRIMESTRAL 6 - ASCENDENTE VARIABLES DEL INDICADOR - NÚMERO DE BIBLIOTECAS ESCOLARES CONSTRUIDAS. UR 129 1.00 TOTAL 1.00	5. FRECUENCIA 6. SENTIDO 7. META ANUAL			
		1 - PORCENTAJE DE METROS CUADRADOS DE TECHADO Y CANCHA DEPORTIVA CONSTRUIDOS 2 - (METROS CUADRADOS DE TECHADO Y CANCHA DEPORTIVA CONSTRUIDOS REALIZADO / METROS CUADRADOS DE TECHADO Y CANCHA DEPORTIVA CONSTRUIDOS PROGRAMADO) * 100 3 - GESTIÓN 4 - EFICACIA 5 - TRIMESTRAL 6 - ASCENDENTE VARIABLES DEL INDICADOR - NÚMERO DE METROS CUADRADOS DE TECHADO Y CANCHA DEPORTIVA CONSTRUIDOS. UR 105 11.632.72 TOTAL 11.632.72				
		1 - PORCENTAJE DE METROS CUADRADOS DE TECHADO PARA CANCHA DEPORTIVA CONSTRUIDOS 2 - (METROS CUADRADOS DE TECHADO PARA CANCHA DEPORTIVA CONSTRUIDOS REALIZADO / METROS CUADRADOS DE TECHADO PARA CANCHA DEPORTIVA CONSTRUIDOS PROGRAMADO) * 100 3 - GESTIÓN 4 - EFICACIA 5 - TRIMESTRAL 6 - ASCENDENTE VARIABLES DEL INDICADOR - NÚMERO DE METROS CUADRADOS DE TECHADO PARA CANCHA DEPORTIVA CONSTRUIDOS. UR 106 3.976.70 TOTAL 3.976.70				
		1 - PORCENTAJE DE METROS CUADRADOS DE TECHADO DE USOS MÚLTIPLES CONSTRUIDOS 2 - (NÚMERO DE METROS CUADRADOS DE TECHADO DE USOS MÚLTIPLES CONSTRUIDOS / NÚMERO DE METROS CUADRADOS DE TECHADO DE CANCHA DE USOS MÚLTIPLES PROGRAMADOS) * 100 3 - GESTIÓN 4 - EFICACIA 5 - TRIMESTRAL 6 - ASCENDENTE VARIABLES DEL INDICADOR - METROS CUADRADOS DE TECHADO DE USOS MÚLTIPLES CONSTRUIDOS. UR 106 9.495.64 TOTAL 9.495.64				

GOBIERNO DEL ESTADO DE OAXACA
MATRIZ DE INDICADORES PARA RESULTADOS
EJERCICIO FISCAL 2016

NIVEL	RESUMEN NARRATIVO	INDICADOR							MEDIOS DE VERIFICACIÓN	SUPUESTOS
		1. NOMBRE	2. FÓRMULA DE CÁLCULO	3. TIPO	4. FRECUENCIA	5. SENTIDO	6. META ANUAL	7. META ANUAL		
		<p>1 - PORCENTAJE DE METROS CUADRADOS DE TECHADO CONSTRUIDOS</p> <p>2 - (NÚMERO DE METROS CUADRADOS DE TECHADO CONSTRUIDOS / NÚMERO DE METROS CUADRADOS DE TECHADO PROGRAMADOS) * 100</p> <p>3 - GESTIÓN</p> <p>4 - EFICACIA</p> <p>5 - TRIMESTRAL</p> <p>6 - ASCENDENTE</p> <p>VARIABLES DEL INDICADOR * -METROS CUADRADOS DE TECHADO CONSTRUIDOS*</p> <p>UR 106 5,157.23</p> <p>TOTAL 5,157.23</p>								
		<p>1 - PORCENTAJE DE METROS CUADRADOS DE AULAS CONSTRUIDOS</p> <p>2 - (NÚMERO DE METROS CUADRADOS DE AULAS CONSTRUIDOS / NÚMERO DE METROS CUADRADOS DE AULAS PROGRAMADOS) * 100</p> <p>3 - GESTIÓN</p> <p>4 - EFICACIA</p> <p>5 - TRIMESTRAL</p> <p>6 - ASCENDENTE</p> <p>VARIABLES DEL INDICADOR * -METROS CUADRADOS DE AULAS CONSTRUIDOS*</p> <p>UR 129 0.00</p> <p>TOTAL 0.00</p>								
		<p>1 - PORCENTAJE DE METROS CUADRADOS DE ESPACIO EDUCATIVO CONSTRUIDOS</p> <p>2 - (NÚMERO DE METROS CUADRADOS DE ESPACIO EDUCATIVO CONSTRUIDOS / NÚMERO DE METROS CUADRADOS DE ESPACIO EDUCATIVO PROGRAMADOS) * 100</p> <p>3 - GESTIÓN</p> <p>4 - EFICACIA</p> <p>5 - TRIMESTRAL</p> <p>6 - ASCENDENTE</p> <p>VARIABLES DEL INDICADOR * -METROS CUADRADOS DE ESPACIO EDUCATIVO CONSTRUIDOS*</p> <p>UR 106 3,594.23</p> <p>TOTAL 3,594.23</p>								
		<p>1 - PORCENTAJE DE METROS CUADRADOS DE INFRAESTRUCTURA EDUCATIVA AMPLIADOS</p> <p>2 - (NÚMERO DE METROS CUADRADOS DE INFRAESTRUCTURA EDUCATIVA AMPLIADOS / NÚMERO DE METROS CUADRADOS DE INFRAESTRUCTURA EDUCATIVA PROGRAMADOS) * 100</p> <p>3 - GESTIÓN</p> <p>4 - EFICACIA</p> <p>5 - TRIMESTRAL</p> <p>6 - ASCENDENTE</p> <p>VARIABLES DEL INDICADOR * -METROS CUADRADOS DE INFRAESTRUCTURA EDUCATIVA AMPLIADOS*</p> <p>UR 129 0.00</p> <p>TOTAL 0.00</p>								



GOBIERNO DEL ESTADO DE OAXACA
 MATRIZ DE INDICADORES PARA RESULTADOS
 EJERCICIO FISCAL 2016

NIVEL	RESUMEN NARRATIVO	INDICADOR							MEDIOS DE VERIFICACION	SUPUESTOS
		1. NOMBRE	2. FORMULA DE CALCULO	3. TIPO	4. DIMENSION	5. FRECUENCIA	6. SENTIDO	7. META ANUAL		
ACTIVIDAD 2	REPARACION DE ESPACIO EDUCATIVO EN EL NIVEL BASICO	1 - PORCENTAJE DE METROS CUADRADOS DE EDIFICIO REHABILITADOS 2 - (NUMERO DE METROS CUADRADOS DE EDIFICIO REHABILITADOS / NUMERO DE METROS CUADRADOS DE EDIFICIO PROGRAMADOS) * 100 3 - GESTION 4 - EFICACIA 5 - TRIMESTRAL 6 - ASCENDENTE VARIABLES DEL INDICADOR - METROS CUADRADOS DE EDIFICIO REHABILITADOS- UR 129 0.00 TOTAL 10.00							UR 532 ACTAS DE ENTREGA RECEPCION DE OBRAS DE LA DIRECCION DE CONSTRUCCION DEL IOCHED	UR 532 LAS CONDICIONES POLITICAS SOCIALES Y EL PRECIO DE LOS INSUMOS SE MANTIENEN ESTABLES
ACTIVIDAD 3	EQUIPAMIENTO DE ESPACIO EDUCATIVO EN EL NIVEL BASICO	1 - PORCENTAJE DE METROS CUADRADOS DE ESPACIO EDUCATIVO REHABILITADOS 2 - (NUMERO DE METROS CUADRADOS DE ESPACIO EDUCATIVO REHABILITADOS / NUMERO DE METROS CUADRADOS DE ESPACIO EDUCATIVO PROGRAMADOS) * 100 3 - GESTION 4 - EFICACIA 5 - TRIMESTRAL 6 - ASCENDENTE VARIABLES DEL INDICADOR - METROS CUADRADOS DE ESPACIO EDUCATIVO REHABILITADOS- UR 129 0.00 TOTAL 0.00							UR 532 SALIDAS DE ALMACEN DE LA DIRECCION ADMINISTRATIVA DEL IOCHED	UR 532 LAS CONDICIONES POLITICAS SOCIALES Y EL PRECIO DE LOS INSUMOS SE MANTIENEN ESTABLES

GOBIERNO DEL ESTADO DE OAXACA
MATRIZ DE INDICADORES PARA RESULTADOS
EJERCICIO FISCAL 2016

NIVEL	RESUMEN NARRATIVO	INDICADOR							MEDIOS DE VERIFICACIÓN	SUPUESTOS
		1. NOMBRE	2. FORMULA DE CÁLCULO	3. TIPO	4. DIMENSIÓN	5. FRECUENCIA	6. SENTIDO	7. META ANUAL		
COMPONENTE 03	ESPACIO EDUCATIVO EN EL NIVEL BÁSICO EQUIPADO	1 - PORCENTAJE DE ESPACIOS EDUCATIVOS EN EL NIVEL BÁSICO EQUIPADOS REALIZADO/ (NÚMERO DE ESPACIOS EDUCATIVOS EN EL NIVEL BÁSICO EQUIPADOS PROGRAMADO)*100 3 - GESTIÓN 4 - EFICACIA 5 - SEMESTRAL 6 - ASCENDENTE VARIABLES DEL INDICADOR NÚMERO DE ESPACIOS EDUCATIVOS EN EL NIVEL BÁSICO EQUIPADOS UR 532 127.00 TOTAL 127.00	UR 532	UR 532	UR 532	UR 532	UR 532	UR 532	UR 532	UR 532 LAS CONDICIONES POLÍTICAS SOCIALES Y EL PRECIO DE LOS INSUMOS SE MANTIENEN ESTABLES
ACTIVIDAD 1	EQUIPAMIENTO DE ESPACIO EDUCATIVO EN EL NIVEL BÁSICO	1 - PORCENTAJE DE LOTES EQUIPADOS 2 - [(NÚMERO DE LOTES EQUIPADOS REALIZADO/ (NÚMERO DE LOTES EQUIPADOS PROGRAMADO))*100 3 - GESTIÓN 4 - EFICACIA 5 - TRIMESTRAL 6 - ASCENDENTE VARIABLES DEL INDICADOR *1. LOTES EQUIPADOS* UR 532 1.00 TOTAL 1.00	UR 532	UR 532	UR 532	UR 532	UR 532	UR 532	UR 532	
COMPONENTE 04	ESPACIO EDUCATIVO EN EL NIVEL BÁSICO REPARADO	1 - PORCENTAJE DE LOTES EQUIPADOS 2 - [(NÚMERO DE LOTES EQUIPADOS REALIZADO/ (NÚMERO DE LOTES EQUIPADOS PROGRAMADO))*100 3 - GESTIÓN 4 - EFICACIA 5 - TRIMESTRAL 6 - ASCENDENTE VARIABLES DEL INDICADOR *1. LOTES EQUIPADOS* UR 532 13.00 TOTAL 13.00	UR 532	UR 532	UR 532	UR 532	UR 532	UR 532	UR 532	UR 532 LAS CONDICIONES POLÍTICAS SOCIALES Y EL PRECIO DE LOS INSUMOS SE MANTIENEN ESTABLES
ACTIVIDAD 1	CONSTRUCCIÓN DE ESPACIO EDUCATIVO EN EL NIVEL BÁSICO	1 - PORCENTAJE DE ESPACIOS EDUCATIVOS EN EL NIVEL BÁSICO REPARADOS 2 - [(NÚMERO DE ESPACIOS EDUCATIVOS EN EL NIVEL BÁSICO REPARADOS REALIZADO/ (NÚMERO DE ESPACIOS EDUCATIVOS EN EL NIVEL BÁSICO REPARADOS PROGRAMADO))*100 3 - GESTIÓN 4 - EFICACIA 5 - SEMESTRAL 6 - ASCENDENTE VARIABLES DEL INDICADOR NÚMERO DE ESPACIOS EDUCATIVOS EN EL NIVEL BÁSICO REPARADOS UR 532 123.00 TOTAL 123.00	UR 532	UR 532	UR 532	UR 532	UR 532	UR 532	UR 532	UR 532 ACTAS DE ENTREGA RECEPCION DE OBRAS DE LA DIRECCION DE CONSTRUCCION DEL IOCIFED
ACTIVIDAD 1	CONSTRUCCIÓN DE ESPACIO EDUCATIVO EN EL NIVEL BÁSICO	1 - PORCENTAJE DE OBRAS COMPLEMENTARIAS DE ESPACIOS EDUCATIVOS CONSTRUIDOS 2 - [(NÚMERO DE OBRAS COMPLEMENTARIAS DE ESPACIOS EDUCATIVOS CONSTRUIDOS REALIZADO/ (NÚMERO DE OBRAS COMPLEMENTARIAS DE ESPACIOS EDUCATIVOS CONSTRUIDOS PROGRAMADO))*100 3 - GESTIÓN 4 - EFICACIA 5 - TRIMESTRAL 6 - ASCENDENTE VARIABLES DEL INDICADOR *NÚMERO DE OBRAS COMPLEMENTARIAS DE ESPACIOS EDUCATIVOS CONSTRUIDOS* UR 532 3.00 TOTAL 3.00	UR 532	UR 532	UR 532	UR 532	UR 532	UR 532	UR 532	UR 532 LAS CONDICIONES POLÍTICAS SOCIALES Y EL PRECIO DE LOS INSUMOS SE MANTIENEN ESTABLES

GOBIERNO DEL ESTADO DE OAXACA
MATRIZ DE INDICADORES PARA RESULTADOS
EJERCICIO FISCAL 2016

NIVEL	RESUMEN NARRATIVO	INDICADOR							MEDIOS DE VERIFICACIÓN	SUPUESTOS
		1. NOMBRE	2. FÓRMULA DE CÁLCULO	3. TIPO	4. DIMENSIÓN	5. FRECUENCIA	6. SENTIDO	7. META ANUAL		
ACTIVIDAD 2	REPARACION DE ESPACIO EDUCATIVO EN EL NIVEL BASICO	<p>1 - PORCENTAJE DE ESPACIOS EDUCATIVOS EN EL NIVEL BASICO REPARADOS REALIZADO/ (NUMERO DE ESPACIOS EDUCATIVOS EN EL NIVEL BASICO REPARADOS PROGRAMADOS)*100</p> <p>2 - (NUMERO DE ESPACIOS EDUCATIVOS EN EL NIVEL BASICO REPARADOS PROGRAMADOS)*100</p> <p>3 - GESTION</p> <p>4 - EFICACIA</p> <p>5 - TRIMESTRAL</p> <p>6 - ASCENDENTE</p> <p>VARIABLES DEL INDICADOR - NUMERO DE ESPACIOS EDUCATIVOS EN EL NIVEL BASICO REPARADOS -</p> <p>UR 532 155.00</p> <p>TOTAL 155.00</p>							UR 532 ACTAS DE ENTREGA RECEPCION DE OBRAS DE LA DIRECCION DE CONSTRUCCION DEL ICJFED	UR 532 LAS CONDICIONES POLITICAS SOCIALES Y EL PRECIO DE LOS INSUMOS SE MANTIENEN ESTABLES
ACTIVIDAD 3	EQUIPAMIENTO DE ESPACIO EDUCATIVO EN EL NIVEL BASICO	<p>1 - PORCENTAJE DE LOTES EQUIPADOS</p> <p>2 - [(NUMERO DE LOTES EQUIPADOS REALIZADO/ (NUMERO DE LOTES EQUIPADOS PROGRAMADO)]*100</p> <p>3 - GESTION</p> <p>4 - EFICACIA</p> <p>5 - TRIMESTRAL</p> <p>6 - ASCENDENTE</p> <p>VARIABLES DEL INDICADOR - NUMERO DE LOTES EQUIPADOS -</p> <p>UR 532 1.00</p> <p>TOTAL 1.00</p>							UR 532 SALIDAS DE ALMACEN DE LA DIRECCION ADMINISTRATIVA DEL ICJFED	UR 532 LAS CONDICIONES POLITICAS SOCIALES Y EL PRECIO DE LOS INSUMOS SE MANTIENEN ESTABLES

GOBIERNO DEL ESTADO DE OAXACA
MATRIZ DE INDICADORES PARA RESULTADOS
EJERCICIO FISCAL 2016

PROGRAMA 127 COORDINACIÓN Y FORTALECIMIENTO DE LAS INSTITUCIONES DE EDUCACIÓN SUPERIOR		DATOS DEL PROGRAMA	
UR Responsable: 122 COORDINACIÓN GENERAL DE EDUCACIÓN MEDIA SUPERIOR Y SUPERIOR, CIENCIA Y TECNOLOGIA		UR's Participantes: 106 SECRETARIA DE LAS INFRAESTRUCTURAS Y EL ORDENAMIENTO TERRITORIAL SUSTENTABLE	
UR's Participantes: 129 MUNICIPIOS INVERSION CONCERTADA - PLANEACION		514. COMISION ESTATAL PARA LA PLANEACION DE LA EDUCACION SUPERIOR	
532 INSTITUTO OAXAQUEÑO CONSTRUCTOR DE INFRAESTRUCTURA FISICA EDUCATIVA		ALINEACION	
PLAN ESTATAL DE DESARROLLO		FOMENTAR LA PERTINENCIA DE LA EDUCACIÓN SUPERIOR MEDIANTE LA VINCULACION DE LAS INSTITUCIONES EDUCATIVAS CON LOS DIFERENTES NIVELES DE GOBIERNO Y SECTORES DE LA SOCIEDAD OAXAQUEÑA, PARA QUE LAS UNIVERSIDADES Y SUS EGRESADOS APOYEN EL DESARROLLO SOCIAL Y ECONOMICO DE LA ENTIDAD.	
EJE: DESARROLLO SOCIAL Y HUMANO		OBJETIVO: NIVELES DE GOBIERNO Y SECTORES DE LA SOCIEDAD OAXAQUEÑA, PARA QUE LAS UNIVERSIDADES Y SUS EGRESADOS APOYEN EL DESARROLLO SOCIAL Y ECONOMICO DE LA ENTIDAD.	
OBJETIVO ESTRATEGICO: CONTRIBUIR A QUE LOS JOVENES OAXAQUEÑOS INGRESEN, PERMANEZCAN Y CONCLUYAN CON EXITO LA EDUCACION SUPERIOR EN EL ESTADO DE OAXACA.		ECONOMICO DE LA ENTIDAD.	
SECTOR: EDUCACION		SUBSECTOR: EDUCACION SUPERIOR	
INDICADORES PARA RESULTADOS			
NIVEL	RESUMEN NARRATIVO	INDICADOR	SUPUESTOS
FIN	CONTRIBUIR A QUE LOS JOVENES OAXAQUEÑOS INGRESEN, PERMANEZCAN Y CONCLUYAN CON EXITO LA EDUCACION SUPERIOR EN EL ESTADO DE OAXACA.	1. NOMBRE 4. DIMENSION 2. TASA DE ABSORCIÓN DE EDUCACIÓN SUPERIOR 2. LA TASA DE ABSORCIÓN SE CALCULA DIVIDIENDO ALUMNOS DE NUEVO INGRESO AL PRIMER GRADO DEL NIVEL EDUCATIVO EN CUESTIÓN (SUPERIOR) EN EL CICLO ESCOLAR ENTRE LOS ALUMNOS EGRESADOS DEL NIVEL PRECEDENTE (MEDIA SUPERIOR) EN EL CICLO ESCOLAR PREVIO, POR ULTIMO EL RESULTADO DE ESTE COCIENTE ES MULTIPLICADO POR 100. 3. ESTRATEGICO 4. EFICACIA 5. ANUAL 6. ASCENDENTE 7. 50.1000	HTTP://WWW.SNIE-SEP.GOB.MX/DESCARGAS/INDICADORES/SERIE_HISTORICA/OAX_NIVEL.PDF
PROPOSITO	INSTITUCIONES DE EDUCACION SUPERIOR MEJORAN SUS PROCESOS DE PLANEACION Y COORDINACION	1. COBERTURA SOCIAL DE LA EDUCACION SUPERIOR 2. (MATRÍCULA TOTAL DE EDUCACION SUPERIOR / POBLACION DEL GRUPO DE EDAD DE 18 A 22 AÑOS) * 100 3. ESTRATEGICO 4. EFICACIA 5. ANUAL 6. ASCENDENTE 7. 22.1511	- INFORME MENSUAL DE LA DIRECCIÓN DE EDUCACIÓN SUPERIOR DE LA COORDINACIÓN GENERAL DE EDUCACIÓN MEDIA SUPERIOR Y SUPERIOR, CIENCIA Y TECNOLOGIA, Y LA COMISIÓN ESTATAL PARA LA PLANEACIÓN DE LA EDUCACIÓN SUPERIOR
COMPONENTE 01	CONTROL ESCOLAR DE INSTITUCIÓN DE EDUCACION SUPERIOR REALIZADO	1. PORCENTAJE DE TITULOS Y CERTIFICADOS AUTENTICADOS 2. [(NÚMERO DE TITULOS Y CERTIFICADOS AUTENTICADOS REALIZADO) / (NÚMERO DE TITULOS Y CERTIFICADOS AUTENTICADOS PROGRAMADO)] * 100 3. GESTIÓN 4. EFICACIA 5. SEMESTRAL 6. ASCENDENTE VARIABLES DEL INDICADOR NÚMERO DE TITULOS Y CERTIFICADOS UR 122 6,800.00 TOTAL 6,800.00	UR 122 QUE UN ALTO PORCENTAJE DE EGRESADOS DE EDUCACIÓN MEDIA SUPERIOR PUEDAN INGRESAR A UNA INSTITUCIÓN DE EDUCACIÓN SUPERIOR
			UR 122 QUE LAS INSTITUCIONES REALICEN EL PROPIO REGISTRO Y VALIDACIÓN DE LOS DOCUMENTOS ACADÉMICOS EN EL ÁREA DE CONTROL ESCOLAR DE LA COORDINACIÓN GENERAL DE EDUCACIÓN MEDIA SUPERIOR Y SUPERIOR, CIENCIA Y TECNOLOGIA

GOBIERNO DEL ESTADO DE OAXACA
MATRIZ DE INDICADORES PARA RESULTADOS
EJERCICIO FISCAL 2016

NIVEL	RESUMEN NARRATIVO	INDICADOR							MEDIO DE VERIFICACIÓN	SUPUESTOS
		1. NOMBRE	2. FÓRMULA DE CÁLCULO	3. TIPO	4. ADMISSION	5. FRECUENCIA	6. SEMESTRO	7. META ANUAL		
ACTIVIDAD 1	REGISTRO Y EMISIÓN DE CERTIFICADO	1.- PORCENTAJE DE REGISTROS Y EMISIÓN DE CERTIFICADOS REALIZADO / (NÚMERO DE REGISTROS Y EMISIÓN DE CERTIFICADOS PROGRAMADO) * 100 2.- (NÚMERO DE ESTUDIANTES CON ORIENTACIÓN EN EDUCACIÓN MEDIA SUPERIOR Y SUPERIOR REALIZADO) / (NÚMERO DE ESTUDIANTES CON ORIENTACIÓN EN EDUCACIÓN MEDIA SUPERIOR Y SUPERIOR REALIZADOS PROGRAMADO) * 100 3.- GESTIÓN 4.- EFICACIA 5.- TRIMESTRAL 6.- ASCENDENTE VARIABLES DEL INDICADOR - NÚMERO DE REGISTROS Y EMISIÓN DE CERTIFICADOS.- UR 122 3,500.00 TOTAL 3,500.00							UR 122 REGISTROS EN BITÁCORA DEL ÁREA DE CONTROL ESCOLAR DE LA UNIDAD DE PROGRAMACIÓN Y EVALUACIÓN DE LA COORDINACIÓN GENERAL DE EDUCACIÓN MEDIA SUPERIOR Y SUPERIOR, CIENCIA Y TECNOLOGÍA	UR 122 QUE LAS INSTITUCIONES EDUCATIVAS CUMPLAN CON LA NORMATIVIDAD VIGENTE EN LAS NORMAS OFICIALES DE LA SECRETARÍA DE EDUCACIÓN PÚBLICA
COMPONENTE 02	SERVICIO DE ORIENTACIÓN EN EDUCACIÓN MEDIA SUPERIOR Y SUPERIOR REALIZADO	1.- PORCENTAJE DE ESTUDIANTES CON ORIENTACIÓN EN EDUCACIÓN MEDIA SUPERIOR Y SUPERIOR REALIZADOS 2.- ((NÚMERO DE ESTUDIANTES CON ORIENTACIÓN EN EDUCACIÓN MEDIA SUPERIOR Y SUPERIOR REALIZADOS) / (NÚMERO DE ESTUDIANTES CON ORIENTACIÓN EN EDUCACIÓN MEDIA SUPERIOR Y SUPERIOR REALIZADOS PROGRAMADO)) * 100 3.- GESTIÓN 4.- EFICACIA 5.- SEMESTRAL 6.- ASCENDENTE VARIABLES DEL INDICADOR NÚMERO DE ESTUDIANTES CON ORIENTACIÓN EN EDUCACIÓN MEDIA SUPERIOR Y SUPERIOR REALIZADOS UR 514 37,000.00 TOTAL 37,000.00							UR 514 INFORME TRIMESTRAL DE LA JUNTA DIRECTIVA DE LA COMISIÓN ESTATAL PARA LA PLANEACIÓN DE LA EDUCACIÓN SUPERIOR (COEPES) GENERADO EN EL DEPARTAMENTO DE ESTUDIOS Y PROYECTOS.	UR 514 QUE LOS JOVENES DE EDUCACIÓN MEDIA SUPERIOR Y SUPERIOR CONOZCAN ANTICIPADAMENTE LA OFERTA DE LICENCIATURAS Y POSGRADOS EXISTENTES EN EL ESTADO DE OAXACA
ACTIVIDAD 1	DISTRIBUCIÓN DE CATALOGOS DIGITALES	1.- PORCENTAJE DE CATALOGOS DIGITALES DISTRIBUIDOS 2.- ((NÚMERO DE CATALOGOS DIGITALES DISTRIBUIDOS REALIZADO) / (NÚMERO DE CATALOGOS DIGITALES DISTRIBUIDOS PROGRAMADO)) * 100 3.- GESTIÓN 4.- EFICACIA 5.- TRIMESTRAL 6.- ASCENDENTE VARIABLES DEL INDICADOR - NÚMERO DE CATALOGOS DIGITALES DISTRIBUIDOS.- UR 514 500.00 TOTAL 500.00							UR 514 INFORME TRIMESTRAL DE LA JUNTA DIRECTIVA DE LA COMISIÓN ESTATAL PARA LA PLANEACIÓN DE LA EDUCACIÓN SUPERIOR (COEPES) GENERADO EN LOS DEPARTAMENTOS DE ESTUDIOS Y PROYECTOS, ESTADÍSTICA E INFORMÁTICA Y SISTEMAS.	UR 514 QUE LOS ESTUDIANTES DE EDUCACIÓN MEDIA SUPERIOR RECIBAN DE MANERA ANTIOPADA Y PERSONAL LA INFORMACIÓN DE LA OFERTA DE EDUCACIÓN SUPERIOR
ACTIVIDAD 2	DISTRIBUCIÓN DE MATERIAL INFORMATIVO	1.- PORCENTAJE DE FOLLETOS IMPRESOS 2.- (NÚMERO DE FOLLETOS IMPRESOS/NÚMERO DE FOLLETOS IMPRESOS PROGRAMADOS) * 100 3.- GESTIÓN 4.- EFICACIA 5.- TRIMESTRAL 6.- ASCENDENTE VARIABLES DEL INDICADOR - NÚMERO DE FOLLETOS IMPRESOS.- UR 514 31,000.00 TOTAL 31,000.00							UR 514 INFORME TRIMESTRAL DE LA JUNTA DIRECTIVA DE LA COMISIÓN ESTATAL PARA LA PLANEACIÓN DE LA EDUCACIÓN SUPERIOR (COEPES) GENERADO EN LOS DEPARTAMENTOS DE ESTUDIOS Y PROYECTOS, ESTADÍSTICA E INFORMÁTICA Y SISTEMAS.	UR 514 QUE LOS ESTUDIANTES DE EDUCACIÓN MEDIA SUPERIOR RECIBAN DE MANERA ANTIOPADA Y PERSONAL LA INFORMACIÓN DE LA OFERTA DE EDUCACIÓN SUPERIOR

GOBIERNO DEL ESTADO DE OAXACA
MATRIZ DE INDICADORES PARA RESULTADOS
EJERCICIO FISCAL 2016

NIVEL	RESUMEN NARRATIVO	INDICADOR							MEDIOS DE VERIFICACIÓN	SUPUESTOS
		1. NOMBRE	2. FÓRMULA DE CÁLCULO	3. TIPO	4. DIMENSIÓN	5. FRECUENCIA	6. SENTIDO	7. META ANUAL		
ACTIVIDAD 3	INFORMACIÓN DE ORIENTACIÓN VOCACIONAL PARA ESTUDIANTES	1 - PORCENTAJE DE ESTUDIANTES INFORMADOS EN ORIENTACIÓN PROFESIOGRÁFICA 2 - (NÚMERO DE ESTUDIANTES INFORMADOS EN ORIENTACIÓN PROFESIOGRÁFICA / NÚMERO DE ESTUDIANTES INFORMADOS EN ORIENTACIÓN PROFESIOGRÁFICA PROGRAMADOS) * 100 3 - GESTIÓN 4 - EFICACIA 5 - TRIMESTRAL 6 - ASCENDENTE VARIABLES DEL INDICADOR * NÚMERO DE ESTUDIANTES INFORMADOS EN ORIENTACIÓN PROFESIOGRÁFICA * UR 514 6,000.00 TOTAL 6,000.00	1 - PORCENTAJE DE ESTUDIANTES INFORMADOS EN ORIENTACIÓN PROFESIOGRÁFICA 2 - (NÚMERO DE ESTUDIANTES INFORMADOS EN ORIENTACIÓN PROFESIOGRÁFICA / NÚMERO DE ESTUDIANTES INFORMADOS EN ORIENTACIÓN PROFESIOGRÁFICA PROGRAMADOS) * 100 3 - GESTIÓN 4 - EFICACIA 5 - TRIMESTRAL 6 - ASCENDENTE VARIABLES DEL INDICADOR * NÚMERO DE ESTUDIANTES INFORMADOS EN ORIENTACIÓN PROFESIOGRÁFICA * UR 514 6,000.00 TOTAL 6,000.00	6. SENTIDO	7. META ANUAL	UR 514 INFORME TRIMESTRAL DE LA JUNTA DIRECTIVA DE LA COMISIÓN ESTATAL PARA LA PLANEACIÓN DE LA EDUCACIÓN SUPERIOR (COEPES) GENERADO EN LOS DEPARTAMENTOS DE ESTUDIOS Y PROYECTOS, ESTADÍSTICA E INFORMÁTICA Y SISTEMAS.	QUE LOS SUBSISTEMAS DE EDUCACIÓN MEDIA SUPERIOR Y LAS INSTITUCIONES DE EDUCACIÓN SUPERIOR IMPLEMENTEN PROGRAMAS INSTITUCIONALES DE ORIENTACIÓN EDUCATIVA			
ACTIVIDAD 4	EVENTO	1 - PORCENTAJE DE EVENTOS REALIZADOS 2 - (NÚMERO DE EVENTOS REALIZADOS / NÚMERO DE PROGRAMADOS) * 100 3 - GESTIÓN 4 - EFICACIA 5 - TRIMESTRAL 6 - ASCENDENTE VARIABLES DEL INDICADOR * NÚMERO DE EVENTOS REALIZADOS * UR 514 1.00 TOTAL 1.00	1 - PORCENTAJE DE EVENTOS REALIZADOS 2 - (NÚMERO DE EVENTOS REALIZADOS / NÚMERO DE PROGRAMADOS) * 100 3 - GESTIÓN 4 - EFICACIA 5 - TRIMESTRAL 6 - ASCENDENTE VARIABLES DEL INDICADOR * NÚMERO DE EVENTOS REALIZADOS * UR 514 1.00 TOTAL 1.00			UR 514 INFORME TRIMESTRAL DE LA JUNTA DIRECTIVA DE LA COMISIÓN ESTATAL PARA LA PLANEACIÓN DE LA EDUCACIÓN SUPERIOR (COEPES) GENERADO EN EL DEPARTAMENTO DE ESTUDIOS Y PROYECTOS.	QUE EXISTAN OTROS EVENTOS U OTRAS EXPOFIERAS DONDE PARTICIPEN LAS INSTITUCIONES DE EDUCACIÓN SUPERIOR QUE OFRECEN POSGRADO			
COMPONENTE 03	PROGRAMA EDUCATIVO CON PERTINENCIA ACREDITADO E INSTITUCIÓN SUPERVISADA	1 - PORCENTAJE DE PROGRAMAS EDUCATIVOS CON PERTINENCIA, ACREDITADOS E INSTITUCIONES SUPERVISADAS 2 - ((NÚMERO DE PROGRAMAS EDUCATIVOS CON PERTINENCIA, ACREDITADOS E INSTITUCIONES SUPERVISADAS REALIZADOS) / (NÚMERO DE PROGRAMAS EDUCATIVOS CON PERTINENCIA, ACREDITADOS E INSTITUCIONES SUPERVISADAS PROGRAMADOS)) * 100 3 - GESTIÓN 4 - EFICACIA 5 - SEMESTRAL 6 - ASCENDENTE VARIABLES DEL INDICADOR NÚMERO DE PROGRAMAS EDUCATIVOS CON PERTINENCIA, ACREDITADOS E INSTITUCIONES SUPERVISADAS UR 122 114.00 TOTAL 114.00	1 - PORCENTAJE DE PROGRAMAS EDUCATIVOS CON PERTINENCIA, ACREDITADOS E INSTITUCIONES SUPERVISADAS 2 - ((NÚMERO DE PROGRAMAS EDUCATIVOS CON PERTINENCIA, ACREDITADOS E INSTITUCIONES SUPERVISADAS REALIZADOS) / (NÚMERO DE PROGRAMAS EDUCATIVOS CON PERTINENCIA, ACREDITADOS E INSTITUCIONES SUPERVISADAS PROGRAMADOS)) * 100 3 - GESTIÓN 4 - EFICACIA 5 - SEMESTRAL 6 - ASCENDENTE VARIABLES DEL INDICADOR NÚMERO DE PROGRAMAS EDUCATIVOS CON PERTINENCIA, ACREDITADOS E INSTITUCIONES SUPERVISADAS UR 122 114.00 TOTAL 114.00			UR 122 INFORME TRIMESTRAL DE ACTIVIDADES DEL DEPARTAMENTO DE CALIDAD Y PERTINENCIA DE LA COMISIÓN ESTATAL PARA PLANEACIÓN DE LA EDUCACIÓN SUPERIOR, E INFORME TRIMESTRAL DE LA DIRECCIÓN DE EDUCACIÓN SUPERIOR DE LA COORDINACIÓN GENERAL DE EDUCACIÓN MEDIA SUPERIOR Y SUPERIOR, CIENCIA Y TECNOLOGÍA	LAS INSTITUCIONES EDUCATIVAS CUMPLEN CON LA NORMATIVA Y REALIZAN SUS TRÁMITES ANTE LAS AUTORIDADES EDUCATIVAS A NIVEL FEDERAL			
COMPONENTE 04	ESPACIO EDUCATIVO EN NIVEL SUPERIOR CONSTRUIDO	1 - PORCENTAJE DE ESPACIOS EDUCATIVOS EN NIVEL SUPERIOR CONSTRUIDOS 2 - ((NÚMERO DE ESPACIOS EDUCATIVOS EN NIVEL SUPERIOR CONSTRUIDOS) / (NÚMERO DE ESPACIOS EDUCATIVOS EN NIVEL SUPERIOR CONSTRUIDOS PROGRAMADOS)) * 100 3 - GESTIÓN 4 - EFICACIA 5 - SEMESTRAL 6 - ASCENDENTE VARIABLES DEL INDICADOR NÚMERO DE ESPACIOS EDUCATIVOS EN NIVEL SUPERIOR CONSTRUIDOS UR 106 2.00 532 38.00 TOTAL 40.00	1 - PORCENTAJE DE ESPACIOS EDUCATIVOS EN NIVEL SUPERIOR CONSTRUIDOS 2 - ((NÚMERO DE ESPACIOS EDUCATIVOS EN NIVEL SUPERIOR CONSTRUIDOS) / (NÚMERO DE ESPACIOS EDUCATIVOS EN NIVEL SUPERIOR CONSTRUIDOS PROGRAMADOS)) * 100 3 - GESTIÓN 4 - EFICACIA 5 - SEMESTRAL 6 - ASCENDENTE VARIABLES DEL INDICADOR NÚMERO DE ESPACIOS EDUCATIVOS EN NIVEL SUPERIOR CONSTRUIDOS UR 106 2.00 532 38.00 TOTAL 40.00			UR 106 CIERRE DE EJERCICIO, OFICINA DE LA SUBSECRETARÍA DE PLANEACIÓN Y PROGRAMACIÓN DE OBRA DE SINIFRA UR 532 ACTAS DE ENTREGA RECEPCIÓN DE OBRAS DE LA DIRECCIÓN DE CONSTRUCCIÓN DEL ICIFED	LOS COSTOS DE LOS INSUMOS EN MATERIALES Y MANO DE OBRA SE MANTIENEN ESTABLES UR 532 LAS CONDICIONES POLÍTICAS SOCIALES Y EL PRECIO DE LOS INSUMOS SE MANTIENEN ESTABLES			

GOBIERNO DEL ESTADO DE OAXACA
MATRIZ DE INDICADORES PARA RESULTADOS
EJERCICIO FISCAL 2016

NIVEL	RESUMEN NARRATIVO	INDICADOR							MEDIOS DE VERIFICACION	SUPUESTOS	
		1. NOMBRE	2. FÓRMULA DE CÁLCULO	3. TIPO	4. DIMENSION	5. FRECUENCIA	6. SENTIDO	7. META ANUAL			
ACTIVIDAD 1	CONSTRUCCION DE ESPACIO EDUCATIVO EN EL NIVEL SUPERIOR	1- PORCENTAJE DE ESPACIOS EDUCATIVOS EN EL NIVEL SUPERIOR CONSTRUIDOS 2- [(NÚMERO DE ESPACIOS EDUCATIVOS EN EL NIVEL SUPERIOR CONSTRUIDOS REALIZADO/ (NÚMERO DE ESPACIOS EDUCATIVOS EN EL NIVEL SUPERIOR CONSTRUIDOS PROGRAMADO)]*100 3- GESTION 4- EFICACIA 5- TRIMESTRAL 6- ASCENDENTE VARIABLES DEL INDICADOR *-NÚMERO DE ESPACIOS EDUCATIVOS EN EL NIVEL SUPERIOR CONSTRUIDOS- UR 532 2,084.86	1- PORCENTAJE DE AULAS DIDACTICAS CONSTRUIDAS 2- [(NÚMERO DE AULAS DIDACTICAS CONSTRUIDAS REALIZADO/ (NÚMERO DE AULAS DIDACTICAS CONSTRUIDAS PROGRAMADO)]*100 3- GESTION 4- EFICACIA 5- TRIMESTRAL 6- ASCENDENTE VARIABLES DEL INDICADOR *-NÚMERO DE AULAS DIDACTICAS CONSTRUIDAS- UR 532 5.00	1- PORCENTAJE DE ESPACIOS EDUCATIVOS CONSTRUIDOS 2- [(NÚMERO DE ESPACIOS EDUCATIVOS CONSTRUIDOS REALIZADO/ (NÚMERO DE ESPACIOS EDUCATIVOS CONSTRUIDOS PROGRAMADO)]*100 3- GESTION 4- EFICACIA 5- TRIMESTRAL 6- ASCENDENTE VARIABLES DEL INDICADOR *-NÚMERO DE ESPACIOS EDUCATIVOS CONSTRUIDOS- UR 532 1.00	TOTAL 100	1- PORCENTAJE DE GIMNASIOS CONSTRUIDOS 2- [(NÚMERO DE GIMNASIOS CONSTRUIDOS REALIZADO/ (NÚMERO DE GIMNASIOS CONSTRUIDOS PROGRAMADO)]*100 3- GESTION 4- EFICACIA 5- TRIMESTRAL 6- ASCENDENTE VARIABLES DEL INDICADOR *-NÚMERO DE GIMNASIOS CONSTRUIDOS- UR 532 1.00	TOTAL 100	1- PORCENTAJE DE LABORATORIOS ESCOLARES CONSTRUIDOS 2- [(NÚMERO DE LABORATORIOS ESCOLARES CONSTRUIDOS REALIZADO/ (NÚMERO DE LABORATORIOS ESCOLARES CONSTRUIDOS PROGRAMADO)]*100 3- GESTION 4- EFICACIA 5- TRIMESTRAL 6- ASCENDENTE VARIABLES DEL INDICADOR *-NÚMERO DE LABORATORIOS ESCOLARES CONSTRUIDOS- UR 532 9.00	TOTAL 9.00	UR 106 CIERRE DE EJERCICIO, OFICINA DE LA SUBSECRETARIA DE PLANEACION Y PROGRAMACION DE OBRA DE SINTRA UR 532 ACTAS DE ENTREGA RECEPCION DE OBRAS DE LA DIRECCION DE CONSTRUCCION DEL IOOFED	UR 106 LOS PRECIOS DE LOS INSUMOS EN MATERIALES Y MANO DE OBRA SE MANTIENEN ESTABLES UR 532 LAS CONDICIONES POLITICAS SOCIALES Y EL PRECIO DE LOS INSUMOS SE MANTIENEN ESTABLES



2010-2016
Coahuila de Oaxaca

GOBIERNO DEL ESTADO DE OAXACA
MATRIZ DE INDICADORES PARA RESULTADOS
EJERCICIO FISCAL 2016

NIVEL	RESUMEN NARRATIVO	INDICADOR							MEDIOS DE VERIFICACIÓN	SUPUESTOS
		1. NOMBRE	2. FÓRMULA DE CÁLCULO	3. TIPO	4. DIMENSIÓN	5. FRECUENCIA	6. SENTIDO	7. META ANUAL		
		1 - PORCENTAJE DE ANEXOS DE SERVICIO CONSTRUIDOS 2 - [(NÚMERO DE ANEXOS DE SERVICIO CONSTRUIDOS REALIZADO) / (NÚMERO DE ANEXOS DE SERVICIO CONSTRUIDOS PROGRAMADO)] * 100 3 - GESTIÓN 4 - EFICACIA 5 - TRIMESTRAL 6 - ASCENDENTE VARIABLES DEL INDICADOR * NÚMERO DE ANEXOS DE SERVICIO CONSTRUIDOS* UR 532 383.57 TOTAL 383.57								
		1 - PORCENTAJE DE TALLERES EDUCATIVOS CONSTRUIDOS 2 - [(NÚMERO DE TALLERES EDUCATIVOS CONSTRUIDOS REALIZADO) / (NÚMERO DE TALLERES EDUCATIVOS CONSTRUIDOS PROGRAMADO)] * 100 3 - GESTIÓN 4 - EFICACIA 5 - TRIMESTRAL 6 - ASCENDENTE VARIABLES DEL INDICADOR * NÚMERO DE TALLERES EDUCATIVOS CONSTRUIDOS* UR 532 1.00 TOTAL 1.00								
		1 - PORCENTAJE DE METROS LINEALES DE ESPACIOS EDUCATIVOS CONSTRUIDOS 2 - [(MIDE LOS METROS LINEALES DE ESPACIOS EDUCATIVOS CONSTRUIDOS REALIZADO) / (MIDE LOS METROS LINEALES DE ESPACIOS EDUCATIVOS CONSTRUIDOS PROGRAMADO)] * 100 3 - GESTIÓN 4 - EFICACIA 5 - TRIMESTRAL 6 - ASCENDENTE VARIABLES DEL INDICADOR * NÚMERO DE METROS LINEALES DE ESPACIOS EDUCATIVOS CONSTRUIDOS* UR 532 376.00 TOTAL 376.00								
ACTIVIDAD 2	EQUIPAMIENTO DE ESPACIO EDUCATIVO EN EL NIVEL SUPERIOR	1 - PORCENTAJE DE PIEZAS DE EQUIPAMIENTO ESCOLAR 2 - [(MIDE EL NÚMERO DE PIEZAS DE EQUIPAMIENTO ESCOLAR REALIZADO) / (MIDE EL NÚMERO DE PIEZAS DE EQUIPAMIENTO ESCOLAR PROGRAMADO)] * 100 3 - GESTIÓN 4 - EFICACIA 5 - TRIMESTRAL 6 - ASCENDENTE VARIABLES DEL INDICADOR * NÚMERO DE PIEZAS DE EQUIPAMIENTO ESCOLAR* UR 532 1,467.00 TOTAL 1,467.00							UR 532 SALIDAS DE ALMACEN FIRMADAS POR LA DIRECCION ADMINISTRATIVA DEL JOCFED	UR 532 LAS CONDICIONES POLITICAS SOCIALES Y EL PRECIO DE LOS INSUMOS SE MANTIENEN ESTABLES

GOBIERNO DEL ESTADO DE OAXACA
MATRIZ DE INDICADORES PARA RESULTADOS
EJERCICIO FISCAL 2016

NIVEL	RESUMEN NARRATIVO	INDICADOR							MEDIO DE VERIFICACION	SUPUESTOS
		1. NOMBRE	2. FÓRMULA DE CÁLCULO	3. TIPO	4. DIMENSION	5. FRECUENCIA	6. SENTIDO	7. META ANUAL		
COMPONENTE 05	ESPACIO EDUCATIVO EN NIVEL SUPERIOR EQUIPADO	1 - PORCENTAJE DE ESPACIOS EDUCATIVOS EN NIVEL SUPERIOR EQUIPADOS 2 - (NÚMERO DE ESPACIOS EDUCATIVOS EN NIVEL SUPERIOR EQUIPADOS REALIZADO / (NÚMERO DE ESPACIOS EDUCATIVOS EN NIVEL SUPERIOR EQUIPADOS PROGRAMADO)) * 100 3 - GESTION 4 - EFICACIA 5 - SEMESTRAL 6 - ASCENDENTE VARIABLES DEL INDICADOR NÚMERO DE ESPACIOS EDUCATIVOS EN NIVEL SUPERIOR EQUIPADOS UR 532 43.00 TOTAL 43.00							UR 532 SALIDAS DE ALMACEN FIRMADAS POR LA DIRECCION ADMINISTRATIVA DEL IOCFED	UR 532 LAS CONDICIONES POLITICAS SOCIALES Y EL PRECIO DE LOS INSUMOS SE MANTIENEN ESTABLES
COMPONENTE 06	ESPACIO EDUCATIVO EN NIVEL SUPERIOR REPARADO	1 - PORCENTAJE DE ESPACIOS EDUCATIVOS EN NIVEL SUPERIOR REPARADOS 2 - (NÚMERO DE ESPACIOS EDUCATIVOS EN NIVEL SUPERIOR REPARADOS REALIZADO / (NÚMERO DE ESPACIOS EDUCATIVOS EN NIVEL SUPERIOR REPARADOS PROGRAMADO)) * 100 3 - GESTION 4 - EFICACIA 5 - SEMESTRAL 6 - ASCENDENTE VARIABLES DEL INDICADOR NÚMERO DE ESPACIOS EDUCATIVOS EN NIVEL SUPERIOR REPARADOS UR 532 3.00 TOTAL 3.00							UR 532 ACTAS DE ENTREGA RECEPCION DE OBRAS DE LA DIRECCION DE CONSTRUCCION DEL IOCFED	UR 532 LAS CONDICIONES POLITICAS SOCIALES Y EL PRECIO DE LOS INSUMOS SE MANTIENEN ESTABLES
ACTIVIDAD 1	REPARACION DE ESPACIO EDUCATIVO EN EL NIVEL SUPERIOR	1 - PORCENTAJE DE ESPACIOS EDUCATIVOS EN EL NIVEL SUPERIOR REPARADOS 2 - (NÚMERO DE ESPACIOS EDUCATIVOS EN EL NIVEL SUPERIOR REPARADOS REALIZADO / (NÚMERO DE ESPACIOS EDUCATIVOS EN EL NIVEL SUPERIOR REPARADOS PROGRAMADO)) * 100 3 - GESTION 4 - EFICACIA 5 - TRIMESTRAL 6 - ASCENDENTE VARIABLES DEL INDICADOR * NÚMERO DE ESPACIOS EDUCATIVOS EN EL NIVEL SUPERIOR REPARADOS * UR 532 3.00 TOTAL 3.00							UR 532 ACTAS DE ENTREGA RECEPCION DE OBRAS DE LA DIRECCION DE CONSTRUCCION DEL IOCFED	UR 532 LAS CONDICIONES POLITICAS SOCIALES Y EL PRECIO DE LOS INSUMOS SE MANTIENEN ESTABLES
COMPONENTE 07	BECA PARA CURSAR EL NIVEL LICENCIATURA OTORGADA	1 - PORCENTAJE DE BECAS PARA CURSAR EL NIVEL LICENCIATURA OTORGADAS REALIZADOR / (NÚMERO DE BECAS PARA CURSAR EL NIVEL LICENCIATURA OTORGADAS PROGRAMADO)) * 100 3 - GESTION 4 - EFICACIA 5 - SEMESTRAL 6 - ASCENDENTE VARIABLES DEL INDICADOR NÚMERO DE BECAS PARA CURSAR EL NIVEL LICENCIATURA OTORGADAS UR 122 22.862.00 TOTAL 22.862.00							UR 122 INFORME DE ACTIVIDADES DEL COMITÉ TÉCNICO ESTATAL DEL PROGRAMA DE BECAS MAINTENCIÓN	UR 122 QUE LOS ESTUDIANTES CUMPLAN CON LOS LINEAMIENTOS DE LA CONVOCATORIA EMITIDA Y LAS INSTITUCIONES DE EDUCACION SUPERIOR REALICEN EL REGISTRO DE SUS POSTULANTES.

GOBIERNO DEL ESTADO DE OAXACA
MATRIZ DE INDICADORES PARA RESULTADOS
EJERCICIO FISCAL 2016

NIVEL	RESUMEN NARRATIVO	INDICADOR							MEDIOS DE VERIFICACION	SUPUESTOS
		1. NOMBRE	2. FÓRMULA DE CÁLCULO	3. TIPO	4. DIMENSION	5. FRECUENCIA	6. SENTIDO	7. META ANUAL		
ACTIVIDAD 1	ENTREGA DE BECA	1 - PORCENTAJE DE BECAS OTORGADAS 2 - [(NÚMERO DE BECAS OTORGADAS REALIZADO/ (NÚMERO DE BECAS OTORGADAS PROGRAMADO)]*100 3 - GESTIÓN 4 - EFICACIA 5 - TRIMESTRAL 6 - ASCENDENTE VARIABLES DEL INDICADOR *NÚMERO DE BECAS OTORGADAS* UR 122 ----- 22,862.00 TOTAL ----- 22,862.00	1 - PORCENTAJE DE BECAS OTORGADAS 2 - [(NÚMERO DE BECAS OTORGADAS REALIZADO/ (NÚMERO DE BECAS OTORGADAS PROGRAMADO)]*100 3 - GESTIÓN 4 - EFICACIA 5 - SEMESTRAL 6 - ASCENDENTE VARIABLES DEL INDICADOR NÚMERO DE PROGRAMAS EDUCATIVOS CON PERTINENCIA Y ACREDITADOS UR 514 ----- 46.00 TOTAL ----- 46.00	1 - PORCENTAJE DE PROGRAMAS EDUCATIVOS DE TIPO SUPERIOR CON AVAL DE PERTINENCIA 2 - [(NÚMERO DE PROGRAMAS EDUCATIVOS DE TIPO SUPERIOR CON AVAL DE PERTINENCIA REALIZADO/ (NÚMERO DE PROGRAMAS EDUCATIVOS DE TIPO SUPERIOR CON AVAL DE PERTINENCIA PROGRAMADO)]*100 3 - GESTIÓN 4 - EFICACIA 5 - TRIMESTRAL 6 - ASCENDENTE VARIABLES DEL INDICADOR *NÚMERO DE PROGRAMAS EDUCATIVOS DE TIPO SUPERIOR CON AVAL DE PERTINENCIA * UR 514 ----- 30.00 TOTAL ----- 30.00	1 - PORCENTAJE DE PROGRAMAS EDUCATIVOS DE TIPO SUPERIOR CON AVAL DE PERTINENCIA 2 - [(NÚMERO DE PROGRAMAS EDUCATIVOS DE TIPO SUPERIOR CON AVAL DE PERTINENCIA REALIZADO/ (NÚMERO DE PROGRAMAS EDUCATIVOS DE TIPO SUPERIOR CON AVAL DE PERTINENCIA PROGRAMADO)]*100 3 - GESTIÓN 4 - EFICACIA 5 - TRIMESTRAL 6 - ASCENDENTE VARIABLES DEL INDICADOR *NÚMERO DE PROGRAMAS EDUCATIVOS DE TIPO SUPERIOR CON AVAL DE PERTINENCIA * UR 514 ----- 30.00 TOTAL ----- 30.00	1 - PORCENTAJE DE ESTUDIOS DE PREFACTIBILIDAD ELABORADOS 2 - [(NÚMERO DE ESTUDIOS DE PREFACTIBILIDAD ELABORADOS REALIZADO/ (NÚMERO DE ESTUDIOS DE PREFACTIBILIDAD ELABORADOS PROGRAMADO)]*100 3 - GESTIÓN 4 - EFICACIA 5 - TRIMESTRAL 6 - ASCENDENTE VARIABLES DEL INDICADOR *NÚMERO DE ESTUDIOS DE PREFACTIBILIDAD ELABORADOS* UR 514 ----- 4.00 TOTAL ----- 4.00	1 - PORCENTAJE DE ESTUDIOS DE PREFACTIBILIDAD ELABORADOS 2 - [(NÚMERO DE ESTUDIOS DE PREFACTIBILIDAD ELABORADOS REALIZADO/ (NÚMERO DE ESTUDIOS DE PREFACTIBILIDAD ELABORADOS PROGRAMADO)]*100 3 - GESTIÓN 4 - EFICACIA 5 - TRIMESTRAL 6 - ASCENDENTE VARIABLES DEL INDICADOR *NÚMERO DE ESTUDIOS DE PREFACTIBILIDAD ELABORADOS* UR 514 ----- 4.00 TOTAL ----- 4.00	UR 122 INFORME DE ACTIVIDADES DEL COMITÉ TÉCNICO ESTATAL DEL PROGRAMA DE BECAS MANUTENCION	QUE LOS ESTUDIANTES CUMPLAN CON LOS LINEAMIENTOS DE LA CONVOCATORIA EMITIDA Y LAS INSTITUCIONES DE EDUCACIÓN SUPERIOR REALICEN EL REGISTRO DE SUS POSTULANTES.	
COMPONENTE 08	PLAN PARA LA CALIDAD Y PERTINENCIA DE LA EDUCACIÓN SUPERIOR ELABORADO	1 - PORCENTAJE DE PROGRAMAS EDUCATIVOS CON PERTINENCIA Y ACREDITADOS 2 - [(NÚMERO DE PROGRAMAS EDUCATIVOS CON PERTINENCIA Y ACREDITADOS REALIZADO/ (NÚMERO DE PROGRAMAS EDUCATIVOS CON PERTINENCIA Y ACREDITADOS PROGRAMADO)]*100 3 - GESTIÓN 4 - EFICACIA 5 - SEMESTRAL 6 - ASCENDENTE VARIABLES DEL INDICADOR NÚMERO DE PROGRAMAS EDUCATIVOS CON PERTINENCIA Y ACREDITADOS UR 514 ----- 46.00 TOTAL ----- 46.00	1 - PORCENTAJE DE PROGRAMAS EDUCATIVOS DE TIPO SUPERIOR CON AVAL DE PERTINENCIA 2 - [(NÚMERO DE PROGRAMAS EDUCATIVOS DE TIPO SUPERIOR CON AVAL DE PERTINENCIA REALIZADO/ (NÚMERO DE PROGRAMAS EDUCATIVOS DE TIPO SUPERIOR CON AVAL DE PERTINENCIA PROGRAMADO)]*100 3 - GESTIÓN 4 - EFICACIA 5 - TRIMESTRAL 6 - ASCENDENTE VARIABLES DEL INDICADOR *NÚMERO DE PROGRAMAS EDUCATIVOS DE TIPO SUPERIOR CON AVAL DE PERTINENCIA * UR 514 ----- 30.00 TOTAL ----- 30.00	1 - PORCENTAJE DE PROGRAMAS EDUCATIVOS DE TIPO SUPERIOR CON AVAL DE PERTINENCIA 2 - [(NÚMERO DE PROGRAMAS EDUCATIVOS DE TIPO SUPERIOR CON AVAL DE PERTINENCIA REALIZADO/ (NÚMERO DE PROGRAMAS EDUCATIVOS DE TIPO SUPERIOR CON AVAL DE PERTINENCIA PROGRAMADO)]*100 3 - GESTIÓN 4 - EFICACIA 5 - TRIMESTRAL 6 - ASCENDENTE VARIABLES DEL INDICADOR *NÚMERO DE PROGRAMAS EDUCATIVOS DE TIPO SUPERIOR CON AVAL DE PERTINENCIA * UR 514 ----- 30.00 TOTAL ----- 30.00	1 - PORCENTAJE DE PROGRAMAS EDUCATIVOS DE TIPO SUPERIOR CON AVAL DE PERTINENCIA 2 - [(NÚMERO DE PROGRAMAS EDUCATIVOS DE TIPO SUPERIOR CON AVAL DE PERTINENCIA REALIZADO/ (NÚMERO DE PROGRAMAS EDUCATIVOS DE TIPO SUPERIOR CON AVAL DE PERTINENCIA PROGRAMADO)]*100 3 - GESTIÓN 4 - EFICACIA 5 - TRIMESTRAL 6 - ASCENDENTE VARIABLES DEL INDICADOR *NÚMERO DE PROGRAMAS EDUCATIVOS DE TIPO SUPERIOR CON AVAL DE PERTINENCIA * UR 514 ----- 30.00 TOTAL ----- 30.00	1 - PORCENTAJE DE ESTUDIOS DE PREFACTIBILIDAD ELABORADOS 2 - [(NÚMERO DE ESTUDIOS DE PREFACTIBILIDAD ELABORADOS REALIZADO/ (NÚMERO DE ESTUDIOS DE PREFACTIBILIDAD ELABORADOS PROGRAMADO)]*100 3 - GESTIÓN 4 - EFICACIA 5 - TRIMESTRAL 6 - ASCENDENTE VARIABLES DEL INDICADOR *NÚMERO DE ESTUDIOS DE PREFACTIBILIDAD ELABORADOS* UR 514 ----- 4.00 TOTAL ----- 4.00	UR 514 INFORME TRIMESTRAL DE LA JUNTA DIRECTIVA DE LA COMISION ESTATAL PARA LA PLANEACION DE LA EDUCACION SUPERIOR (COEPES) GENERADO EN LOS DEPARTAMENTOS DE CALIDAD Y PERTINENCIA, PROMOCION Y DESARROLLO E INFORMATICA Y SISTEMAS.	LAS INSTITUCIONES EDUCATIVAS REALIZAN SUS TRAMITES ANTE LAS AUTORIDADES EDUCATIVAS A NIVEL FEDERAL		
ACTIVIDAD 1	OTORGAMIENTO DEL AVAL DE PERTINENCIA A PROGRAMAS EDUCATIVOS DE TIPO SUPERIOR	1 - PORCENTAJE DE PROGRAMAS EDUCATIVOS DE TIPO SUPERIOR CON AVAL DE PERTINENCIA 2 - [(NÚMERO DE PROGRAMAS EDUCATIVOS DE TIPO SUPERIOR CON AVAL DE PERTINENCIA REALIZADO/ (NÚMERO DE PROGRAMAS EDUCATIVOS DE TIPO SUPERIOR CON AVAL DE PERTINENCIA PROGRAMADO)]*100 3 - GESTIÓN 4 - EFICACIA 5 - TRIMESTRAL 6 - ASCENDENTE VARIABLES DEL INDICADOR *NÚMERO DE PROGRAMAS EDUCATIVOS DE TIPO SUPERIOR CON AVAL DE PERTINENCIA * UR 514 ----- 30.00 TOTAL ----- 30.00	1 - PORCENTAJE DE PROGRAMAS EDUCATIVOS DE TIPO SUPERIOR CON AVAL DE PERTINENCIA 2 - [(NÚMERO DE PROGRAMAS EDUCATIVOS DE TIPO SUPERIOR CON AVAL DE PERTINENCIA REALIZADO/ (NÚMERO DE PROGRAMAS EDUCATIVOS DE TIPO SUPERIOR CON AVAL DE PERTINENCIA PROGRAMADO)]*100 3 - GESTIÓN 4 - EFICACIA 5 - TRIMESTRAL 6 - ASCENDENTE VARIABLES DEL INDICADOR *NÚMERO DE PROGRAMAS EDUCATIVOS DE TIPO SUPERIOR CON AVAL DE PERTINENCIA * UR 514 ----- 30.00 TOTAL ----- 30.00	1 - PORCENTAJE DE PROGRAMAS EDUCATIVOS DE TIPO SUPERIOR CON AVAL DE PERTINENCIA 2 - [(NÚMERO DE PROGRAMAS EDUCATIVOS DE TIPO SUPERIOR CON AVAL DE PERTINENCIA REALIZADO/ (NÚMERO DE PROGRAMAS EDUCATIVOS DE TIPO SUPERIOR CON AVAL DE PERTINENCIA PROGRAMADO)]*100 3 - GESTIÓN 4 - EFICACIA 5 - TRIMESTRAL 6 - ASCENDENTE VARIABLES DEL INDICADOR *NÚMERO DE PROGRAMAS EDUCATIVOS DE TIPO SUPERIOR CON AVAL DE PERTINENCIA * UR 514 ----- 30.00 TOTAL ----- 30.00	1 - PORCENTAJE DE PROGRAMAS EDUCATIVOS DE TIPO SUPERIOR CON AVAL DE PERTINENCIA 2 - [(NÚMERO DE PROGRAMAS EDUCATIVOS DE TIPO SUPERIOR CON AVAL DE PERTINENCIA REALIZADO/ (NÚMERO DE PROGRAMAS EDUCATIVOS DE TIPO SUPERIOR CON AVAL DE PERTINENCIA PROGRAMADO)]*100 3 - GESTIÓN 4 - EFICACIA 5 - TRIMESTRAL 6 - ASCENDENTE VARIABLES DEL INDICADOR *NÚMERO DE PROGRAMAS EDUCATIVOS DE TIPO SUPERIOR CON AVAL DE PERTINENCIA * UR 514 ----- 30.00 TOTAL ----- 30.00	1 - PORCENTAJE DE ESTUDIOS DE PREFACTIBILIDAD ELABORADOS 2 - [(NÚMERO DE ESTUDIOS DE PREFACTIBILIDAD ELABORADOS REALIZADO/ (NÚMERO DE ESTUDIOS DE PREFACTIBILIDAD ELABORADOS PROGRAMADO)]*100 3 - GESTIÓN 4 - EFICACIA 5 - TRIMESTRAL 6 - ASCENDENTE VARIABLES DEL INDICADOR *NÚMERO DE ESTUDIOS DE PREFACTIBILIDAD ELABORADOS* UR 514 ----- 4.00 TOTAL ----- 4.00	UR 514 INFORME TRIMESTRAL DE LA JUNTA DIRECTIVA DE LA COMISION ESTATAL PARA LA PLANEACION DE LA EDUCACION SUPERIOR (COEPES) GENERADO EN EL DEPARTAMENTOS DE CALIDAD Y PERTINENCIA	PARA EL CASO DE PROGRAMAS EDUCATIVOS QUE EL SOLICITANTE REALICE SU TRAMITE ANTE LA AUTORIDAD EDUCATIVA FEDERAL PARA NUEVAS IES		
ACTIVIDAD 2	ELABORACION DE ESTUDIO DE PREFACTIBILIDAD	1 - PORCENTAJE DE ESTUDIOS DE PREFACTIBILIDAD ELABORADOS 2 - [(NÚMERO DE ESTUDIOS DE PREFACTIBILIDAD ELABORADOS REALIZADO/ (NÚMERO DE ESTUDIOS DE PREFACTIBILIDAD ELABORADOS PROGRAMADO)]*100 3 - GESTIÓN 4 - EFICACIA 5 - TRIMESTRAL 6 - ASCENDENTE VARIABLES DEL INDICADOR *NÚMERO DE ESTUDIOS DE PREFACTIBILIDAD ELABORADOS* UR 514 ----- 4.00 TOTAL ----- 4.00	1 - PORCENTAJE DE ESTUDIOS DE PREFACTIBILIDAD ELABORADOS 2 - [(NÚMERO DE ESTUDIOS DE PREFACTIBILIDAD ELABORADOS REALIZADO/ (NÚMERO DE ESTUDIOS DE PREFACTIBILIDAD ELABORADOS PROGRAMADO)]*100 3 - GESTIÓN 4 - EFICACIA 5 - TRIMESTRAL 6 - ASCENDENTE VARIABLES DEL INDICADOR *NÚMERO DE ESTUDIOS DE PREFACTIBILIDAD ELABORADOS* UR 514 ----- 4.00 TOTAL ----- 4.00	1 - PORCENTAJE DE ESTUDIOS DE PREFACTIBILIDAD ELABORADOS 2 - [(NÚMERO DE ESTUDIOS DE PREFACTIBILIDAD ELABORADOS REALIZADO/ (NÚMERO DE ESTUDIOS DE PREFACTIBILIDAD ELABORADOS PROGRAMADO)]*100 3 - GESTIÓN 4 - EFICACIA 5 - TRIMESTRAL 6 - ASCENDENTE VARIABLES DEL INDICADOR *NÚMERO DE ESTUDIOS DE PREFACTIBILIDAD ELABORADOS* UR 514 ----- 4.00 TOTAL ----- 4.00	1 - PORCENTAJE DE ESTUDIOS DE PREFACTIBILIDAD ELABORADOS 2 - [(NÚMERO DE ESTUDIOS DE PREFACTIBILIDAD ELABORADOS REALIZADO/ (NÚMERO DE ESTUDIOS DE PREFACTIBILIDAD ELABORADOS PROGRAMADO)]*100 3 - GESTIÓN 4 - EFICACIA 5 - TRIMESTRAL 6 - ASCENDENTE VARIABLES DEL INDICADOR *NÚMERO DE ESTUDIOS DE PREFACTIBILIDAD ELABORADOS* UR 514 ----- 4.00 TOTAL ----- 4.00	1 - PORCENTAJE DE ESTUDIOS DE PREFACTIBILIDAD ELABORADOS 2 - [(NÚMERO DE ESTUDIOS DE PREFACTIBILIDAD ELABORADOS REALIZADO/ (NÚMERO DE ESTUDIOS DE PREFACTIBILIDAD ELABORADOS PROGRAMADO)]*100 3 - GESTIÓN 4 - EFICACIA 5 - TRIMESTRAL 6 - ASCENDENTE VARIABLES DEL INDICADOR *NÚMERO DE ESTUDIOS DE PREFACTIBILIDAD ELABORADOS* UR 514 ----- 4.00 TOTAL ----- 4.00	UR 514 INFORME TRIMESTRAL DE LA JUNTA DIRECTIVA DE LA COMISION ESTATAL PARA LA PLANEACION DE LA EDUCACION SUPERIOR (COEPES) GENERADO EN EL DEPARTAMENTOS DE PROMOCION Y DESARROLLO	QUE LOS SOLICITANTES REALICEN TODOS SUS TRAMITES ANTE LAS INSTANCIAS EDUCATIVAS A NIVEL FEDERAL		

GOBIERNO DEL ESTADO DE OAXACA
MATRIZ DE INDICADORES PARA RESULTADOS
EJERCICIO FISCAL 2016

NIVEL	RESUMEN NARRATIVO	INDICADOR			MEDIOS DE VERIFICACIÓN	SUPUESTOS
		1. NOMBRE 4. DIMENSION	2. FÓRMULA DE CÁLCULO	3. TIPO 5. FRECUENCIA		
ACTIVIDAD 3	INTEGRACION DE BASE DE DATOS CON INFORMACION ESTADISTICA	1 - PORCENTAJE DE BASES DE DATOS CON INFORMACION ESTADISTICA REALIZADO (NÚMERO DE BASES DE DATOS CON INFORMACION ESTADISTICA PROGRAMADO) / 100 2 - (NÚMERO DE BASES DE DATOS CON INFORMACION ESTADISTICA REALIZADO) / 100 3 - GESTION 4 - EFICACIA 5 - TRIMESTRAL 6 - ASCENDENTE VARIABLES DEL INDICADOR * NÚMERO DE BASES DE DATOS CON INFORMACION ESTADISTICA * UR 514 12.00 TOTAL 12.00		3. TIPO 5. FRECUENCIA 7. META ANUAL	UR 514 INFORME TRIMESTRAL DE LA JUNTA DIRECTIVA DE LA COMISION ESTATAL PARA LA PLANEACION DE LA EDUCACION SUPERIOR (COEPES) GENERADO EN EL DEPARTAMENTO DE INFORMATICA Y SISTEMAS.	UR 514 QUE EXISTA UN SISTEMA DE ESTADISTICA MAS EFICIENTE
COMPONENTE 09	COORDINACION INTERINSTITUCIONAL REALIZADA	1 - PORCENTAJE DE ACCIONES DE COORDINACION INTERINSTITUCIONAL REALIZADAS 2 - (NÚMERO DE ACCIONES DE COORDINACION INTERINSTITUCIONAL REALIZADAS PROGRAMADO) / 100 3 - GESTION 4 - EFICACIA 5 - SEMESTRAL 6 - ASCENDENTE VARIABLES DEL INDICADOR NÚMERO DE ACCIONES DE COORDINACION INTERINSTITUCIONAL REALIZADAS UR 514 12.00 TOTAL 12.00			UR 514 INFORME TRIMESTRAL DE LA JUNTA DIRECTIVA DE LA COMISION ESTATAL PARA LA PLANEACION DE LA EDUCACION SUPERIOR (COEPES) GENERADO EN LA DIRECCION DE VINCULACION Y DIFUSION	UR 514 QUE LAS INSTITUCIONES DESARROLLEN Y OPEREN PROGRAMAS DE EMPLEO MEDIANTE BOLSAS DE TRABAJO INSTITUCIONALES
ACTIVIDAD 1	COORDINACION INTERINSTITUCIONAL	1 - PORCENTAJE DE ACCIONES DE COORDINACION INTERINSTITUCIONAL REALIZADO (NÚMERO DE ACCIONES DE COORDINACION INTERINSTITUCIONAL PROGRAMADO) / 100 2 - (NÚMERO DE ACCIONES DE COORDINACION INTERINSTITUCIONAL REALIZADO) / 100 3 - ESTRATEGICO 4 - EFICACIA 5 - TRIMESTRAL 6 - ASCENDENTE VARIABLES DEL INDICADOR * NÚMERO DE ACCIONES DE COORDINACION INTERINSTITUCIONAL * UR 514 4.00 TOTAL 4.00			UR 514 INFORME TRIMESTRAL DE LA JUNTA DIRECTIVA DE LA COMISION ESTATAL PARA LA PLANEACION DE LA EDUCACION SUPERIOR (COEPES) GENERADO EN LA DIRECCION DE VINCULACION Y DIFUSION	UR 514 QUE EXISTA UNA ADECUADA VINCULACION ENTRE LAS INSTITUCIONES DE EDUCACION SUPERIOR Y LOS SECTORES PUEBLICO Y SOCIAL.



GOBIERNO DEL ESTADO DE OAXACA
MATRIZ DE INDICADORES PARA RESULTADOS
EJERCICIO FISCAL 2016

2010-2016
Gobierno del Estado
de Oaxaca

DATOS DEL PROGRAMA				
PROGRAMA 132 FORMACIÓN CON CALIDAD EN EDUCACIÓN MEDIA Y MEDIA SUPERIOR				
UR Responsables:	122 COORDINACIÓN GENERAL DE EDUCACIÓN MEDIA SUPERIOR Y SUPERIOR, CIENCIA Y TECNOLOGIA			
UR's Participantes:	129 MUNICIPIOS INVERSIÓN CONCERTADA - PLANEACION 506 COLEGIO DE BACHILLERES DEL ESTADO DE OAXACA 508 COLEGIO SUPERIOR PARA LA EDUCACIÓN INTEGRAL INTERCULTURAL DE OAXACA 525 INSTITUTO DE ESTUDIOS DE BACHILLERATO DEL ESTADO DE OAXACA			
ALINEACIÓN				
PLAN ESTATAL DE DESARROLLO	IMPULSAR LA COBERTURA UNIVERSAL DE LA EDUCACIÓN MEDIA SUPERIOR, MEDIANTE EL INCREMENTO DE PLANTELES Y PERSONAL DOCENTE, ASÍ COMO EL NÚMERO DE MODALIDADES PARA HACER LOS SERVICIOS ACCESIBLES A LA POBLACIÓN QUE VIVA EN CONDICIONES DE MARGINACIÓN, CON EL PROPÓSITO DE MEJORAR LA COBERTURA EN EL GRUPO DE 15 A 17 AÑOS DE EDAD.			
EJE: DESARROLLO SOCIAL Y HUMANO	OBJETIVO: TEMA: EDUCACIÓN: FACTOR DE PROGRESO			
OBJETIVO ESTRATÉGICO:	CONTRIBUIR A LOGRAR LA COBERTURA UNIVERSAL DE LA EDUCACIÓN MEDIA Y MEDIA SUPERIOR, MEDIANTE EL FORTALECIMIENTO DE LA INFRAESTRUCTURA EDUCATIVA, CAPACITACIÓN A DOCENTES Y PERSONAL DE APOYO DE ASISTENCIA A LA EDUCACIÓN, ACTUALIZACIÓN DE PLANES Y PROGRAMAS DE ESTUDIO, VINCULACIÓN CON EL SECTOR PRODUCTIVO, PROGRAMAS DE SEGUIMIENTO Y EVALUACIÓN.			
SECTOR:	EDUCACIÓN SUBSECTOR: EDUCACIÓN MEDIA Y MEDIA SUPERIOR			
INDICADORES PARA RESULTADOS				
NIVEL	INDICADOR	MEDIOS DE VERIFICACIÓN	SUPUESTOS	
FIN	<p>RESUMEN NARRATIVO</p> <p>CONTRIBUIR A LOGRAR LA COBERTURA UNIVERSAL DE LA EDUCACIÓN MEDIA Y MEDIA SUPERIOR, MEDIANTE EL FORTALECIMIENTO DE LA INFRAESTRUCTURA EDUCATIVA, CAPACITACIÓN A DOCENTES Y PERSONAL DE APOYO DE ASISTENCIA A LA EDUCACIÓN, ACTUALIZACIÓN DE PLANES Y PROGRAMAS DE ESTUDIO, VINCULACIÓN CON EL SECTOR PRODUCTIVO, PROGRAMAS DE SEGUIMIENTO Y EVALUACIÓN.</p>	<p>1- NOMBRE 2- FÓRMULA DE CÁLCULO 3- TIPO 4- DIMENSIÓN 5- FRECUENCIA 6- SENTIDO 7- META ANUAL</p> <p>1- PORCENTAJE DE PERSONAS QUE OBTUVIERON LA CALIFICACIÓN BUENA Y EXCELENTE EN LA PRUEBA PLANEADA EN EL NIVEL DE EDUCACIÓN MEDIA Y MEDIA SUPERIOR</p> <p>2- EL PORCENTAJE DE ALUMNOS CON CALIFICACIÓN BUENA Y EXCELENTE SE CALCULA COMO EL COCIENTE DE EL NÚMERO DE ESTUDIANTES EN ESTE RANGO DE CALIFICACIÓN ENTRE EL TOTAL DE ALUMNOS QUE PRESENTARON LA PRUEBA.</p> <p>3- ESTRATÉGICO</p> <p>4- EFICACIA</p> <p>5- ANUAL</p> <p>6- ASCENDENTE</p> <p>7- 4.6000</p> <p>1- TASA DE ABSORCIÓN DE EDUCACIÓN MEDIA SUPERIOR</p> <p>2- LA TASA DE ABSORCIÓN PROVEE UNA ESTIMACIÓN DEL TRÁNSITO EDUCATIVO ENTRE NIVELES. EN TEORÍA, EL INDICADOR DEBERÍA REPRESENTAR LA PROPORCIÓN DE ALUMNOS DE NUEVO INGRESO A LA EDUCACIÓN MEDIA SUPERIOR QUE PROVIENE DE LOS EGRESADOS DE EDUCACIÓN SECUNDARIA, RESPECTIVAMENTE, DEL CICLO ESCOLAR ANTERIOR, SIN EMBARGO, LA INFORMACIÓN DISPONIBLE NO PERMITE DISTINGUIR LA PRESENCIA DE ALUMNOS DE OTRAS GENERACIONES ESCOLARES, ASÍ COMO A LOS ALUMNOS PROVENIENTES DE OTRAS ENTIDADES FEDERATIVAS O INCLUSO DE OTROS</p> <p>3- ESTRATÉGICO</p> <p>4- EFICACIA</p> <p>5- ANUAL</p> <p>6- ASCENDENTE</p> <p>7- 92.5000</p>	<p>HTTP://WWW.SNIE.SEP.GOB.MX/DESCARGAS/INDICADORES/SERIE_HISTORICA/OAX_NIVEL.PDF</p>	<p>LAS CONDICIONES SOCIALES, ECONÓMICAS Y METEOROLÓGICAS SE MANTIENEN ESTABLES</p>

GOBIERNO DEL ESTADO DE OAXACA
MATRIZ DE INDICADORES PARA RESULTADOS
EJERCICIO FISCAL 2016

NIVEL	RESUMEN NARRATIVO	INDICADOR			MEDIO DE VERIFICACION	SUPUESTOS
		1. NOMBRE	2. FÓRMULA DE CÁLCULO	3. TIPO		
PROPOSITO	LOS ESTUDIANTES DE EDUCACION MEDIA SUPERIOR RECIBEN EDUCACION DE CALIDAD.	1.- PORCENTAJE DE ALUMNOS CON NIVEL DE DOMINIO EN MATEMÁTICAS EN LA PRUEBA PLANEA 2.- NÚMERO DE ALUMNOS CON NIVEL DE DOMINIO EN MATEMÁTICAS EN LA PRUEBA PLANEA / TOTAL DE ALUMNOS EVALUADOS EN MATEMÁTICAS EN LA PRUEBA PLANEA * 100 3.- ESTRATEGICO 4.- EFICACIA 5.- ANUAL 6.- DESCENDENTE 7.- 60.0000	4. DIMENSION 5. FRECUENCIA 6. SERVIDO 7. META ANUAL		- INFORME DE RESULTADOS DEL PLAN NACIONAL PARA LA EVALUACION DE LOS APRENDIZAJES EN EL PORTAL http://planea.seg.gob.mx/misestadisticas/	- ALUMNOS DEL NIVEL MEDIO SUPERIOR OBTIENEN RESULTADOS POSITIVOS DURANTE LA EVALUACION AL DESEMPEÑO ESCOLAR
COMPONENTE 01	ESPACIO EDUCATIVO EN EL NIVEL MEDIO SUPERIOR CONSTRUIDO	1.- PORCENTAJE DE ESPACIOS EDUCATIVOS EN EL NIVEL MEDIO SUPERIOR CONSTRUIDOS 2.- [(NÚMERO DE ESPACIOS EDUCATIVOS EN EL NIVEL MEDIO SUPERIOR CONSTRUIDOS REALIZADO/ (NÚMERO DE ESPACIOS EDUCATIVOS EN EL NIVEL MEDIO SUPERIOR CONSTRUIDOS PROGRAMADO)]*100 3.- GESTION 4.- EFICACIA 5.- SEMESTRAL 6.- ASCENDENTE VARIABLES DEL INDICADOR NÚMERO DE ESPACIOS EDUCATIVOS EN EL NIVEL MEDIO SUPERIOR CONSTRUIDOS UR 532 242,00 129 18,00 105 2,00 TOTAL 262,00	1.- PORCENTAJE DE ESPACIOS EDUCATIVOS EN EL NIVEL MEDIO SUPERIOR CONSTRUIDOS 2.- [(NÚMERO DE ESPACIOS EDUCATIVOS EN EL NIVEL MEDIO SUPERIOR CONSTRUIDOS REALIZADO/ (NÚMERO DE ESPACIOS EDUCATIVOS EN EL NIVEL MEDIO SUPERIOR CONSTRUIDOS PROGRAMADO)]*100 3.- GESTION 4.- EFICACIA 5.- TRIMESTRAL 6.- ASCENDENTE VARIABLES DEL INDICADOR * NÚMERO DE ESPACIOS EDUCATIVOS EN EL NIVEL MEDIO SUPERIOR CONSTRUIDOS UR 532 10,00 TOTAL 10,00	UR 532 ACTAS DE ENTREGA RECEPCION DE OBRAS DE LA DIRECCION DE CONSTRUCCION DEL ICFED UR 129 https://www.finanzasooaxaca.gob.mx/MUNICIPIOS/ INVERSION PUBLICA / INFORMES / SISTEMA DE FORMATO UNICO DEL PORTAL APLICATIVO DE LA SECRETARIA DE HACIENDA (SFU) / ELEGIR FONDO Y TRIMESTRE. UR 106 reportes trimestrales de avance físico y financiero publicados en www.sinfra.oaxaca.gob.mx	UR 532 LAS CONDICIONES POLITICAS SOCIALES Y EL PRECIO DE LOS INSUMOS SE MANTIENEN ESTABLES UR 129 LAS CONDICIONES SOCIALES, POLITICAS Y ECONOMICAS SE MANTENGAN ESTABLES. UR 106 LAS CONDICIONES SOCIALES Y ECONOMICAS SE MANTIENEN ESTABLES	
ACTIVIDAD 1	CONSTRUCCION DE ESPACIO EDUCATIVO EN EL NIVEL MEDIO SUPERIOR	1.- PORCENTAJE DE AULAS DE MEDIOS CONSTRUIDAS 2.- [(NÚMERO DE AULAS DE MEDIOS CONSTRUIDAS REALIZADO/ (NÚMERO DE AULAS DE MEDIOS CONSTRUIDAS PROGRAMADO)]*100 3.- GESTION 4.- EFICACIA 5.- TRIMESTRAL 6.- ASCENDENTE VARIABLES DEL INDICADOR * NÚMERO DE AULAS DE MEDIOS CONSTRUIDAS UR 532 7,00 TOTAL 7,00	1.- PORCENTAJE DE AULAS DE MEDIOS CONSTRUIDAS 2.- [(NÚMERO DE AULAS DE MEDIOS CONSTRUIDAS REALIZADO/ (NÚMERO DE AULAS DE MEDIOS CONSTRUIDAS PROGRAMADO)]*100 3.- GESTION 4.- EFICACIA 5.- TRIMESTRAL 6.- ASCENDENTE VARIABLES DEL INDICADOR * NÚMERO DE AULAS DE MEDIOS CONSTRUIDAS UR 532 7,00 TOTAL 7,00	UR 532 ACTAS DE ENTREGA RECEPCION DE OBRAS DE LA DIRECCION DE CONSTRUCCION DEL ICFED UR 129 https://www.finanzasooaxaca.gob.mx/MUNICIPIOS/ INVERSION PUBLICA / INFORMES / SISTEMA DE FORMATO UNICO DEL PORTAL APLICATIVO DE LA SECRETARIA DE HACIENDA (SFU) / ELEGIR FONDO Y TRIMESTRE. UR 106 REPORTES DE SUPERVISION DE LA DIRECCION DE CONSTRUCCION DE LA SINFRA	UR 532 LAS CONDICIONES POLITICAS SOCIALES Y EL PRECIO DE LOS INSUMOS SE MANTIENEN ESTABLES UR 129 LAS CONDICIONES SOCIALES, POLITICAS Y ECONOMICAS SE MANTENGAN ESTABLES. UR 106 LAS CONDICIONES SOCIALES Y ECONOMICAS SE MANTIENEN ESTABLES	

GOBIERNO DEL ESTADO DE OAXACA
MATRIZ DE INDICADORES PARA RESULTADOS
EJERCICIO FISCAL 2016

NIVEL	RESUMEN NARRATIVO	INDICADOR							MEDIOS DE VERIFICACIÓN	SUPUESTOS
		1. NOMBRE	2. FÓRMULA DE CÁLCULO	3. TIPO	4. DIMENSIÓN	5. FRECUENCIA	6. SENTIDO	7. META ANUAL		
		1 - PORCENTAJE DE AULAS DIDÁCTICAS CONSTRUIDAS 2 - $[(\text{NÚMERO DE AULAS DIDÁCTICAS CONSTRUIDAS PROGRAMADAS}) / (\text{NÚMERO DE AULAS DIDÁCTICAS CONSTRUIDAS PROGRAMADAS})] * 100$ 3 - GESTIÓN 4 - EFICACIA 5 - TRIMESTRAL 6 - ASCENDENTE VARIABLES DEL INDICADOR * NÚMERO DE AULAS DIDÁCTICAS CONSTRUIDAS * UR 532 51.00 TOTAL 51.00								
		1 - PORCENTAJE DE BIBLIOTECAS CONSTRUIDAS 2 - $[(\text{NÚMERO DE BIBLIOTECAS CONSTRUIDAS PROGRAMADAS}) / (\text{NÚMERO DE BIBLIOTECAS CONSTRUIDAS PROGRAMADAS})] * 100$ 3 - GESTIÓN 4 - EFICACIA 5 - TRIMESTRAL 6 - ASCENDENTE VARIABLES DEL INDICADOR * NÚMERO DE BIBLIOTECAS CONSTRUIDAS * UR 532 2.00 TOTAL 2.00								
		1 - PORCENTAJE DE ESCUELAS DE EDUCACIÓN MEDIO SUPERIOR CONSTRUIDAS 2 - $[(\text{NÚMERO DE ESCUELAS DE EDUCACIÓN MEDIO SUPERIOR CONSTRUIDAS PROGRAMADAS}) / (\text{NÚMERO DE ESCUELAS DE EDUCACIÓN MEDIO SUPERIOR CONSTRUIDAS PROGRAMADAS})] * 100$ 3 - GESTIÓN 4 - EFICACIA 5 - TRIMESTRAL 6 - ASCENDENTE VARIABLES DEL INDICADOR * NÚMERO DE ESCUELAS DE EDUCACIÓN MEDIO SUPERIOR CONSTRUIDAS * UR 532 27.00 TOTAL 27.00								
		1 - PORCENTAJE DE LABORATORIOS CONSTRUIDOS 2 - $[(\text{NÚMERO DE LABORATORIOS CONSTRUIDOS PROGRAMADOS}) / (\text{NÚMERO DE LABORATORIOS CONSTRUIDOS PROGRAMADOS})] * 100$ 3 - GESTIÓN 4 - EFICACIA 5 - TRIMESTRAL 6 - ASCENDENTE VARIABLES DEL INDICADOR * NÚMERO DE LABORATORIOS CONSTRUIDOS * UR 532 3.00 TOTAL 3.00								
		1 - PORCENTAJE DE LABORATORIOS ESCOLARES CONSTRUIDOS 2 - $[(\text{NÚMERO DE LABORATORIOS ESCOLARES CONSTRUIDOS PROGRAMADOS}) / (\text{NÚMERO DE LABORATORIOS ESCOLARES CONSTRUIDOS PROGRAMADOS})] * 100$ 3 - GESTIÓN 4 - EFICACIA 5 - TRIMESTRAL 6 - ASCENDENTE VARIABLES DEL INDICADOR * NÚMERO DE LABORATORIOS ESCOLARES CONSTRUIDOS * UR 532 3.00 TOTAL 3.00								

GOBIERNO DEL ESTADO DE OAXACA
MATRIZ DE INDICADORES PARA RESULTADOS
EJERCICIO FISCAL 2016

NIVEL	RESUMEN NARRATIVO	INDICADOR	MEDIOS DE VERIFICACION	SUPUESTOS
		1. NOMBRE 2. FORMULA DE CALCULO 3. TIPO 4. DIMENSION 5. FRECUENCIA 6. SENTIDO 7. META ANUAL		
		1 - PORCENTAJE DE ANEXOS ADMINISTRATIVOS CONSTRUIDOS 2 - ((NUMERO DE ANEXOS ADMINISTRATIVOS CONSTRUIDOS REALIZADO / NUMERO DE ANEXOS ADMINISTRATIVOS CONSTRUIDOS PROGRAMADO)) * 100 3 - GESTION 4 - EFICACIA 5 - TRIMESTRAL 6 - ASCENDENTE VARIABLES DEL INDICADOR * NUMERO DE ANEXOS ADMINISTRATIVOS CONSTRUIDOS * UR 532 10.00 TOTAL 10.00		
		1 - PORCENTAJE DE ANEXOS DE SERVICIO CONSTRUIDOS 2 - ((NUMERO DE ANEXOS DE SERVICIO CONSTRUIDOS REALIZADO / NUMERO DE ANEXOS DE SERVICIO CONSTRUIDOS PROGRAMADO)) * 100 3 - GESTION 4 - EFICACIA 5 - TRIMESTRAL 6 - ASCENDENTE VARIABLES DEL INDICADOR * NUMERO DE ANEXOS DE SERVICIO CONSTRUIDOS * UR 129 33.00 TOTAL 33.00		
		1 - PORCENTAJE DE OBRAS COMPLEMENTARIAS CONSTRUIDAS 2 - ((MIDE OBRAS COMPLEMENTARIAS CONSTRUIDAS REALIZADO / (MIDE OBRAS COMPLEMENTARIAS CONSTRUIDAS PROGRAMADO)) * 100 3 - GESTION 4 - EFICACIA 5 - TRIMESTRAL 6 - ASCENDENTE VARIABLES DEL INDICADOR * NUMERO DE OBRAS COMPLEMENTARIAS CONSTRUIDAS * UR 532 5.00 TOTAL 5.00		
		1 - PORCENTAJE DE METROS LINEALES DE ESPACIOS EDUCATIVOS CONSTRUIDOS 2 - ((MIDE LOS METROS LINEALES DE ESPACIOS EDUCATIVOS CONSTRUIDOS REALIZADO / (MIDE LOS METROS LINEALES DE ESPACIOS EDUCATIVOS CONSTRUIDOS PROGRAMADO)) * 100 3 - GESTION 4 - EFICACIA 5 - TRIMESTRAL 6 - ASCENDENTE VARIABLES DEL INDICADOR * NUMERO DE METROS LINEALES DE ESPACIOS EDUCATIVOS CONSTRUIDOS * UR 532 192.00 TOTAL 192.00		

GOBIERNO DEL ESTADO DE OAXACA
MATRIZ DE INDICADORES PARA RESULTADOS
EJERCICIO FISCAL 2016

NIVEL	RESUMEN NARRATIVO	INDICADOR							MEDIOS DE VERIFICACION	SUPUESTOS
		1. NOMBRE	2. FÓRMULA DE CÁLCULO	3. TIPO	4. DIMENSIÓN	5. FRECUENCIA	6. SENTIDO	7. META ANUAL		
		<p>1 - PORCENTAJE DE METROS CUADRADOS DE OBRAS COMPLEMENTARIAS REALIZADOS / METROS CUADRADOS DE OBRAS COMPLEMENTARIAS PROGRAMADOS) * 100</p> <p>3 - GESTIÓN</p> <p>4 - EFICACIA</p> <p>5 - TRIMESTRAL</p> <p>6 - ASCENDENTE</p> <p>VARIABLES DEL INDICADOR * NUMERO DE METROS CUADRADOS DE OBRAS COMPLEMENTARIAS *</p> <p>UR 106 502.32</p> <p>TOTAL 502.32</p>								
		<p>1 - PORCENTAJE DE METROS CUADRADOS DE TECHADO PARA CANCHA DEPORTIVA CONSTRUIDOS</p> <p>2 - (METROS CUADRADOS DE TECHADO PARA CANCHA DEPORTIVA CONSTRUIDOS REALIZADO / METROS CUADRADOS DE TECHADO PARA CANCHA DEPORTIVA CONSTRUIDOS PROGRAMADO) * 100</p> <p>3 - GESTIÓN</p> <p>4 - EFICACIA</p> <p>5 - TRIMESTRAL</p> <p>6 - ASCENDENTE</p> <p>VARIABLES DEL INDICADOR * NUMERO DE METROS CUADRADOS DE TECHADO PARA CANCHA DEPORTIVA CONSTRUIDOS *</p> <p>UR 108 611.84</p> <p>TOTAL 611.84</p>								
		<p>1 - PORCENTAJE DE METROS CUADRADOS DE TECHADO Y CANCHA DEPORTIVA CONSTRUIDOS</p> <p>2 - (METROS CUADRADOS DE TECHADO Y CANCHA DEPORTIVA CONSTRUIDOS REALIZADO / METROS CUADRADOS DE TECHADO Y CANCHA DEPORTIVA CONSTRUIDOS PROGRAMADO) * 100</p> <p>3 - GESTIÓN</p> <p>4 - EFICACIA</p> <p>5 - TRIMESTRAL</p> <p>6 - ASCENDENTE</p> <p>VARIABLES DEL INDICADOR * METROS CUADRADOS DE TECHADO Y CANCHA DEPORTIVA CONSTRUIDOS *</p> <p>UR 109 1,050.28</p> <p>TOTAL 1,050.28</p>								
		<p>1 - PORCENTAJE DE METROS CUADRADOS DE TECHADO CONSTRUIDOS / NÚMERO DE METROS CUADRADOS DE TECHADO CONSTRUIDOS / NÚMERO DE METROS CUADRADOS DE TECHADO PROGRAMADOS) * 100</p> <p>3 - GESTIÓN</p> <p>4 - EFICACIA</p> <p>5 - TRIMESTRAL</p> <p>6 - ASCENDENTE</p> <p>VARIABLES DEL INDICADOR * METROS CUADRADOS DE TECHADO CONSTRUIDOS *</p> <p>UR 129 0.00</p> <p>TOTAL 0.00</p>								

GOBIERNO DEL ESTADO DE OAXACA
MATRIZ DE INDICADORES PARA RESULTADOS
EJERCICIO FISCAL 2016

NIVEL	RESUMEN NARRATIVO	INDICADOR			MEDIOS DE VERIFICACION	SUPUESTOS
		1. NOMBRE	2. FÓRMULA DE CÁLCULO	3. TIPO		
		4. DIMENSION	5. FRECUENCIA	6. SENTIDO	7. META ANUAL	
		1 - PORCENTAJE DE METROS CUADRADOS DE AULAS CONSTRUIDOS 2 - (NUMERO DE METROS CUADRADOS DE AULAS CONSTRUIDOS / NUMERO DE METROS CUADRADOS DE AULAS PROGRAMADOS) * 100 3 - GESTION 4 - EFICACIA 5 - TRIMESTRAL 6 - ASCENDENTE VARIABLES DEL INDICADOR *-METROS CUADRADOS DE AULAS CONSTRUIDOS*- UR 129 0.00				
		TOTAL 0.00				
		1 - PORCENTAJE DE METROS CUADRADOS DE CANCHA CONSTRUIDOS 2 - (NUMERO DE METROS CUADRADOS DE CANCHA CONSTRUIDOS / NUMERO DE METROS CUADRADOS DE CANCHA PROGRAMADOS) * 100 3 - GESTION 4 - EFICACIA 5 - TRIMESTRAL 6 - ASCENDENTE VARIABLES DEL INDICADOR *-METROS CUADRADOS DE CANCHA CONSTRUIDOS*- UR 106 1,573.20				
		TOTAL 1,573.20				
ACTIVIDAD 2	EQUIPAMIENTO DE ESPACIO EDUCATIVO EN EL NIVEL MEDIO SUPERIOR	1 - PORCENTAJE DE PIEZAS DE EQUIPAMIENTO ESCOLAR 2 - (I MIDE EL NUMERO DE PIEZAS DE EQUIPAMIENTO ESCOLAR REALIZADO/ (MIDE EL NUMERO DE PIEZAS DE EQUIPAMIENTO ESCOLAR PROGRAMADO)) * 100 3 - GESTION 4 - EFICACIA 5 - TRIMESTRAL 6 - ASCENDENTE VARIABLES DEL INDICADOR *-NUMERO DE PIEZAS DE EQUIPAMIENTO ESCOLAR*- UR 532 308.00			UR 532 SALIDAS DE ALMACEN FIRMADAS POR LA DIRECCION ADMINISTRATIVA DEL IOGFED	UR 532 LAS CONDICIONES POLITICAS SOCIALES Y EL PRECIO DE LOS INSUMOS SE MANTIENEN ESTABLES
		TOTAL 308.00				
		1 - PORCENTAJE DE LOTES EQUIPADOS 2 - (I NUMERO DE LOTES EQUIPADOS REALIZADO/ (NUMERO DE LOTES EQUIPADOS PROGRAMADO)) * 100 3 - GESTION 4 - EFICACIA 5 - TRIMESTRAL 6 - ASCENDENTE VARIABLES DEL INDICADOR *-NUMERO DE LOTES EQUIPADOS*- UR 532 30.00				
		TOTAL 30.00				

GOBIERNO DEL ESTADO DE OAXACA
MATRIZ DE INDICADORES PARA RESULTADOS
EJERCICIO FISCAL 2016

NIVEL	RESUMEN NARRATIVO	INDICADOR 2. FÓRMULA DE CÁLCULO	MEDIOS DE VERIFICACIÓN	SUPUESTOS
COMPONENTE 03	RESUMEN NARRATIVO ESPACIO EDUCATIVO EN EL NIVEL MEDIO SUPERIOR EQUIPADO	4-DIMENSION 1- PORCENTAJE DE ESPACIOS EDUCATIVOS EN EL NIVEL MEDIO SUPERIOR EQUIPADOS 2- ((NÚMERO DE ESPACIOS EDUCATIVOS EN EL NIVEL MEDIO SUPERIOR EQUIPADOS REALIZADO/ (NÚMERO DE ESPACIOS EDUCATIVOS EN EL NIVEL MEDIO SUPERIOR EQUIPADOS PROGRAMADO))*100 3- GESTION 4- EFICACIA 5- SEMESTRAL 6- ASCENDENTE VARIABLES DEL INDICADOR NÚMERO DE ESPACIOS EDUCATIVOS EN EL NIVEL MEDIO SUPERIOR EQUIPADOS UR 532 161.00 129 2.00 TOTAL 163.00	UR 532 SALIDAS DEL ALMACEN FIRMADAS POR LA DIRECCION ADMINISTRATIVA DEL IOCFIED UR 129 https://www.finanzasoaxaca.gob.mx/ MUNICIPIOS / INVERSIÓN PÚBLICA / INFORMES / SISTEMA DE FORMATO ÚNICO DEL PORTAL APLICATIVO DE LA SECRETARÍA DE HACIENDA (SFU) / ELEGIR FONDO Y TRIMESTRE. UR 532 SALIDAS DEL ALMACEN FIRMADAS POR LA DIRECCION ADMINISTRATIVA DEL IOCFIED UR 129 https://www.finanzasoaxaca.gob.mx/ MUNICIPIOS / INVERSIÓN PÚBLICA / INFORMES / SISTEMA DE FORMATO ÚNICO DEL PORTAL APLICATIVO DE LA SECRETARÍA DE HACIENDA (SFU) / ELEGIR FONDO Y TRIMESTRE.	UR 532 LAS CONDICIONES POLÍTICAS SOCIALES Y EL PRECIO DE LOS INSUMOS SE MANTIENEN ESTABLES UR 129 LAS CONDICIONES SOCIALES, POLÍTICAS Y ECONÓMICAS SE MANTENGAN ESTABLES.
ACTIVIDAD 1	CONSTRUCCIÓN DE ESPACIO EDUCATIVO EN EL NIVEL MEDIO SUPERIOR	1- PORCENTAJE DE OBRAS COMPLEMENTARIAS CONSTRUIDAS 2- ((MIDE OBRAS COMPLEMENTARIAS CONSTRUIDAS REALIZADO/ (MIDE OBRAS COMPLEMENTARIAS CONSTRUIDAS PROGRAMADO))*100 3- GESTION 4- EFICACIA 5- TRIMESTRAL 6- ASCENDENTE VARIABLES DEL INDICADOR *-NUMERO DE OBRAS COMPLEMENTARIAS CONSTRUIDAS.* UR 532 1.00 TOTAL 1.00	UR 532 SALIDAS DEL ALMACEN FIRMADAS POR LA DIRECCION ADMINISTRATIVA DEL IOCFIED UR 129 https://www.finanzasoaxaca.gob.mx/ MUNICIPIOS / INVERSIÓN PÚBLICA / INFORMES / SISTEMA DE FORMATO ÚNICO DEL PORTAL APLICATIVO DE LA SECRETARÍA DE HACIENDA (SFU) / ELEGIR FONDO Y TRIMESTRE.	UR 532 LAS CONDICIONES POLÍTICAS SOCIALES Y EL PRECIO DE LOS INSUMOS SE MANTIENEN ESTABLES UR 129 LAS CONDICIONES SOCIALES, POLÍTICAS Y ECONÓMICAS SE MANTENGAN ESTABLES.
ACTIVIDAD 2	EQUIPAMIENTO DE ESPACIO EDUCATIVO EN EL NIVEL MEDIO SUPERIOR	1- PORCENTAJE DE LOTES EQUIPADOS 2- ((NÚMERO DE LOTES EQUIPADOS REALIZADO/ (NÚMERO DE LOTES EQUIPADOS PROGRAMADO))*100 3- GESTION 4- EFICACIA 5- TRIMESTRAL 6- ASCENDENTE VARIABLES DEL INDICADOR *-NUMERO DE LOTES EQUIPADOS.* UR 532 161.00 TOTAL 161.00	UR 532 SALIDAS DEL ALMACEN FIRMADAS POR LA DIRECCION ADMINISTRATIVA DEL IOCFIED	UR 532 LAS CONDICIONES POLÍTICAS SOCIALES Y EL PRECIO DE LOS INSUMOS SE MANTIENEN ESTABLES
COMPONENTE 04	SERVICIO EDUCATIVO DE BACHILLERATO TECNOLÓGICO PROPORCIONADO	1- PORCENTAJE DE MATRÍCULA ATENDIDA 2- (NÚMERO DE ALUMNOS ATENDIDOS/ NÚMERO DE ALUMNOS PROGRAMADOS POR ATENDER)*100 3- GESTION 4- EFICACIA 5- SEMESTRAL 6- ASCENDENTE VARIABLES DEL INDICADOR MATRÍCULA ATENDIDA UR 507 19,218.00 TOTAL 19,218.00	UR 507 ESTADÍSTICA ESCOLAR EMITIDA POR LA SUBDIRECCIÓN DE REGISTRO ESCOLAR Y ESTADÍSTICA DE CECYTE	UR 507 ALUMNOS INTERESADOS EN MEJORAR SU DESEMPEÑO EDUCATIVO, CONTAR CON LOS RECURSOS PRESUPUESTALES EN TIEMPO Y EN FORMA.
ACTIVIDAD 1	IMPARTICIÓN DE CLASE	1- PORCENTAJE DE HORAS CLASE IMPARTIDAS 2- (HORAS CLASE IMPARTIDAS REALIZADO / HORAS CLASE IMPARTIDAS PROGRAMADO)*100 3- GESTION 4- EFICACIA 5- TRIMESTRAL 6- ASCENDENTE VARIABLES DEL INDICADOR *-NÚMERO DE HORAS CLASE IMPARTIDAS.* UR 507 213,060.00 TOTAL 213,060.00	UR 507 CARGA HORARIA EMITIDA POR LA DIRECCION ACADÉMICA DEL CECYTE	UR 507 CUMPLIMIENTO DEL COMPROMISO DEL CONVENIO DE COLABORACIÓN

GOBIERNO DEL ESTADO DE OAXACA
MATRIZ DE INDICADORES PARA RESULTADOS
EJERCICIO FISCAL 2016

NIVEL	RESUMEN NARRATIVO	INDICADOR			MEDIOS DE VERIFICACION	SUPUESTOS
		1. NOMBRE	2. FÓRMULA DE CÁLCULO	3. TIPO		
ACTIVIDAD 2	FORTALECIMIENTO DEL PERSONAL DOCENTE	4. DIMENSIONES 1 - PORCENTAJE DE ACCIONES DE FORTALECIMIENTO DEL PERSONAL DOCENTE REALIZADO/ (NÚMERO DE ACCIONES DE FORTALECIMIENTO DEL PERSONAL DOCENTE PROGRAMADO)*100 3 - GESTIÓN 4 - EFICACIA 5 - TRIMESTRAL 6 - ASCENDENTE VARIABLES DEL INDICADOR *NÚMERO DE ACCIONES DE FORTALECIMIENTO DEL PERSONAL DOCENTE.* UR 507 50.00	5. FRECUENCIA	6. SENTIDO ZAFETA ANUAL	UR 507 REGISTRO DE CONSTANCIAS Y LISTA DE ASISTENCIA, EMITIDO POR LA SUBDIRECCIÓN DE INGRESO Y FORMACIÓN DE PERSONAL (ÁREA FORMACIÓN DOCENTE)	UR 507 LOS DOCENTES HACEN USO DE LA CAPACITACIÓN PARA LA IMPARTICIÓN DE SUS CURSOS
ACTIVIDAD 3	CONCRECIÓN DEL MARCO CURRÍCULAR	TOTAL 50.00 1 - PORCENTAJE DE MARCO CURRÍCULAR CONCRETADO 2 - ((NÚMERO DE MARCO CURRÍCULAR CONCRETADO REALIZADO/ (NÚMERO DE MARCO CURRÍCULAR CONCRETADO PROGRAMADO))*100 3 - GESTIÓN 4 - EFICACIA 5 - TRIMESTRAL 6 - ASCENDENTE VARIABLES DEL INDICADOR *NÚMERO DE MARCO CURRÍCULAR CONCRETADO.* UR 507 4.00			UR 507 REGISTRO DE COMPETENCIAS GENERICAS POR GRUPO ATENDIDO, EMITIDO POR LA DIRECCIÓN ACADÉMICA (DEPARTAMENTO DE PLANES Y PROGRAMAS)	UR 507 VALIDACIÓN POR PARTE DE LA SUBSECRETARIA DE EDUCACIÓN MEDIA SUPERIOR
ACTIVIDAD 4	EVALUACIÓN DE PLANTEL PARA EL INGRESO AL SNB	TOTAL 4.00 1 - PORCENTAJE DE EVALUACIONES DE PLANTELES PARA EL INGRESO AL SNB REALIZADO/ (NÚMERO DE EVALUACIONES DE PLANTELES PARA EL INGRESO AL SNB PROGRAMADO)*100 3 - GESTIÓN 4 - EFICACIA 5 - TRIMESTRAL 6 - ASCENDENTE VARIABLES DEL INDICADOR *NÚMERO DE EVALUACIONES DE PLANTELES PARA EL INGRESO AL SNB.* UR 507 8.00			UR 507 DICTAMEN DE EVALUACIÓN EMITIDO POR consejo para la evaluación de la educación del tipo medio superior (COPEMIS)	UR 507 CONTAR CON LOS RECURSOS FINANCIEROS SUFICIENTES QUE PERMITAN LLEVAR A CABO LA EVALUACIÓN INTEGRAL.
COMPONENTE 05	SERVICIOS EDUCATIVOS DE BACHILLERATO GENERAL PROPORCIONADO	TOTAL 8.00 1 - PORCENTAJE DE MATRÍCULA ATENDIDA 2 - (NÚMERO DE ALUMNOS ATENDIDOS/ NÚMERO DE ALUMNOS PROGRAMADOS POR ATENDER)*100 3 - GESTIÓN 4 - EFICACIA 5 - SEMESTRAL 6 - ASCENDENTE VARIABLES DEL INDICADOR MATRÍCULA ATENDIDA UR 506 68,000.00 507 15,114.00 525 48,000.00 TOTAL 131,114.00			UR 506 ESTADÍSTICA ESCOLAR EMITIDA POR LA SUBDIRECCIÓN DE REGISTRO ESCOLAR Y ESTADÍSTICA DEL COBAO UR 507 ESTADÍSTICA ESCOLAR EMITIDA POR LA SUBDIRECCIÓN DE REGISTRO ESCOLAR Y ESTADÍSTICA DE CECYTE UR 525 REGISTRO GENERAL DE ESTUDIANTES INSCRITOS (RIGE) ESTADÍSTICA DE INICIO	UR 506 REQUISICIÓN DEL SISTEMA ARIES POR PARTE DE LOS DIRECTORES DE CENTROS EDUCATIVOS DEL COBAO UR 507 ALUMNOS INTERESADOS EN MEJORAR SU DESEMPEÑO EDUCATIVO, CONTAR CON LOS RECURSOS PRESUPUESTALES EN TIEMPO Y EN FORMA. UR 525 QUE EXISTAN ESPACIOS SUFICIENTES

GOBIERNO DEL ESTADO DE OAXACA
MATRIZ DE INDICADORES PARA RESULTADOS
EJERCICIO FISCAL 2016

NIVEL	RESUMEN NARRATIVO	INDICADOR			MEDIOS DE VERIFICACIÓN	SUPUESTOS
		1. NOMBRE	2. FÓRMULA DE CÁLCULO	3. TIPO		
ACTIVIDAD 1	IMPARTICIÓN DE CLASE	<p>4. DIMENSIÓN</p> <p>1 - PORCENTAJE DE HORAS CLASE IMPARTIDAS</p> <p>2 - HORAS CLASE IMPARTIDAS REALIZADO / HORAS CLASE IMPARTIDAS PROGRAMADO) * 100</p> <p>3 - GESTIÓN</p> <p>4 - EFICACIA</p> <p>5 - TRIMESTRAL</p> <p>6 - ASCENDENTE</p> <p>VARIABLES DEL INDICADOR * - NÚMERO DE HORAS CLASE IMPARTIDAS -</p> <p>UR 507 4,709,168.00</p> <p>TOTAL 4,709,168.00</p>	<p>5. FRECUENCIA</p> <p>6. SENTIDO</p> <p>7. META ANUAL</p>		<p>UR 506 QUE LA DEMANDA ESTUDIANTIL DISMINUYA POR LAS CONDICIONES SOCIOECONÓMICAS DEL ESTADO</p> <p>UR 507 QUE SE ENTREGUE RECURSO EN TIEMPO Y EN FORMA</p> <p>UR 525 QUE SE ENTREGUE RECURSO EN TIEMPO Y EN FORMA</p>	
ACTIVIDAD 2	CONCRECIÓN DEL MARCO CURRICULAR	<p>1 - PORCENTAJE DE MARCO CURRICULAR CONCRETADO</p> <p>2 - ((NÚMERO DE MARCO CURRICULAR CONCRETADO REALIZADO / (NÚMERO DE MARCO CURRICULAR CONCRETADO PROGRAMADO)) * 100</p> <p>3 - GESTIÓN</p> <p>4 - EFICACIA</p> <p>5 - TRIMESTRAL</p> <p>6 - ASCENDENTE</p> <p>VARIABLES DEL INDICADOR * - NÚMERO DE MARCO CURRICULAR CONCRETADO * -</p> <p>UR 507 12.00</p> <p>TOTAL 12.00</p>			<p>UR 506 CONTRAR CON LOS RECURSOS NECESARIOS PARA ATENDER LOS REQUERIMIENTOS ESTABLECIDOS.</p>	
ACTIVIDAD 3	IDENTIFICACIÓN DE NECESIDAD ACADÉMICA DEL ALUMNO	<p>1 - PORCENTAJE DE ACCIONES DE IDENTIFICACIÓN DE NECESIDADES ACADÉMICAS DE LOS ALUMNOS</p> <p>2 - ((NÚMERO DE ACCIONES DE IDENTIFICACIÓN DE NECESIDADES ACADÉMICAS DE LOS ALUMNOS REALIZADO / (NÚMERO DE ACCIONES DE IDENTIFICACIÓN DE NECESIDADES ACADÉMICAS DE LOS ALUMNOS PROGRAMADO)) * 100</p> <p>3 - GESTIÓN</p> <p>4 - EFICACIA</p> <p>5 - TRIMESTRAL</p> <p>6 - ASCENDENTE</p> <p>VARIABLES DEL INDICADOR * - NÚMERO DE ACCIONES DE IDENTIFICACIÓN DE NECESIDADES ACADÉMICAS DE LOS ALUMNOS * -</p> <p>UR 506 68.00</p> <p>TOTAL 68.00</p>		<p>UR 506 DIAGNÓSTICOS DE PROGRAMAS DE CAPACITACIÓN ELABORADOS POR LA DIRECCIÓN ACADÉMICA DEL COLEGIO DE BACHILLERES DE OAXACA</p>	<p>UR 506 ACTUALIZAR LOS PLANES Y PROGRAMAS DE ACUERDO A LAS SITUACIONES CIENTÍFICAS Y TECNOLÓGICAS</p>	
ACTIVIDAD 4	PROFESIONALIZACIÓN DEL PERSONAL ACADÉMICO	<p>1 - PORCENTAJE DE PERSONAL ACADÉMICO PROFESIONALIZADO</p> <p>2 - ((NÚMERO DE PERSONAL ACADÉMICO PROFESIONALIZADO REALIZADO / (NÚMERO DE PERSONAL ACADÉMICO PROFESIONALIZADO PROGRAMADO)) * 100</p> <p>3 - GESTIÓN</p> <p>4 - EFICACIA</p> <p>5 - TRIMESTRAL</p> <p>6 - ASCENDENTE</p> <p>VARIABLES DEL INDICADOR * - NÚMERO DE PERSONAL ACADÉMICO PROFESIONALIZADO * -</p> <p>UR 525 4,544.00</p> <p>TOTAL 4,544.00</p>		<p>UR 506 INFORME DE DOCENTES CAPACITADOS EMITIDO POR LA DIRECCIÓN ACADÉMICA DEL COLEGIO</p> <p>UR 525 INFORMES DE CURSOS OTORGADOS A PERSONAL ACADÉMICO EMITIDO POR LA DIRECCIÓN ACADÉMICA EN COORDINACIÓN CON LA DIRECCIÓN DE ADMINISTRACIÓN DEL INSTITUTO DE ESTUDIOS DE BACHILLERATO DEL ESTADO DE OAXACA</p>	<p>UR 506 QUE EXISTA DISPOSICIÓN E INTERÉS DEL PERSONAL DOCENTE PARA LA FORMACIÓN ACADÉMICA</p> <p>UR 525 QUE EXISTA DISPOSICIÓN E INTERÉS DE PERSONAL ACADÉMICO</p>	

GOBIERNO DEL ESTADO DE OAXACA
MATRIZ DE INDICADORES PARA RESULTADOS
EJERCICIO FISCAL 2016

NIVEL	RESUMEN NARRATIVO	INDICADOR						MEDIO DE VERIFICACION	SUNUESTOS
		1. NOMBRE	2. FORMULA DE CALCULO	3. TIPO	4. FRECUENCIA	5. SENTIDO	7. META ANUAL		
ACTIVIDAD 5	PROMOCION DE LA IMAGEN INSTITUCIONAL	1 - PORCENTAJE DE PROMOCIONES DE LAS IMAGENES INSTITUCIONALES REALIZADO/ (NÚMERO DE PROMOCIONES DE LAS IMAGENES INSTITUCIONALES PROGRAMADO)*100 3 - GESTION 4 - EFICACIA 5 - TRIMESTRAL 6 - ASCENDENTE VARIABLES DEL INDICADOR *NÚMERO DE PROMOCIONES DE LAS IMAGENES INSTITUCIONALES* UR 525 60,000.00 TOTAL 60,000.00	1 - PORCENTAJE DE PROMOCIONES Y GESTION PARA LAS MEJORAS EDUCATIVAS 2 - [(NÚMERO DE PROMOCIONES Y GESTION PARA LAS MEJORAS EDUCATIVAS REALIZADO/ (NÚMERO DE PROMOCIONES Y GESTION PARA LAS MEJORAS EDUCATIVAS PROGRAMADO)]*100 3 - GESTION 4 - EFICACIA 5 - TRIMESTRAL 6 - ASCENDENTE VARIABLES DEL INDICADOR *NÚMERO DE PROMOCIONES Y GESTION PARA LAS MEJORAS EDUCATIVAS* UR 525 104,704.00 TOTAL 104,704.00	1 - PORCENTAJE DE VINCULACIONES Y GESTION PARA LAS MEJORAS EDUCATIVAS 2 - [(NÚMERO DE VINCULACIONES Y GESTION PARA LAS MEJORAS EDUCATIVAS REALIZADO/ (NÚMERO DE VINCULACIONES Y GESTION PARA LAS MEJORAS EDUCATIVAS PROGRAMADO)]*100 3 - GESTION 4 - EFICACIA 5 - TRIMESTRAL 6 - ASCENDENTE VARIABLES DEL INDICADOR *NÚMERO DE VINCULACIONES Y GESTION PARA LAS MEJORAS EDUCATIVAS* UR 525 104,704.00 TOTAL 104,704.00	1 - PORCENTAJE DE DOCUMENTOS OFICIALES EXPEDIDOS 2 - [(NÚMERO DE DOCUMENTOS OFICIALES EXPEDIDOS REALIZADO/ (NÚMERO DE DOCUMENTOS OFICIALES EXPEDIDOS PROGRAMADO)]*100 3 - GESTION 4 - EFICACIA 5 - TRIMESTRAL 6 - ASCENDENTE VARIABLES DEL INDICADOR *NÚMERO DE DOCUMENTOS OFICIALES EXPEDIDOS* UR 525 7,748.00 TOTAL 7,748.00	1 - PORCENTAJE DE CONVENIOS CELEBRADOS 2 - [(NÚMERO DE CONVENIOS CELEBRADOS REALIZADO/ (NÚMERO DE CONVENIOS CELEBRADOS PROGRAMADO)]*100 3 - GESTION 4 - EFICACIA 5 - TRIMESTRAL 6 - ASCENDENTE VARIABLES DEL INDICADOR *NÚMERO DE CONVENIOS CELEBRADOS* UR 525 6.00 TOTAL 6.00	UR 525 LISTAS DE MATERIAL IMPRESO Y DIGITAL ENTREGADO A PERSONAL DE PLANTIL Y TÉCNICO EMITIDO POR LA DIRECCION ACADÉMICA DEL INSTITUTO DE ESTUDIOS DE BACHILLERATO DEL ESTADO DE OAXACA	UR 525 QUE EXISTA UNA ADECUADA COORDINACION ENTRE PLANTELES Y UNIDADES ADMINISTRATIVAS	
ACTIVIDAD 6	VINCULACION Y GESTION PARA LA MEJORA EDUCATIVA	1 - PORCENTAJE DE VINCULACIONES Y GESTION PARA LAS MEJORAS EDUCATIVAS 2 - [(NÚMERO DE VINCULACIONES Y GESTION PARA LAS MEJORAS EDUCATIVAS REALIZADO/ (NÚMERO DE VINCULACIONES Y GESTION PARA LAS MEJORAS EDUCATIVAS PROGRAMADO)]*100 3 - GESTION 4 - EFICACIA 5 - TRIMESTRAL 6 - ASCENDENTE VARIABLES DEL INDICADOR *NÚMERO DE VINCULACIONES Y GESTION PARA LAS MEJORAS EDUCATIVAS* UR 525 104,704.00 TOTAL 104,704.00	1 - PORCENTAJE DE VINCULACIONES Y GESTION PARA LAS MEJORAS EDUCATIVAS 2 - [(NÚMERO DE VINCULACIONES Y GESTION PARA LAS MEJORAS EDUCATIVAS REALIZADO/ (NÚMERO DE VINCULACIONES Y GESTION PARA LAS MEJORAS EDUCATIVAS PROGRAMADO)]*100 3 - GESTION 4 - EFICACIA 5 - TRIMESTRAL 6 - ASCENDENTE VARIABLES DEL INDICADOR *NÚMERO DE VINCULACIONES Y GESTION PARA LAS MEJORAS EDUCATIVAS* UR 525 104,704.00 TOTAL 104,704.00	UR 525 INFORME DE PLANTELES ACEPTADOS EN EL PROGRAMA DE AUTONOMIA DE GESTION Y FONDO CONCURSABLE. DISPONIBLES EN LAS PAGINAS http://autonomiainvestigacion.sep.gob.mx/ , http://www.enlred.gob.mx/ , Alumnos aceptados y beneficiados en programa de becas de educación media superior publicadas en LA PAGINA http://www.sectasmediasuperior.sep.gob.mx/ , Y PADRON DE PROGRAMA POSPERA https://cn.prospera.gob.mx/SICE/LOGIN.seam	UR 525 ALUMNOS INSCRITOS QUE CONCLUYAN LA EDUCACION MEDIA SUPERIOR	UR 525 QUE EXISTA COORDINACION INSTITUCIONAL PARA LAS INSTITUCIONES GUBERNAMENTALES DEL INSTITUTO DE ESTUDIOS DE BACHILLEROS DEL ESTADO DE OAXACA			
ACTIVIDAD 7	EXPEDICION DE DOCUMENTO OFICIAL	1 - PORCENTAJE DE DOCUMENTOS OFICIALES EXPEDIDOS 2 - [(NÚMERO DE DOCUMENTOS OFICIALES EXPEDIDOS REALIZADO/ (NÚMERO DE DOCUMENTOS OFICIALES EXPEDIDOS PROGRAMADO)]*100 3 - GESTION 4 - EFICACIA 5 - TRIMESTRAL 6 - ASCENDENTE VARIABLES DEL INDICADOR *NÚMERO DE DOCUMENTOS OFICIALES EXPEDIDOS* UR 525 7,748.00 TOTAL 7,748.00	1 - PORCENTAJE DE DOCUMENTOS OFICIALES EXPEDIDOS 2 - [(NÚMERO DE DOCUMENTOS OFICIALES EXPEDIDOS REALIZADO/ (NÚMERO DE DOCUMENTOS OFICIALES EXPEDIDOS PROGRAMADO)]*100 3 - GESTION 4 - EFICACIA 5 - TRIMESTRAL 6 - ASCENDENTE VARIABLES DEL INDICADOR *NÚMERO DE DOCUMENTOS OFICIALES EXPEDIDOS* UR 525 7,748.00 TOTAL 7,748.00	UR 525 CERTIFICADOS EXPEDIDOS Y FORMATOS 911 DE LA DIRECCION DE LA PLANEACION DEL INSTITUTO DE ESTUDIOS DE BACHILLERATO DEL ESTADO DE OAXACA	UR 525 ALUMNOS INSCRITOS QUE CONCLUYAN LA EDUCACION MEDIA SUPERIOR	UR 525 QUE EXISTA VINCULACION PERMANENTE CON INSTITUCIONES DE EDUCACION SUPERIOR			
ACTIVIDAD 8	CELEBRACION DE CONVENIOS	1 - PORCENTAJE DE CONVENIOS CELEBRADOS 2 - [(NÚMERO DE CONVENIOS CELEBRADOS REALIZADO/ (NÚMERO DE CONVENIOS CELEBRADOS PROGRAMADO)]*100 3 - GESTION 4 - EFICACIA 5 - TRIMESTRAL 6 - ASCENDENTE VARIABLES DEL INDICADOR *NÚMERO DE CONVENIOS CELEBRADOS* UR 525 6.00 TOTAL 6.00	1 - PORCENTAJE DE CONVENIOS CELEBRADOS 2 - [(NÚMERO DE CONVENIOS CELEBRADOS REALIZADO/ (NÚMERO DE CONVENIOS CELEBRADOS PROGRAMADO)]*100 3 - GESTION 4 - EFICACIA 5 - TRIMESTRAL 6 - ASCENDENTE VARIABLES DEL INDICADOR *NÚMERO DE CONVENIOS CELEBRADOS* UR 525 6.00 TOTAL 6.00	UR 525 numero de convenios firmados de la direccion general del instituto de estudios de bachillerato del estado de oaxaca	UR 525 QUE EXISTA VINCULACION PERMANENTE CON INSTITUCIONES DE EDUCACION SUPERIOR	UR 525 QUE EXISTA VINCULACION PERMANENTE CON INSTITUCIONES DE EDUCACION SUPERIOR			

GOBIERNO DEL ESTADO DE OAXACA
MATRIZ DE INDICADORES PARA RESULTADOS
EJERCICIO FISCAL 2016

NIVEL	RESUMEN NARRATIVO	INDICADOR			MEDIOS DE VERIFICACIÓN	SUPUESTOS
		1. HOMBRE ADMINISTRACIÓN	2. FÓRMULA DE CÁLCULO	3. TIPO		
ACTIVIDAD 9	EVALUACIÓN DE PLANTEL PARA EL INGRESO AL SNB	1 - PORCENTAJE DE EVALUACIONES DE PLANTELES PARA EL INGRESO AL SNB 2 - [(NÚMERO DE EVALUACIONES DE PLANTELES PARA EL INGRESO AL SNB REALIZADO / (NÚMERO DE EVALUACIONES DE PLANTELES PARA EL INGRESO AL SNB PROGRAMADO)] * 100 3 - GESTIÓN 4 - EFICACIA 5 - TRIMESTRAL 6 - ASCENDENTE VARIABLES DEL INDICADOR * -NÚMERO DE EVALUACIONES DE PLANTELES PARA EL INGRESO AL SNB.* UR 507 1,00 TOTAL 1,00	6. SENTIDO	Z. META ANUAL	UR 507 DICTAMEN DE EVALUACIÓN EMITIDO POR COPEEMS	UR 507 CONTAR CON LOS RECURSOS FINANCIEROS SUFICIENTES QUE PERMITAN LLEVAR A CABO LA EVALUACIÓN INTEGRAL.
COMPONENTE 07	SERVICIO EDUCATIVO DE CALIDAD IMPARTIDO EN EL NIVEL MEDIO SUPERIOR PARA LA POBLACIÓN INDÍGENA.	1 - PORCENTAJE DE SERVICIOS EDUCATIVOS DE CALIDAD IMPARTIDOS EN EL NIVEL MEDIO SUPERIOR PARA LA POBLACIÓN INDÍGENA 2 - [(NÚMERO DE SERVICIOS EDUCATIVOS DE CALIDAD IMPARTIDOS EN EL NIVEL MEDIO SUPERIOR PARA LA POBLACIÓN INDÍGENA REALIZADO / (NÚMERO DE SERVICIOS EDUCATIVOS DE CALIDAD IMPARTIDOS EN EL NIVEL MEDIO SUPERIOR PARA LA POBLACIÓN INDÍGENA PROGRAMADO)] * 100 3 - GESTIÓN 4 - EFICACIA 5 - SEMESTRAL 6 - ASCENDENTE VARIABLES DEL INDICADOR NÚMERO DE SERVICIOS EDUCATIVOS DE CALIDAD IMPARTIDOS EN EL NIVEL MEDIO SUPERIOR PARA LA POBLACIÓN INDÍGENA UR 508 48,00 TOTAL 48,00			UR 508 INFORME ANUAL DE LA COMISIÓN ESTATAL PARA LA PLANEACIÓN Y PROGRAMACIÓN DE LA EDUCACIÓN MEDIA SUPERIOR, http://www.cseppemscoax.com/	UR 508 QUE TODOS LOS SUBSISTEMAS REPORTEN ESTADÍSTICA 911
ACTIVIDAD 1	IMPARTICIÓN DE CLASE	1 - PORCENTAJE DE HORAS CLASE IMPARTIDAS 2 - (HORAS CLASE IMPARTIDAS REALIZADO / HORAS CLASE IMPARTIDAS PROGRAMADO) * 100 3 - GESTIÓN 4 - EFICACIA 5 - TRIMESTRAL 6 - ASCENDENTE VARIABLES DEL INDICADOR * -NÚMERO DE HORAS CLASE IMPARTIDAS.* UR 508 936,960.00 TOTAL 936,960.00			UR 508 PLANTILLA DE PERSONAL EMITIDA POR EL DEPARTAMENTO DE RECURSOS HUMANOS DE COLEGIO SUPERIOR PARA LA EDUCACIÓN INTEGRAL INTERCULTURAL DE OAXACA	UR 508 QUE LAS COMUNIDADES PERMITAN LA IMPARTICIÓN DE CLASES
ACTIVIDAD 2	IMPARTICIÓN DE ASIGNATURA DE FORMACIÓN Y DESARROLLO MUSICAL	1 - PORCENTAJE DE ASIGNATURAS DE FORMACIÓN Y DESARROLLO MUSICAL IMPARTIDAS 2 - [(NÚMERO DE ASIGNATURAS DE FORMACIÓN Y DESARROLLO MUSICAL IMPARTIDAS REALIZADO / (NÚMERO DE ASIGNATURAS DE FORMACIÓN Y DESARROLLO MUSICAL IMPARTIDAS PROGRAMADO)] * 100 3 - GESTIÓN 4 - EFICACIA 5 - TRIMESTRAL 6 - ASCENDENTE VARIABLES DEL INDICADOR * -NÚMERO DE ASIGNATURAS DE FORMACIÓN Y DESARROLLO MUSICAL IMPARTIDAS.* UR 508 5,121.00 TOTAL 5,121.00			UR 508 SISTEMA NACIONAL DE INFORMACIÓN ESTADÍSTICA EDUCATIVA DE LA SUBSECRETARÍA DE EDUCACIÓN MEDIA SUPERIOR, http://www.snie.ssp.gob.mx/	UR 508 QUE LA COMUNIDAD PERMITA LA IMPARTICIÓN DE COMPONENTES DE FORMACIÓN MUSICAL

GOBIERNO DEL ESTADO DE OAXACA
MATRIZ DE INDICADORES PARA RESULTADOS
EJERCICIO FISCAL 2016

NIVEL	RESUMEN NARRATIVO	INDICADOR							MEDIOS DE VERIFICACION	SUPUESTOS
		1. NOMBRE	2. FÓRMULA DE CÁLCULO	3. TIPO	4. DIMENSION	5. FRECUENCIA	6. SENTIDO	7. META ANUAL		
ACTIVIDAD 3	FORTALECIMIENTO EDUCATIVO CON ENFOQUE INTEGRAL INTERCULTURAL	<p>1. PORCENTAJE DE ACCIONES DE FORTALECIMIENTO EDUCATIVO CON ENFOQUE INTEGRAL INTERCULTURAL</p> <p>2. [(NÚMERO DE ACCIONES DE FORTALECIMIENTO EDUCATIVO CON ENFOQUE INTEGRAL INTERCULTURAL REALIZADO / NÚMERO DE ACCIONES DE FORTALECIMIENTO EDUCATIVO CON ENFOQUE INTEGRAL INTERCULTURAL PROGRAMADO)] * 100</p> <p>3. GESTIÓN</p> <p>4. EFICACIA</p> <p>5. TRIMESTRAL</p> <p>6. ASCENDENTE</p> <p>VARIABLES DEL INDICADOR: -NÚMERO DE ACCIONES DE FORTALECIMIENTO EDUCATIVO CON ENFOQUE INTEGRAL INTERCULTURAL.*</p> <p>UR 508 200.00</p> <p>TOTAL 200.00</p>							<p>UR 508</p> <p>SISTEMA NACIONAL DE INFORMACION ESTADISTICA EDUCATIVA DE LA SUBSECRETARIA DE EDUCACION MEDIA SUPERIOR.</p> <p>http://www.snie.sep.gob.mx/</p>	<p>UR 508</p> <p>QUE LAS COMUNIDADES PERMITAN QUE SE APLIQUE EL MODELO EDUCATIVO INTEGRAL INDIGENA</p>
COMPONENTE 08	INSTITUCIONES EDUCATIVAS FORTALECIDAS	<p>1. PORCENTAJE DE INSTITUCIONES EDUCATIVAS FORTALECIDAS</p> <p>2. [(NÚMERO DE INSTITUCIONES EDUCATIVAS FORTALECIDAS REALIZADO / NÚMERO DE INSTITUCIONES EDUCATIVAS PROGRAMADO)] * 100</p> <p>3. GESTIÓN</p> <p>4. EFICACIA</p> <p>5. SEMESTRAL</p> <p>6. ASCENDENTE</p> <p>VARIABLES DEL INDICADOR: -NÚMERO DE INSTITUCIONES EDUCATIVAS FORTALECIDAS</p> <p>UR 122 200.00</p> <p>TOTAL 200.00</p>							<p>UR 122</p> <p>INFORME TRIMESTRAL DE ACTIVIDADES DE LA DIRECCION DE EDUCACION MEDIA SUPERIOR DE LA COORDINACION GENERAL DE EDUCACION MEDIA SUPERIOR Y TECNOLOGIA</p>	<p>UR 122</p> <p>QUE LAS INSTITUCIONES EDUCATIVAS PARTICIPEN EN LAS CONVOCATORIAS Y ACCIONES QUE EMITAN LOS ORGANISMOS FEDERALES Y ESTATALES POR MEDIO DE LA COORDINACION GENERAL DE EDUCACION MEDIA SUPERIOR Y SUPERIOR, CIENCIA Y TECNOLOGIA</p>
ACTIVIDAD 1	OFERTAR LA OPCION DE CURSAR LA PREPARATORIA ABIERTA Y EN LINEA	<p>1. PORCENTAJE DE ACCIONES DE OFERTA DE LAS OPCIONES DE CURSAR LA PREPARATORIA ABIERTA Y EN LINEA</p> <p>2. [(NÚMERO DE ACCIONES DE OFERTA DE LAS OPCIONES DE CURSAR LA PREPARATORIA ABIERTA Y EN LINEA REALIZADO / NÚMERO DE ACCIONES DE OFERTA DE LAS OPCIONES DE CURSAR LA PREPARATORIA ABIERTA Y EN LINEA PROGRAMADO)] * 100</p> <p>3. GESTIÓN</p> <p>4. EFICACIA</p> <p>5. TRIMESTRAL</p> <p>6. ASCENDENTE</p> <p>VARIABLES DEL INDICADOR: -NÚMERO DE ACCIONES DE OFERTA DE LAS OPCIONES DE CURSAR LA PREPARATORIA ABIERTA Y EN LINEA.*</p> <p>UR 122 1,400.00</p> <p>TOTAL 1,400.00</p>							<p>UR 122</p> <p>INFORME MENSUAL DE ACTIVIDADES DEL ÁREA DE PREPARATORIA ABIERTA DE LA COORDINACION GENERAL DE EDUCACION MEDIA SUPERIOR Y SUPERIOR, CIENCIA Y TECNOLOGIA</p>	<p>UR 122</p> <p>QUE LAS ACCIONES DE DIFUSION SE REALICEN EN TIEMPO Y FORMA EN LOS MEDIOS</p>
ACTIVIDAD 2	PROMOCION Y DIFUSION EDUCATIVA	<p>1. PORCENTAJE DE ACCIONES DE PROMOCION Y DIFUSION EDUCATIVA REALIZADO / NÚMERO DE ACCIONES DE PROMOCION Y DIFUSION EDUCATIVA PROGRAMADO] * 100</p> <p>3. GESTIÓN</p> <p>4. EFICACIA</p> <p>5. TRIMESTRAL</p> <p>6. ASCENDENTE</p> <p>VARIABLES DEL INDICADOR: -NÚMERO DE ACCIONES DE PROMOCION Y DIFUSION EDUCATIVA.*</p> <p>UR 122 20.00</p> <p>TOTAL 20.00</p>							<p>UR 122</p> <p>PUBLICACION DE NOTAS REFERENTES EN EL PORTAL DE LA COORDINACION GENERAL DE EDUCACION MEDIA SUPERIOR Y SUPERIOR, CIENCIA Y TECNOLOGIA, EN LA SECCION DE NOTICIAS Y BANNER PRINCIPAL</p> <p>http://www.cgemmyscyt.oaxaca.gob.mx</p>	<p>UR 122</p> <p>QUE EXISTA OFERTA EDUCATIVA A DIRIGIR EN LOS NIVELES MEDIO SUPERIOR Y SUPERIOR</p>

GOBIERNO DEL ESTADO DE OAXACA
MATRIZ DE INDICADORES PARA RESULTADOS
EJERCICIO FISCAL 2016

NIVEL	RESUMEN NARRATIVO	INDICADOR							MEDIOS DE VERIFICACIÓN	SUPUESTOS
		1. NOMBRE	2. FÓRMULA DE CÁLCULO	3. TIPO	4. DIMENSIÓN	5. FRECUENCIA	6. SERVIDO	7. META ANUAL		
ACTIVIDAD 3	ADMINISTRACIÓN DEL SISTEMA DE INFORMACIÓN ESTADÍSTICA	1.- PORCENTAJE DE SISTEMAS DE INFORMACIÓN ESTADÍSTICA ACTUALIZADOS 2.- [(NÚMERO DE SISTEMAS DE INFORMACIÓN ESTADÍSTICA ACTUALIZADOS REALIZADO/ (NÚMERO DE SISTEMAS DE INFORMACIÓN ESTADÍSTICA ACTUALIZADOS PROGRAMADO)]*100 3.- GESTIÓN 4.- EFICACIA 5.- TRIMESTRAL 6.- ASCENDENTE VARIABLES DEL INDICADOR *-NÚMERO DE SISTEMAS DE INFORMACIÓN ESTADÍSTICA ACTUALIZADOS- UR 122 500.00 TOTAL 500.00	UR 122	REGISTROS EN EL CATALOGO OFICIAL DE CENTROS DE TRABAJO DEL DEPARTAMENTO DE ESTADÍSTICA Y EVALUACIÓN DE LA COORDINACIÓN GENERAL DE EDUCACIÓN MEDIA SUPERIOR Y SUPERIOR, CIENCIA Y TECNOLOGÍA LA MATRÍCULA Y MOVIMIENTOS AL CATALOGO DE CENTROS DE TRABAJO	UR 122	QUE LAS INSTITUCIONES EDUCATIVAS REPORTEN AL ÁREA DE ESTADÍSTICA Y EVALUACIÓN DE LA COORDINACIÓN GENERAL DE EDUCACIÓN MEDIA SUPERIOR Y SUPERIOR, CIENCIA Y TECNOLOGÍA LA MATRÍCULA Y MOVIMIENTOS AL CATALOGO DE CENTROS DE TRABAJO				
ACTIVIDAD 4	EVALUACIÓN AL DESEMPEÑO DOCENTE	1.- PORCENTAJE DE EVALUACIONES AL DESEMPEÑO DOCENTE 2.- [(NÚMERO DE EVALUACIONES AL DESEMPEÑO DOCENTE REALIZADO/ (NÚMERO DE EVALUACIONES AL DESEMPEÑO DOCENTE PROGRAMADO)]*100 3.- GESTIÓN 4.- EFICACIA 5.- TRIMESTRAL 6.- ASCENDENTE VARIABLES DEL INDICADOR *-NÚMERO DE EVALUACIONES AL DESEMPEÑO DOCENTE- UR 122 5.00 TOTAL 5.00	UR 122	MEMORIA TÉCNICA DE LA EVALUACIÓN AL DESEMPEÑO DOCENTE EMITIDA POR LA DIRECCIÓN DE EDUCACIÓN MEDIA SUPERIOR DE LA COORDINACIÓN GENERAL DE EDUCACIÓN MEDIA SUPERIOR Y SUPERIOR, CIENCIA Y TECNOLOGÍA	UR 122	QUE LOS DOCENTES DE LAS INSTITUCIONES EDUCATIVAS CUMPLAN LOS REQUISITOS DE LA CONVOCATORIA Y REALICEN SU REGISTRO EN ELLA				
COMPONENTE 09	CERTIFICADOS EDUCATIVOS REGISTRADOS	1.- PORCENTAJE DE CERTIFICADOS EDUCATIVOS REGISTRADOS 2.- [(NÚMERO DE CERTIFICADOS EDUCATIVOS REGISTRADOS REALIZADO/ (NÚMERO DE CERTIFICADOS EDUCATIVOS REGISTRADOS PROGRAMADO)]*100 3.- GESTIÓN 4.- EFICACIA 5.- SEMESTRAL 6.- ASCENDENTE VARIABLES DEL INDICADOR NÚMERO DE CERTIFICADOS EDUCATIVOS REGISTRADOS UR 122 900.00 TOTAL 900.00	UR 122	LIBROS DE REGISTRO DE CERTIFICADOS EN EL ÁREA DE CONTROL ESCOLAR DE LA COORDINACIÓN GENERAL DE EDUCACIÓN MEDIA SUPERIOR Y SUPERIOR, CIENCIA Y TECNOLOGÍA	UR 122	QUE LAS INSTITUCIONES EDUCATIVAS SOLICITEN CERTIFICADOS Y EL REGISTRO DE LOS MISMOS				
ACTIVIDAD 1	ELABORACIÓN DE CERTIFICADO	1.- PORCENTAJE DE CERTIFICADOS ELABORADOS 2.- [(NÚMERO DE CERTIFICADOS ELABORADOS REALIZADO/ (NÚMERO DE CERTIFICADOS ELABORADOS PROGRAMADO)]*100 3.- GESTIÓN 4.- EFICACIA 5.- TRIMESTRAL 6.- ASCENDENTE VARIABLES DEL INDICADOR *-NÚMERO DE CERTIFICADOS ELABORADOS- UR 122 1,712.00 TOTAL 1,712.00	UR 122	LIBROS DE REGISTRO DE CERTIFICADOS EN EL ÁREA DE CONTROL ESCOLAR DE LA COORDINACIÓN GENERAL DE EDUCACIÓN MEDIA SUPERIOR Y SUPERIOR, CIENCIA Y TECNOLOGÍA	UR 122	QUE LAS INSTITUCIONES EDUCATIVAS CUMPLAN CON LAS NORMAS DE CONTROL ESCOLAR Y SOLICITEN SUS CERTIFICADOS				
COMPONENTE 10	INSTITUCIONES EDUCATIVAS FORTALECIDAS	1.- PORCENTAJE DE INSTITUCIONES EDUCATIVAS FORTALECIDAS 2.- [(NÚMERO DE INSTITUCIONES EDUCATIVAS FORTALECIDAS REALIZADO/ (NÚMERO DE INSTITUCIONES EDUCATIVAS FORTALECIDAS PROGRAMADO)]*100 3.- GESTIÓN 4.- EFICACIA 5.- SEMESTRAL 6.- ASCENDENTE VARIABLES DEL INDICADOR NÚMERO DE INSTITUCIONES EDUCATIVAS FORTALECIDAS UR 515 16.00 TOTAL 16.00	UR 515	INFORME SEMESTRAL DE ACTIVIDADES DE EDUCACIÓN MEDIA SUPERIOR, SECRETARÍA TÉCNICA, CEPPEMS	UR 515	QUE LOS SUBSISTEMAS DE EDUCACIÓN MEDIA SUPERIOR PROPORCIONEN INFORMACIÓN OFORTUNA Y PARTICIPEN EN REUNIONES CONVOCADAS				

GOBIERNO DEL ESTADO DE OAXACA
MATRIZ DE INDICADORES PARA RESULTADOS
EJERCICIO FISCAL 2016

NIVEL	RESUMEN NARRATIVO	INDICADOR							MEDIOS DE VERIFICACION	SUPUESTOS
		1. NOMBRE	2. FÓRMULA DE CÁLCULO	3. TIPO	4. DIMENSION	5. FRECUENCIA	6. SENTIDO	7. META ANUAL		
ACTIVIDAD 1	PROMOCION Y DIFUSION EDUCATIVA	1 - PORCENTAJE DE MATERIALES PARA LA OFERTA EDUCATIVA DIGITALES REALIZADOS 2 - (NÚMERO DE MATERIALES PARA LA OFERTA EDUCATIVA DIGITALES REALIZADOS/NÚMERO DE MATERIALES PARA LA OFERTA EDUCATIVA DIGITALES PROGRAMADOS)*100 3 - GESTION 4 - EFICACIA 5 - TRIMESTRAL 6 - ASCENDENTE VARIABLES DEL INDICADOR *-NÚMERO DE MATERIALES PARA LA OFERTA EDUCATIVA DIGITALES REALIZADOS- UR 515 1.00	1 - PORCENTAJE DE ESTUDIOS ELABORADOS 2 - ((NÚMERO DE ESTUDIOS ELABORADOS REALIZADO/ (NÚMERO DE ESTUDIOS ELABORADOS PROGRAMADO))*100 3 - GESTION 4 - EFICACIA 5 - TRIMESTRAL 6 - ASCENDENTE VARIABLES DEL INDICADOR *-NÚMERO DE ESTUDIOS ELABORADOS- UR 515 32.00	TOTAL 1.00	TOTAL 32.00	TOTAL 1.00	TOTAL 32.00	UR 515 ESTUDIO DE FACTIBILIDAD INTEGRADO. DIRECCION DE PLANEACION. CEPPEMS	UR 515 QUE LA SUBSECRETARIA DE EDUCACION MEDIA SUPERIOR DE LA SEP EMITA LA CONVOCATORIA, CRITERIOS Y LINEAMIENTOS PARA LA ELABORACION DEL ESTUDIO DE FACTIBILIDAD	
ACTIVIDAD 2	ELABORACION DE ESTUDIO	1 - PORCENTAJE DE MATERIALES PARA LA OFERTA EDUCATIVA DIGITALES REALIZADOS 2 - (NÚMERO DE MATERIALES PARA LA OFERTA EDUCATIVA DIGITALES REALIZADOS/NÚMERO DE MATERIALES PARA LA OFERTA EDUCATIVA DIGITALES PROGRAMADOS)*100 3 - GESTION 4 - EFICACIA 5 - TRIMESTRAL 6 - ASCENDENTE VARIABLES DEL INDICADOR *-NÚMERO DE MATERIALES PARA LA OFERTA EDUCATIVA DIGITALES REALIZADOS- UR 515 1.00	1 - PORCENTAJE DE ESTUDIOS ELABORADOS 2 - ((NÚMERO DE ESTUDIOS ELABORADOS REALIZADO/ (NÚMERO DE ESTUDIOS ELABORADOS PROGRAMADO))*100 3 - GESTION 4 - EFICACIA 5 - TRIMESTRAL 6 - ASCENDENTE VARIABLES DEL INDICADOR *-NÚMERO DE ESTUDIOS ELABORADOS- UR 515 32.00	TOTAL 1.00	TOTAL 32.00	TOTAL 1.00	TOTAL 32.00	UR 515 REPORTE DE PRINCIPALES INDICADORES DE EDUCACION MEDIA SUPERIOR. DIRECCION DE PLANEACION. CEPPEMS	UR 515 QUE LOS SUBSISTEMAS REPORTEN OPORTUNAMENTE SUS ESTADISTICAS DE INICIO Y FIN DE CICLO ESCOLAR	
ACTIVIDAD 3	ADMINISTRACION DEL SISTEMA DE INFORMACION ESTADISTICA	1 - PORCENTAJE DE MATERIALES PARA LA OFERTA EDUCATIVA DIGITALES REALIZADOS 2 - (NÚMERO DE MATERIALES PARA LA OFERTA EDUCATIVA DIGITALES REALIZADOS/NÚMERO DE MATERIALES PARA LA OFERTA EDUCATIVA DIGITALES PROGRAMADOS)*100 3 - GESTION 4 - EFICACIA 5 - TRIMESTRAL 6 - ASCENDENTE VARIABLES DEL INDICADOR *-NÚMERO DE MATERIALES PARA LA OFERTA EDUCATIVA DIGITALES REALIZADOS- UR 515 1.00	1 - PORCENTAJE DE SISTEMAS DE INFORMACION ESTADISTICA ACTUALIZADOS REALIZADO/ (NÚMERO DE SISTEMAS DE INFORMACION ESTADISTICA ACTUALIZADOS PROGRAMADO)*100 3 - GESTION 4 - EFICACIA 5 - TRIMESTRAL 6 - ASCENDENTE VARIABLES DEL INDICADOR *-NÚMERO DE SISTEMAS DE INFORMACION ESTADISTICA ACTUALIZADOS- UR 515 1.00	TOTAL 1.00	TOTAL 32.00	TOTAL 1.00	TOTAL 32.00	UR 515 ACTAS DEL PLENO DE LA CEPPEMS EN LA QUE APRUEBAN EL INFORME TRIMESTRAL DE ACTIVIDADES. DEPTO. ADMINISTRATIVO Y SECRETARIA TECNICA. CEPPEMS	UR 515 QUE LOS SUBSISTEMAS DE EDUCACION MEDIA SUPERIOR ASISTAN A LA REUNION CONVOCADA	
ACTIVIDAD 4	ELABORACION DE INFORME	1 - PORCENTAJE DE MATERIALES PARA LA OFERTA EDUCATIVA DIGITALES REALIZADOS 2 - (NÚMERO DE MATERIALES PARA LA OFERTA EDUCATIVA DIGITALES REALIZADOS/NÚMERO DE MATERIALES PARA LA OFERTA EDUCATIVA DIGITALES PROGRAMADOS)*100 3 - GESTION 4 - EFICACIA 5 - TRIMESTRAL 6 - ASCENDENTE VARIABLES DEL INDICADOR *-NÚMERO DE MATERIALES PARA LA OFERTA EDUCATIVA DIGITALES REALIZADOS- UR 515 4.00	1 - PORCENTAJE DE INFORMES DE EDUCACION MEDIA SUPERIOR ELABORADOS 2 - (NÚMERO DE INFORMES DE EDUCACION MEDIA SUPERIOR ELABORADOS/NÚMERO DE INFORMES DE EDUCACION MEDIA SUPERIOR PROGRAMADOS)*100 3 - GESTION 4 - EFICACIA 5 - TRIMESTRAL 6 - ASCENDENTE VARIABLES DEL INDICADOR *-NÚMERO DE INFORMES DE EDUCACION MEDIA SUPERIOR ELABORADOS- UR 515 4.00	TOTAL 1.00	TOTAL 4.00	TOTAL 1.00	TOTAL 4.00	UR 515 ACTAS DEL PLENO DE LA CEPPEMS EN LA QUE APRUEBAN EL INFORME TRIMESTRAL DE ACTIVIDADES. DEPTO. ADMINISTRATIVO Y SECRETARIA TECNICA. CEPPEMS	UR 515 QUE LOS SUBSISTEMAS DE EDUCACION MEDIA SUPERIOR ASISTAN A LA REUNION CONVOCADA	



2010-2016

GOBIERNO DEL ESTADO DE OAXACA
 1 PRESUPUESTO DE EGRESOS
 0 ESTRUCTURA PROGRAMÁTICA
 2 UR: 532 - INSTITUTO OAXAQUEÑO CONSTRUCTOR DE INFRAESTRUCTURA FISICA EDUCATIVA



CONCEPTO	DESCRIPCIÓN
PROGRAMA 000	ACTIVIDADES CENTRALES DE GESTIÓN
SUBPROGRAMA 00	-
PROYECTO 000	--
000	---
001	PROCESOS ADMINISTRATIVOS Y FINANCIEROS
PROGRAMA 105	EDUCACIÓN BÁSICA DE CALIDAD
SUBPROGRAMA 00	-
PROYECTO 000	--
000	---
SUBPROGRAMA 01	ESPACIO EDUCATIVO EN EL NIVEL BÁSICO CONSTRUIDO
PROYECTO 000	--
000	---
001	ELABORACION DE INVESTIGACIONES DE CAMPO, PROYECTOS, PRESUPUESTOS Y GUIAS DE EQUIPAMIENTO
002	PUBLICACION DE CONVOCATORIAS
003	SUPERVISION DE OBRAS
SUBPROGRAMA 02	ESPACIO EDUCATIVO EN EL NIVEL BÁSICO EQUIPADO
PROYECTO 000	--
000	---
001	PUBLICACION DE CONVOCATORIAS
SUBPROGRAMA 03	ESPACIO EDUCATIVO EN EL NIVEL BÁSICO REPARADO
PROYECTO 000	--
000	---
001	PUBLICACION DE CONVOCATORIAS
002	SUPERVISION DE OBRAS
PROGRAMA 127	COORDINACIÓN Y FORTALECIMIENTO DE LAS INSTITUCIONES DE EDUCACIÓN SUPERIOR
SUBPROGRAMA 00	-
PROYECTO 000	--
000	---
SUBPROGRAMA 01	ESPACIO EDUCATIVO EN NIVEL SUPERIOR CONSTRUIDO
PROYECTO 000	--
000	---
SUBPROGRAMA 02	ESPACIO EDUCATIVO EN NIVEL SUPERIOR EQUIPADO
PROYECTO 000	--
000	---
SUBPROGRAMA 03	ESPACIO EDUCATIVO EN NIVEL SUPERIOR REPARADO
PROYECTO 000	--
000	---
PROGRAMA 132	FORMACIÓN CON CALIDAD EN EDUCACIÓN MEDIA Y MEDIA SUPERIOR
SUBPROGRAMA 00	-
PROYECTO 000	--
000	---
SUBPROGRAMA 01	ESPACIO EDUCATIVO EN EL NIVEL MEDIO SUPERIOR CONSTRUIDO
PROYECTO 000	--
000	---
SUBPROGRAMA 02	ESPACIO EDUCATIVO EN EL NIVEL MEDIO SUPERIOR EQUIPADO
PROYECTO 000	--
000	---
SUBPROGRAMA 03	ESPACIO EDUCATIVO EN EL NIVEL MEDIO SUPERIOR REPARADO
PROYECTO 000	--
000	---



REVISÓ
 PSTE. C. B. ARMANDO SOSA GARCIA
 DIRECTOR ADMINISTRATIVO

REVISÓ
 ARQ. JOAQUIN PEDRO MEIXUEIRO GOMEZ
 DIRECTOR DE PLANEACIÓN DE OBRAS

AUTORIZÓ
 MA EN ARQ. ELI ELFEGO PEREZ MATOS
 DIRECTOR GENERAL



2010-2016

Informe de Cuenta Publica 2016
Relacion de Bienes Inmuebles que Componen el Patrimonio
Del 1o. de enero al 30 de septiembre de 2016
(Pesos)



Ente Publico: INSTITUTO OAXAQUEÑO CONSTRUCTOR DE INFRAESTRUCTURA FISICA EDUCATIVA

CUENTA	DESCRIPCIÓN DEL BIEN	Saldo Final
12310	TERRENOS	
12330	EDIFICIOS NO RESIDENCIALES	6,715,443
12351	EDIFICACIÓN HABITACIONAL EN PROCESO	
12352	EDIFICACIÓN NO HABITACIONAL EN PROCESO	139,215,136
12353	CONSTRUCCIÓN DE OBRAS PARA EL ABASTECIMIENTO DE AGUA, PETRÓLEO, GAS, ELECTRICIDAD Y TELECOMUNICACION	
12354	DIVISION DE TERRENOS Y CONSTRUCCIÓN DE OBRAS DE URBANIZACIÓN EN PROCESO	2,522,348
12355	CONSTRUCCIÓN DE VÍAS DE COMUNICACIÓN EN PROCESO	
12356	OTRAS CONSTRUCCIONES DE INGENIERÍA CIVIL U OBRA PESADA EN PROCESO	1,371,074,787
12357	INSTALACIONES Y EQUIPAMIENTO EN CONSTRUCCIONES EN PROCESO	213,105,578
12359	TRABAJOS DE ACABADOS EN EDIFICACIONES Y OTROS TRABAJOS ESPECIALIZADOS EN PROCESO	
12361	EDIFICACIÓN HABITACIONAL EN PROCESO	
12362	EDIFICACIÓN NO HABITACIONAL EN PROCESO	35,370,912
12363	CONSTRUCCIÓN DE OBRAS PARA EL ABASTECIMIENTO DE AGUA, PETRÓLEO, GAS, ELECTRICIDAD Y TELECOMUNICACION	
12364	DIVISION DE TERRENOS Y CONSTRUCCIÓN DE OBRAS DE URBANIZACIÓN	
12365	CONSTRUCCIÓN DE VÍAS DE COMUNICACIÓN EN PROCESO	
12366	OTRAS CONSTRUCCIONES DE INGENIERÍA CIVIL U OBRA PESADA EN PROCESO	
12367	INSTALACIONES Y EQUIPAMIENTO EN CONSTRUCCIONES EN PROCESO	
12369	TRABAJOS DE ACABADOS EN EDIFICACIONES Y OTROS TRABAJOS ESPECIALIZADOS EN PROCESO	
12390	OTROS BIENES INMUEBLES	
	SUMA TOTAL:	1,768,004,204



Informe de Cuenta Publica 2016
Relacion de Bienes Muebles que Componen el Patrimonio
Del 1o. de enero al 30 de septiembre de 2016
(Pesos)



Ente Publico: INSTITUTO OAXAQUEÑO CONSTRUCTOR DE INFRAESTRUCTURA FISICA EDUCATIVA

CUENTA	DESCRIPCIÓN DEL BIEN	Saldo Final
12411	MUEBLES DE OFICINA Y ESTANTERÍA	184,859
12412	MUEBLES, EXCEPTO DE OFICINA Y ESTANTERÍA	
12413	EQUIPO DE CÓMPUTO Y DE TECNOLOGÍAS DE LA INFORMACIÓN	577,567
12419	OTROS MOBILIARIOS Y EQUIPOS DE ADMINISTRACIÓN	
12421	EQUIPOS Y APARATOS AUDIOVISUALES	42,980
12422	APARATOS DEPORTIVOS	
12423	CÁMARAS FOTOGRÁFICAS Y DE VIDEO	21,920
12429	OTRO MOBILIARIO Y EQUIPO EDUCACIONAL Y RECREATIVO	199,831
12431	EQUIPO MÉDICO Y DE LABORATORIO	
12432	INSTRUMENTAL MÉDICO Y DE LABORATORIO	
12441	AUTOMÓVILES Y CAMIONES	4,679,575
12443	EQUIPO AEROSPAECIAL	
12445	EMBARCACIONES	
12449	OTROS EQUIPOS DE TRANSPORTE	Saldo final
12450	EQUIPO DE DEFENSA Y SEGURIDAD	184,859
12461	MAQUINARIA Y EQUIPO AGROPECUARIO	
12462	MAQUINARIA Y EQUIPO INDUSTRIAL	577,567
12463	MAQUINARIA Y EQUIPO DE CONSTRUCCIÓN	
12464	SISTEMAS DE AIRE ACONDICIONADO, CALEFACCÓN Y DE REFRIGERACIÓN INDUSTRIAL Y COMERCIAL	
12465	EQUIPO DE COMUNICACIÓN Y TELECOMUNICACIÓN	15,000
12466	EQUIPOS DE GENERACIÓN ELÉCTRICA, APARATOS Y ACCESORIOS ELÉCTRICOS	21,920
12467	HERRAMIENTAS Y MÁQUINAS-HERRAMIENTA	25,000
12469	OTROS EQUIPOS	
12471	BIENES ARTÍSTICOS, CULTURALES Y CIENTIFICOS	
12483	AVES MÓVILES Y CAJAS	4,679,575
12484	OVINOS Y CAPRINOS	
12486	EQUINOS	
12487	ESPECIES MENORES Y DE ZOOLOGICO	Saldo final
12488	ÁRBOLES Y PLANTAS	184,859
12489	OTROS ACTIVOS BIOLÓGICOS	
	SUMA TOTAL:	5,746,732



Instituto Oaxaqueño
Constructor de Infraestructura
Física Educativa

2010 - 2016

IOCIFED

RELACION DE CUENTAS BANCARIAS



RECURSOS	INSTITUCION	NUMERO DE CUENTA	CLAVE INTERBANCARIA	FECHA DE APERTURA	NOMBRE DE CUENTA
FONREGION 2015 21 MDP	BANAMEX	70104724114	002610701047241140	11/01/2016	GOB EDO OAX 433 EACKD0115 FONREGION 2015 21 MDP
FONDO DE APORTACIONES MULTIPLES FAM 2016	BANCOMER	0105766850	012610001057668500	28/04/2016	GOB EDO OAX 532 EABGA0216 FAM IEB 2016
EXPANSION DE LA OFERTA EDUCATIVA TLAXIACO-TUXTEPEC 2015	SCOTIABANK	09202850575	044610092028505750	16/05/2016	GOB EDO OAX 532 EBAF12115 EXP OFERTA EDUCATIVA TLAX-TUX 2015
BANOBAS DEUDA DIRECTA 2013 (2016)	SCOTIABANK	09202891212	044610092028912123	01/09/2016	GOB EDO OAX 532 BAABA0213 BANOBAS DEUDA DIECTA 2013 (2016)



GOBIERNO DEL ESTADO
DE OAXACA

INSTITUTO OAXAQUEÑO DE ATENCION AL MIGRANTE

INTRODUCCION

La Contabilidad del Gobierno del Estado de Oaxaca tiene como finalidad generar información acerca de las operaciones que afectan las entidades paraestatales, generándola de manera ordenada y debidamente clasificada para su correcto entendimiento e interpretación.

Derivado de lo anterior, los Estados Financieros correspondientes al ejercicio fiscal 2016, se generan conforme a lo establecido en la Ley General de Contabilidad Gubernamental y en base a los Acuerdos del Consejo Nacional de Armonización Contable (CONAC) publicados en el Diario Oficial de la Federación.

Estos estados financieros, se generan automáticamente en el Sistema Contable (SINPRES 2016) el cual fue diseñado por la Secretaría de Finanzas del Gobierno del Estado para el registro de todas las operaciones financieras, contables y presupuestales de las entidades paraestatales del Gobierno del estado de Oaxaca.

I.- RESULTADOS GENERALES

Durante el 2016, el Instituto Oaxaqueño de Atención al Migrante desarrolló las actividades siguientes más relevantes:

- I. La gestión de 10 proyectos dentro del Programa 3x1 para Migrantes con un total de 17 millones 515 mil 834 pesos, aportando el gobierno del estado 4 millones 378 mil 958 pesos.
- II. Se realizaron 864 asesorías a autoridades municipales y al público en general, sobre el Programa 3x1 para migrantes y Fondo de Apoyo a Migrantes, así mismo, se realizaron 3 capacitaciones sobre la comprobación de recursos.

- III. Se desarrollaron 272 Síntesis de Medios sobre Migración, en los que se han recopilado notas locales, nacionales y del IOAM relacionadas a la multidimensionalidad de la migración.
- IV. Se han impartido un total de 20 pláticas informativas dirigidas a alumnos de centros educativos del nivel educación básico y medio superior, así como a población en general, de municipios de mayor expulsión de migrantes, sobre el tema de: derechos humanos, generalidades de la migración, principalmente. Dentro de los municipios destacan: San Juan del Río, San Lucas Quiavini, Santa Ana del Valle, San Martín Peras, San Sebastián Tecomaxtlahuaca y San Pablo Macuiltianguis.
- V. Se han realizado 4 foros y/o conferencias sobre el tema migratorio, de los cuales destaca: La presentación del libro: Elementos para un diagnóstico actualizado del fenómeno de la migración para el Estado de Oaxaca, México, trabajo realizado por la CEPAL; el foro: Migración y desarrollo local, a través del FAM en Santa María Yavesía y el Simposio Binacional sobre Educación de Estudiantes Indígenas Mexicanos en México y California, EU.
- VI. La página WEB del IOAM está constante actualización, debido a ello se han realizado 68 acciones de actualización
- VII. Se han escrito 46 boletines informativos en los que se han difundido los programas y servicios del IOAM, así como las actividades realizadas en torno a la temática migratoria.
- VIII. Se diseñaron 3 diferentes materiales de difusión como trípticos, carteles y playeras.
- IX. Se difundieron 12 capsulas televisivas, sobre programas y servicios para los migrantes y sus familias que ofrece el Instituto.
- X. Se realizaron dos capsulas de radio sobre beneficios federales para migrantes que trabajan en Estados Unidos.
- XI. Se apoyó el traslado de 216migrantes repatriados de la frontera a las comunidades de origen.

- XII. Se otorgaron 803 asesorías, gestión y servicios de las que destaca la traducción de documentos, el traslado de migrantes en situación de emergencia y el trámite de doble nacionalidad.
- XIII. Se implementaron 09 reuniones con autoridades municipales y organizaciones de migrantes en derechos humanos de los migrantes y servicios legales.
- XIV. Con la participación de organizaciones de migrantes en New York, New Jersey, New Brunswick, Newark y Poughkeepsie el Instituto Oaxaqueño de Atención al Migrante (IOAM) ha acercado a los migrantes y sus familias de Oaxaca residentes en Estados Unidos, los servicios de asistencia social, repatriación humana y traslados de fallecidos, así como información sobre trámites de doble nacionalidad, el “Programa 3x1 para Migrantes” y el “Fondo de Apoyo a Migrantes” (FAM), en estrecha colaboración con la Coordinación General de Asuntos Internacionales y la Secretaría de Relaciones Exteriores (SRE).
- XV. El fenómeno migratorio es un proceso humano que modifica su expresión en periodos cortos en el ámbito internacional, nacional y estatal, lo que exige una respuesta ágil, integral, coordinada y con un enfoque de protección y respeto a los derechos humanos de los diferentes tipos de migrantes y sus familias. Con el fin de generar una política pública estatal con los migrantes se ha formulado y se encuentra en proceso de gestión, análisis y discusión una Iniciativa de Ley de Atención a los Migrantes y sus Familias para el estado de Oaxaca y el Programa Estatal con Migrantes.
- XVI. Con el objeto de realizar las acciones necesarias que contribuyan a proporcionar respuesta a las familias que tienen un familiar migrante no localizado, el Instituto Oaxaqueño de Atención al Migrante, la Fiscalía General del Estado de Oaxaca y el Equipo Argentino de Antropología Forense, celebraron un Acuerdo Interinstitucional el pasado 11 de marzo con el objeto de formar un Banco de Datos Forense de personas migrantes oaxaqueñas desaparecidas, el cual genere intercambio de información que permita la identificación de personas no identificadas que se encuentren en servicios forenses.

Se realizaron 175 toma de muestras de ADN a 68 familias de migrantes no localizados, en las siguientes regiones; valles centrales, mixteca costa e istmo.

- XVII. El órgano máximo de dirección del Instituto aprobó el acuerdo INE/CG830/2015, por el que se determinan las acciones necesarias para el desarrollo de los Procesos Electorales Locales 2015- 2016.
- EN 2016, se celebraran elecciones locales en trece entidades federativas, de las cuales Aguascalientes, Zacatecas y Oaxaca contemplan en su legislación la votación desde el extranjero para elegir al Gobernador del Estado.
- A continuación enuncio el fundamento legal en el estado de Oaxaca, artículo 24 de la Constitución Política del Estado de Oaxaca.

II.- INFORMACIÓN CONTABLE

1. ESTADO DE SITUACIÓN FINANCIERA

El estado de situación financiera tiene como propósito mostrar información relativa a los recursos y obligaciones de las Entidades Paraestatales del Gobierno del Estado de Oaxaca, correspondientes al ejercicio fiscal 2016. Se muestra en tres grandes grupos: Activos, Pasivos y Patrimonio o Hacienda Pública.



Cuenta de la Hacienda Pública Estatal 2016
Gobierno del Estado de Oaxaca
Estado de Situación Financiera
Del 1° de enero al 30 de septiembre de 2016 y 2015
(Pesos)

2010-2016 **UR: 533 - INSTITUTO OAXAQUEÑO DE ATENCIÓN AL MIGRANTE** **Generando Bienestar** **EJERCICIO FISCAL 2015** **EJERCICIO FISCAL 2016** **EJERCICIO FISCAL 2015**

CONCEPTO	EJERCICIO FISCAL 2016	EJERCICIO FISCAL 2015	CONCEPTO	EJERCICIO FISCAL 2016	EJERCICIO FISCAL 2015
ACTIVO			PASIVO		
ACTIVO CIRCULANTE			PASIVO CIRCULANTE		
EFFECTIVO Y EQUIVALENTES	655	17,276	CUENTAS POR PAGAR A CORTO PLAZO	1,411,720	1,411,720
DERECHOS A RECIBIR EFECTIVO O EQUIVALENTES	1,411,064	2,232,275	Total de PASIVO CIRCULANTE	1,411,720	1,411,720
Total de ACTIVO CIRCULANTE	1,411,720	2,249,551	TOTAL PASIVO	1,411,720	2,249,551
ACTIVO NO CIRCULANTE			HACIENDA PÚBLICA/PATRIMONIO		
BIENES INMUEBLES, INFRAESTRUCTURA Y CONSTRUCCIONES EN PROCESO	192,144	170,318	HACIENDA PÚBLICA/PATRIMONIO CONTRIBUIDO		
BIENES MUEBLES	641,467	598,949	ACTUALIZACIÓN DE LA HACIENDA PÚBLICA/ PATRIMONIO	-2,365,206	-2,365,206
Total de ACTIVO NO CIRCULANTE	833,611	769,267	Total de HACIENDA PÚBLICA/ PATRIMONIO CONTRIBUIDO	-2,365,206	-2,407,724
TOTAL DE ACTIVOS	2,245,331	3,018,819	HACIENDA PÚBLICA/ PATRIMONIO GENERADO		
			RESULTADOS DE EJERCICIOS (AHORRO/ DESAHORRO)	0	0
			RESULTADOS DE EJERCICIOS ANTERIORES	3,198,817	3,176,991
			Total de HACIENDA PÚBLICA/ PATRIMONIO GENERADO	833,611	769,267
			Resultados del Ejercicio (Ahorro/Desahorro)	0	0
			Total de Pasivo y Patrimonio/Hacienda Pública	2,245,331	3,018,819



ESTADOS UNIDOS MEXICANOS
2010 - 2016
INSTITUTO OAXAQUEÑO DE
ATENCIÓN AL MIGRANTE
UNIDAD ADMINISTRATIVA

(Handwritten signature)

JEFA DE UNIDAD ADMINISTRATIVA
MARTHA ELENA MUÑOZ GUTIERREZ
Página 1/1



2010-2016

Cuenta de la Hacienda Pública Estatal 2016
 Gobierno del Estado de Oaxaca
 Estado de Actividades
 Del 1° de enero al 30 de septiembre de 2016 y 2015
 (Pesos)
 UR: 533 - INSTITUTO OAXAQUEÑO DE ATENCIÓN AL MIGRANTE



CONCEPTO	EJERCICIO FISCAL 2016	EJERCICIO FISCAL 2015	CONCEPTO	EJERCICIO FISCAL 2016	EJERCICIO FISCAL 2015
INGRESOS Y OTROS BENEFICIOS			GASTOS Y OTRAS PERDIDAS		
PARTICIPACIONES, APORTACIONES, TRANSFERENCIAS, ASIGNACIONES, SUBSIDIOS Y OTRAS AYUDAS	8,016,905	8,396,317	TRANSFERENCIAS, ASIGNACIONES, SUBSIDIOS Y OTRAS AYUDAS	8,016,905	8,396,317
TRANSFERENCIAS, ASIGNACIONES, SUBSIDIOS Y OTRAS AYUDAS	8,016,905	8,396,317	TRANSFERENCIAS INTERNAS Y ASIGNACIONES AL SECTOR PÚBLICO	6,791,146	6,550,875
TOTAL DE INGRESOS Y OTROS BENEFICIOS	8,016,905	8,396,317	AYUDAS SOCIALES	661,575	1,443,435
			PENSIONES Y JUBILACIONES	564,184	1,402,007
			TOTAL DE GASTOS Y OTRAS PERDIDAS	8,016,905	8,396,317
			AHORRO NETO DEL EJERCICIO	0	0

[Handwritten Signature]
 JEFA DE UNIDAD ADMINISTRATIVA
 MARTHA ELENA MUÑOZ GUTIERREZ

Página 1/1



ESTADOS UNIDOS MEXICANOS
 INSTITUTO OAXAQUEÑO DE
 ATENCIÓN AL MIGRANTE
 UNIDAD ADMINISTRATIVA



2010-2016

UR: 533 - INSTITUTO OAXAQUEÑO DE ATENCIÓN AL MIGRANTE

Concepto	Hacienda Pública / Patrimonio			Ajustes por Cambios de Valor	Total
	Contribuido	Generado			
		Ejerc. Ant.	Del Ejercicio		
Patrimonio Neto Inicial Ajustado del Ejercicio	-2,407,724	0	0	0	-2,407,724
ACTUALIZACIONES DEL PATRIMONIO	-2,407,724	0	0	0	-2,407,724
Variaciones de la Hacienda Pública / Patrimonio Neto del Ejercicio	0	0	3,176,991	0	3,176,991
RESULTADOS DE EJERCICIOS ANTERIORES	0	0	3,176,991	0	3,176,991
RESULTADOS DEL EJERCICIO (AHORRO/ DESAHORRO)	0	0	0	0	0
Hacienda Pública / Patrimonio Neto Final del Ejercicio 2015	-2,407,724	0	3,176,991	0	769,267
Cambios en la Hacienda Pública / Patrimonio Neto del Ejercicio 2016	-2,365,206	0	0	0	-2,365,206
ACTUALIZACIONES DEL PATRIMONIO	-2,365,206	0	0	0	-2,365,206
Variaciones de la Hacienda Pública / Patrimonio Neto del Ejercicio	0	0	3,198,817	0	3,198,817
RESULTADOS DE EJERCICIOS ANTERIORES	0	0	3,198,817	0	3,198,817
RESULTADOS DEL EJERCICIO (AHORRO/ DESAHORRO)	0	0	0	0	0
Saldo Neto en la Hacienda Pública / Patrimonio 2016	-2,365,206	0	3,198,817	0	833,611



2010 - 2016
INSTITUTO OAXAQUEÑO DE
ATENCIÓN AL MIGRANTE
UNIDAD ADMINISTRATIVA

JEFA DE UNIDAD ADMINISTRATIVA
MARTHA ELENA MUÑOZ GUTIERREZ

Página 1/1



2010-2016

Cuenta de la Hacienda Pública Estatal 2016
 Gobierno del Estado de Oaxaca
 Estado de Cambios en la Situación Financiera
 Del 1° de enero al 30 de septiembre de 2016 y 2015
 (Pesos)



Generando Bienestar

CONCEPTO	ORIGEN	APLICACIÓN	CONCEPTO	ORIGEN	APLICACIÓN
ACTIVO			PASIVO		
ACTIVO CIRCULANTE	0	6,849,422	PASIVO CIRCULANTE	1,411,720	0
EFFECTIVO Y EQUIVALENTES	0	3,788,086	CUENTAS POR PAGAR A CORTO PLAZO	1,411,720	0
DERECHOS A RECIBIR EFECTIVO O EQUIVALENTES	0	7,692,677	DOCUMENTOS POR PAGAR A CORTO PLAZO	0	0
DERECHO A RECIBIR BIENES O SERVICIOS	0	3,018,819	PROVISIONES A CORTO PLAZO DE LA DEUDA PÚBLICA A LARGO PLAZO	0	0
INVENTARIOS	0	0	TÍTULOS Y VALORES A CORTO PLAZO	0	0
ALMACENES	0	0	PASIVOS DIFERIDOS A CORTO PLAZO	0	0
ESTIMACIÓN POR PÉRDIDA O DETERIORO DE ACTIVOS CIRCULAR	0	0	FONDOS Y BIENES DE TERCEROS EN GARANTÍA Y/O ADMINISTRACIÓN CORTO PLAZO	0	0
ES	0	0	PROVISIONES A CORTO PLAZO	0	0
OTROS ACTIVOS CIRCULANTES	0	0	OTROS PASIVOS A CORTO PLAZO	0	0
ACTIVO NO CIRCULANTE	0	3,061,336	PASIVO NO CIRCULANTE	0	0
INVERSIONES FINANCIERAS DE LARGO PLAZO	0	0	CUENTAS POR PAGAR A LARGO PLAZO	0	0
DERECHOS A RECIBIR EFECTIVO O EQUIVALENTES A LARGO PLAZO	0	0	DOCUMENTOS POR PAGAR A LARGO PLAZO	0	0
BIENES INMUEBLES, INFRAESTRUCTURA Y CONSTRUCCIONES EN PROCESO	0	3,018,819	DEUDA PÚBLICA A LARGO PLAZO	0	0
BIENES MUEBLES	0	42,518	PASIVOS DIFERIDOS A LARGO PLAZO	0	0
ACTIVOS INTANGIBLES	0	0	FONDOS Y BIENES DE TERCEROS EN ADMINISTRACIÓN Y/O GARANTÍA A LARGO PLAZO	0	0
DEPRECIACIÓN, DETERIORO Y ARMORTIZACIÓN ACUMULADA DE BIENES INTANGIBLES	0	0	PROVISIONES A LARGO PLAZO	0	0
ACTIVOS DIFERIDOS	0	0	HACIENDA PÚBLICA/PATRIMONIO	-2,343,380	0
ESTIMACIÓN POR PÉRDIDA O DETERIORO DE ACTIVOS NO CIRCULANTES	0	0	HACIENDA PÚBLICA/ PATRIMONIO CONTRIBUIDO	-2,365,206	0
OTROS ACTIVOS NO CIRCULANTES	0	0	APORTACIONES	0	0
			DONACIONES DE CAPITAL	0	0
			ACTUALIZACIÓN DE LA HACIENDA PÚBLICA/ PATRIMONIO	-2,365,206	0
			HACIENDA PÚBLICA/ PATRIMONIO GENERADO	21,826	0
			RESULTADOS DE EJERCICIO (AHORRO/ DESAHORRO)	0	0
			RESULTADOS DE EJERCICIOS ANTERIORES	21,826	0
			REVALUOS	0	0
			RESERVAS	0	0
			RECTIFICACIONES DE RESULTADOS DE EJERCICIOS ANTERIORES	0	0
			EXCESO O INSUFICIENCIA EN LA ACTUALIZACIÓN DE LA HACIENDA PÚBLICA/ PATRIMONIO	0	0
			RESULTADO POR POSICIÓN MONETARIA	0	0
			RESULTADO POR TENENCIA DE ACTIVOS NO MONETARIOS	0	0
			Resultados del Ejercicio (Ahorro/Desahorro)	0	0
			Totales	-931,660	0
					6,849,422

Jefa de Unidad Administrativa
 MARTHA ELENA NUÑOZ CUTTERREZ
 Página 1/1



ESTADOS UNIDOS MEXICANOS
 2010 - 2016
 INSTITUTO OAXAQUEÑO DE ATENCIÓN AL MIGRANTE
 UNIDAD ADMINISTRATIVA

	Periodo actual 2016	Periodo anterior 2016
Flujos de Efectivo de las Actividades de Operación		
Origen		
Transferencias, Asignaciones y Subsidios y Otras ayudas	2,996	2,101
Transferencias Internas y Asignaciones al Sector Público	2,605	3,167
Transferencias al Resto del Sector Público		
Subsidios y Subvenciones		
Ayudas Sociales	64	214
Pensiones y Jubilaciones		
Transferencias a Fideicomisos, Mandatos y Análogos		
<i>Deudas por adq. de bienes y contrat. de serv. Por pagar a c.p.</i>		
Contratistas por obras en bienes de dominio público por pagar	-	22
Transferencias Internas y Asignaciones al Sector Público	265	329
Retenciones de impuestos por pagara a c.p.	-	72
Retenciones del sistema de seg. Social por pagar a c.p.	68	240
Otras retenciones y contribuciones por paga a c.p.	17	175
Fondo Rotatorio por Pagar C.P.	-	14
Otros Ingresos		
Aplicación	3,016	2,137
Servicios Personales		
Materiales y Suministros		
Servicios Generales		
<i>Otras cuentas por cobrar</i>		
<i>Otros deudores diversos por cobrar a c.p.</i>	410	1,019
Transferencias, Asignaciones y Subsidios y Otras ayudas		
Transferencias Internas y Asignaciones al Sector Público	2,098	2,679
Ayudas Sociales a Personas	333	307
Pensiones	175	170
Construcción en Bienes no Capitalizables		
Transferencias a Fideicomisos, Mandatos y Análogos		
Transferencias al Exterior		
Participaciones		
Aportaciones		
Convenios		
Flujos netos de Efectivo por Actividades de Operación		
Flujos de Efectivo de las Actividades de Inversión		
Origen		
Contribuciones de Capital		
Venta de Activos Físicos		
Otros		
Aplicación		
Bienes Inmuebles y Muebles		
Construcciones en Proceso (Obra Pública)		
Edificación No Habitacional en Proceso		
Flujos Netos de Efectivo por Actividades de Inversión		
Flujo de Efectivo de las Actividades de Financiamiento		
Origen		
Endeudamiento Neto		
Interno		
Externo		
Incremento de Otros Pasivos		
Disminución de Activos Financieros		
Aplicación		
Incremento de Activos Financieros		
Servicios de la Deuda		
Interno		
Externo		
Disminución de Otros Pasivos		
Flujos netos de Efectivo por Actividades de Financiamiento		
Incremento/Disminución Neta en el Efectivo y Equivalentes al Efectivo	-	36
Efectivo y Equivalentes al Efectivo al Inicio del Ejercicio	21	57
Efectivo y Equivalentes al Efectivo al Final del Ejercicio	21	21

REVISÓ

CP. MARTHA ELENA MUÑOZ GUTIERREZ
JEFA DE UNIDAD ADMINISTRATIVA



INSTITUTO OAXAQUEÑO DE
ATENCIÓN AL MIGRANTE
UNIDAD ADMINISTRATIVA



2010-2016

Cuenta de la Hacienda Pública Estatal 2016
 Gobierno del Estado de Oaxaca
 Estado Analítico del Activo
 Del 1° de enero al 30 de septiembre de 2016
 (Pesos)



Generando Bienestar

DESCRIPCION	SALDO INICIAL	PERIODO		SALDO FINAL	FLUJO
		CARGOS	ABONOS		
ACTIVO					
ACTIVO CIRCULANTE	2,159,727	10,284,301	11,032,308	1,411,720	-749,007
EFECTIVO Y EQUIVALENTES	262,806	6,278,766	6,540,918	655	-262,150
DERECHOS A RECIBIR EFECTIVO O EQUIVALENTES	1,896,921	4,005,534	4,491,390	1,411,064	-489,856
ACTIVO NO CIRCULANTE	791,093	71,803	29,285	833,611	42,518
BIENES INMUEBLES, INFRAESTRUCTURA Y CONSTRUCCIONES EN PROCESO	192,144	---	---	192,144	---
BIENES MUEBLES	598,949	71,803	29,285	641,467	42,518
TOTAL	2,850,820	10,356,104	11,061,593	2,243,334	-705,489

JEFA DE UNIDAD ADMINISTRATIVA
 MARTHA ELENA MUÑOZ GUTIERREZ
 Pagina 1 / 1





UR: 533 - INSTITUTO OAXAQUEÑO DE ATENCIÓN AL MIGRANTE

DEUDA PÚBLICA	DESAGREGACIÓN DE LAS DEUDAS	MONEDA DE CONTRATACIÓN	INSTITUCIÓN O PAÍS ACREEDOR	SALDO INICIAL DEL PERIODO	SALDO FINAL DEL PERIODO
DEUDA PÚBLICA	Corto Plazo				
	Deuda Interna	PESOS	MEXICO	0 0 0	0 0 0
	Instituciones de Crédito				
	Titulos y Valores				
	Arrendamientos Financieros				
	Deuda Externa				
	Organismos Financieros Internacionales				
	Deuda Bilateral				
	Titulos y Valores				
	Arrendamientos Financieros				
	Subtotal a Corto Plazo			0	0
	Largo Plazo				
Deuda Interna					
Instituciones de Crédito					
Titulos y Valores					
Arrendamientos Financieros					
Deuda Externa					
Organismos Financieros Internacionales					
Deuda Bilateral					
Titulos y Valores					
Arrendamientos Financieros					
	Subtotal a Largo Plazo				
OTROS PASIVOS					
	OTROS	PESOS	MEXICO	0 0 0	0 0 0
	SUBTOTAL OTROS PASIVOS			0 0 0	0 0 0
	TOTAL DEUDA Y OTROS PASIVOS			0 0 0	0 0 0



INFORME DE CUENTA PÚBLICA 2016



Ente Público: Instituto Oaxaqueño de Atención al Migrante

Informes sobre Pasivos Contingentes

“NO APLICA”

JEFA DE UNIDAD ADMINISTRATIVA
MARTHA ELENA MUÑOZ GUTIERREZ



ESTADOS UNIDOS MEXICANOS
2010 - 2016
INSTITUTO OAXAQUEÑO DE
ATENCIÓN AL MIGRANTE
UNIDAD ADMINISTRATIVA

INSTITUTO OAXAQUEÑO DE ATENCIÓN AL MIGRANTE

NOTAS A LOS ESTADOS FINANCIEROS

a) NOTA DE DESGLOSE

Se emiten las notas a los estados financieros del sector paraestatal del Gobierno del Estado de Oaxaca a que hace referencia el artículo 49 de la Ley General de Contabilidad Gubernamental, el cual establece que las referidas notas son parte integral de los estados financieros, ya que presentan información complementaria que detalla los rubros y saldos que se presentan en los estados financieros de las entidades paraestatales del Gobierno del Estado, como se muestra a continuación:

1. EFECTIVO Y EQUIVALENTE

El análisis de los saldos inicial y final que figuran en la última parte del Estado de Flujo de Efectivo en la cuenta de efectivo y equivalentes al efectivo se integra de la siguiente forma:

Cuenta Contable	30 Septiembre 2016	30 Septiembre 2015
Efectivos y Equivalentes	655	17,276
Total	655	17,276

2. DERECHOS A RECIBIR EFECTIVO O EQUIVALENTES

Este rubro del activo se compone básicamente por los recursos transferidos, así como de operaciones transitorias originadas por la operatividad y que se encuentran pendientes de regularizar al cierre del ejercicio fiscal 2016.

Cuenta Contable	30 Septiembre 2016	30 Septiembre 2015
Derechos a Recibir Efectivo o Equivalente	1,411,064	2,232,275
Total	1,411,064	2,232,275

3. BIENES INMUEBLES, INFRAESTRUCTURA Y CONSTRUCCIONES EN PROCESO

El total de este rubro ascendió a la cantidad de 192 mil 144 pesos, por concepto del cierre de cuentas patrimoniales.

Cuenta Contable	30 Septiembre 2016	30 Septiembre 2015
Bienes Muebles, Infraestructura y construcciones en Proceso	192,144	170,318
Total	192,144	170,318

4. BIENES MUEBLES

Representa el valor total de los bienes muebles de las entidades paraestatales del Gobierno del Estado, al cierre del ejercicio fiscal 2016 la cantidad de 641 mil 467 pesos el cual se integró principalmente por muebles de oficina y estantería, equipos de cómputo y de tecnología de la información, automóviles y camiones, equipo de comunicación y telecomunicación:

ENTIDAD	30 Septiembre 2016	30 Septiembre 2015
Bienes Muebles	641,467	598,949
Total	641,467	598,949

PASIVO:

Son obligaciones presentes de las entidades paraestatales, virtualmente ineludibles, identificadas, cuantificadas en términos monetarios y que representan una disminución futura de beneficios económicos, derivadas de operaciones ocurridas en el pasado que han afectado económicamente a dicho ente, el cual ascendió a la cantidad de 1 millón 411 mil 720 pesos:

PASIVO CIRCULANTE:

Está constituido por las obligaciones de las entidades paraestatales, cuyo vencimiento se produce dentro de un año.

Cuentas por Pagar a Corto Plazo

El saldo de este rubro ascendió a la cantidad de 1 millón 411 mil 720 pesos y muestra la obligaciones contraídas por las entidades paraestatales del Gobierno del Estado de Oaxaca, para el desarrollo de sus funciones en el ejercicio fiscal 2016 y está integrado principalmente por otras prestaciones sociales y económicas, ministraciones de fondos por pagar; cuentas por pagar por préstamos otorgados por la Secretaría de Finanzas;

Cuenta Contable	30 Septiembre 2016	30 Septiembre 2015
Cuentas Por Pagar a Corto Plazo	1,411,720	2,249,551
Total	1,411,720	2,249,551

PASIVO NO CIRCULANTE:

Son obligaciones de las entidades paraestatales, cuyo vencimiento es mayor a un año.

II.- NOTAS AL ESTADO DE ACTIVIDADES DE LAS ENTIDADES PARAESTATALES DEL GOBIERNO DEL ESTADO DE OAXACA.

Muestra el resultado de las operaciones de ingreso y gasto de todas las entidades paraestatales, realizado durante el ejercicio que se informa y está integrado de la siguiente manera:

1) Ingresos y Otros Beneficios

El ingreso de las entidades paraestatales se determina de acuerdo a la cuenta contable 42210.- Transferencias Internas y Asignaciones al Sector Público otorgadas por el Gobierno del Estado de Oaxaca al 30 de septiembre del ejercicio fiscal 2016 la cantidad de 8 millones 016 mil 905 pesos para el desarrollo de los objetivos por las que fueron creadas.

2) Gastos y Otras Pérdidas

El Gasto de las entidades paraestatales se presenta en el estado de actividades, de acuerdo a la clasificación del catálogo de cuentas armonizado, el cual está relacionado con el clasificador por objeto y ascendió a la cantidad de 8 millones 016 mil 905 pesos, los cuales se distribuyeron en los siguientes conceptos presupuestarios:

52110.- Asignaciones al Sector Público ascendió a la cantidad de 6 millones 791 mil 146 pesos y comprende principalmente pagos por Servicios Personales, Materiales y Suministros y Servicios Generales, que se erogaron en las diferentes entidades paraestatales del Gobierno del Estado de Oaxaca.

52410.- Ayudas Sociales a Personas 661mil 575 pesos por concepto Traslado de Cadáveres, Guelaguetzas, Repatriación Humana, ejecutados en el ejercicio fiscal 2016.

52510.- Pensiones, se ejercieron 564 mil 184 pesos, se destinó a cubrir las pensiones y prestaciones que por Ley le corresponde al personal de base.

3) Ahorro Neto del Ejercicio

El estado de actividades consolidado de las entidades paraestatales del Gobierno del Estado de Oaxaca, refleja un ahorro por la cantidad de 3 millones 061mil 336 pesos, que corresponden a ejecución de obras en proceso, obras terminadas y adquisición de activo fijo que de acuerdo a la Ley General de Contabilidad Gubernamental y a los documentos emitidos por el Consejo Nacional de Armonización Contable se reflejan directamente en cuentas de activo capitalizables.

Por lo que se concluye, que los recursos presupuestales transferidos a las entidades paraestatales se ejercieron en su totalidad.

III.- NOTAS AL ESTADO DE VARIACIONES EN LA HACIENDA PÚBLICA DE LAS ENTIDADES PARAESTATALES DEL GOBIERNO DEL ESTADO DE OAXACA

Patrimonio

Este rubro se integra por los siguientes conceptos:

Patrimonio Contribuido

Representa las aportaciones del Gobierno del Estado de Oaxaca, así como las modificaciones al patrimonio de las entidades paraestatales.

Al inicio del Ejercicio 2015, la Hacienda Pública/Patrimonio del Poder Ejecutivo del Estado de Oaxaca, era de -2 millones 407 mil 724 pesos.

Para el ejercicio que se informa, este concepto ascendió a la cantidad de -2 millones 365 mil 206 pesos de los Cambios en la Hacienda Pública/ Patrimonio Neto del Ejercicio Fiscal 2016.

Patrimonio Generado

Representa la acumulación de resultados de ejercicios anteriores, incluyendo el resultado del ejercicio que se informa de las entidades paraestatales del Gobierno del Estado de Oaxaca.

Al inicio del Ejercicio 2015, la Hacienda Pública/Patrimonio del Poder Ejecutivo del Estado de Oaxaca, era de -2 millones 407 mil 724 pesos.

El Patrimonio Generado Variaciones de la Hacienda Pública/Patrimonio Neto del Ejercicio se integra por la cantidad de -2 millones 365 mil 206 pesos.

Por lo que en el ejercicio fiscal que se informa, las entidades paraestatales del Gobierno del Estado de Oaxaca, generaron un patrimonio final de 833 mil 611 pesos, el cual corresponde principalmente a la incorporación de Bienes.

b) NOTA DE MEMORIA (NO APLICA)

c) NOTAS DE GESTION ADMINISTRATIVA

Introducción

Los estados financieros de los entes públicos, proveen de información financiera a los principales usuarios de la misma, al Congreso y a los ciudadanos.

El presente documento es la revelación del contexto y de los aspectos económicos-financieros más relevantes que influyeron en las decisiones del periodo, y que deberán ser considerados en la elaboración de los estados financieros para la mayor comprensión de los mismos y sus particularidades.

De esta manera, se informará y explicará la respuesta del gobierno a las condiciones relacionadas con la información financiera de cada periodo de gestión; además, se exponerán aquellas políticas que podrían afectar la toma de decisiones en periodos posteriores.

1. Organización y objeto social

a) Objeto Social.

La Administración Pública del Estado conducirá sus actividades en forma programada, con base en las políticas de planeación que establezca el Titular del Ejecutivo del Estado para el logro de los objetivos y prioridades de desarrollo en los términos que fijan los convenios de coordinación respectivos, para la ejecución de los planes Nacional y Estatal de Desarrollo y los correspondientes programas de la Administración Pública.

b) Principal actividad

La Administración Pública descentralizada del Estado, es parte del poder Ejecutivo del Gobierno del Estado, para la realización de actos administrativos, jurídicos y materiales, para la prestación de los servicios públicos para las y los migrantes y sus familias.

c) Ejercicio fiscal

Las cifras contenidas en los Estados Financieros, se mencionan en estas notas que present

anal mes de septiembre del Ejercicio Fiscal 2016.

d) Régimen Jurídico.

El Poder ejecutivo está regulado por los siguiente:

- La Constitución de los Estados Unidos Mexicanos.
- La Constitución del Estado de Oaxaca.
- El Código de la Administración Pública del Estado de Oaxaca.
- El Reglamento de la Administración Pública del Estado de Oaxaca
- La Ley de Presupuestos y Contabilidad Gubernamental del Estado de Oaxaca y su Reglamento.
- La Ley General de Contabilidad Gubernamental.
- La Ley de Responsabilidades de los Servidores Públicos del Estado de Oaxaca.
- La Ley de Adquisiciones, Arrendamientos y Prestaciones de Servicios relacionados con Bienes Muebles.
- La Ley de Fiscalización de la Cuenta Pública del Estado de Oaxaca y su Reglamento.
- Entre otras.

e) Consideraciones fiscales del ente: revelar el tipo de contribuciones que está obligado a pagar o retener.

El Poder Ejecutivo es un organismo de la Administración Pública. Las obligaciones fiscales de la Administración Pública es centralizada de estado y la informal a la Secretaría de Administración.

f) Estructura Organizacional Básica.

El Poder Ejecutivo para el despacho de los asuntos de su competencia cuenta con las dependencias de la Administración Pública descentralizada y Entidades de la Administración Pública Paraestatal, con las atribuciones y organización que determinan las disposiciones

iciones legales aplicables; basada en la Ley Orgánica del Poder Ejecutivo del Estado. La Secretaría de Finanzas del Poder Ejecutivo del Estado de Oaxaca es la responsable de: coordinar la administración tributaria de la Hacienda Pública; la administración financiera, incluyendo la consolidación y emisión de los Estados Financieros; proyectar con la participación de las dependencias y entidades de la administración pública estatal, la programación y presupuestación del Estado, conforme a la legislación y disposiciones aplicables.

2. Bases para la preparación de los Estados financieros.

a) Encumplimiento a la Ley General de Contabilidad Gubernamental, a través de distintas publicaciones del Consejo Nacional de Armonización Contable (CONAC) ha emitido entre otros, los siguientes documentos:

- Marco Conceptual de Contabilidad Gubernamental
- Postulados básicos de Contabilidad Gubernamental
- Normas y Metodología para la determinación de los momentos contables de los Egresos
- Plan de Cuentas
- Clasificador por Objeto del Gasto y sus adecuaciones
- Clasificador por rubro de Ingresos
- Normas y Metodología para la emisión de información financiera para determinar los momentos contables de los ingresos
- Clasificador por objeto del gastos
- Clasificación funcional del gasto
- Clasificador por tipo de gasto
- Principales reglas de registro y valoración de Patrimonio
- Manual de Contabilidad Gubernamental
- Instructivo de manejo de cuentas
- Modelo de asientos para el registro contable
- Guías Contabilizadoras
- Normas y Metodología para la emisión de información financiera y estructura

de los estados financieros básicos del ente público y características de sus notas.

- Matrices de conversión para la Armonización del sistema de Contabilidad Gubernamental,

b) La base de medición utilizada en el registro de las operaciones para la elaboración de los Estados Financieros es Costo Histórico.

c) Postulados Básicos

Los Postulados Básicos de Contabilidad Gubernamental, tienen como objetivos sustentar técnicamente la contabilidad gubernamental, así como organizarla de forma efectiva y sistematizada que permita la obtención de información veraz, clara y concisa.

Los Postulados Básicos representan uno de los elementos fundamentales que configuran la Contabilidad Gubernamental, al permitir la identificación, el análisis, la interpretación, la captación, el procesamiento y el reconocimiento de las transacciones, transformaciones internas y otros eventos que afectan económicamente al ente público. Sustentan de manera técnica el registro de las operaciones, la elaboración y presentación de estados financieros; basados en el razonamiento, eficiencia demostrada, respaldo en legislación especializada y aplicación de la Ley, con la finalidad de uniformar los métodos, procedimientos y prácticas contables.

A continuación se describe el contenido principal de los Postulados Básicos de Contabilidad Gubernamental, los cuales deben ser aplicados por los entes públicos de forma tal, que la información que proporcionen sea oportuna, confiable y comparable para la toma de decisiones:

I. Sustancia Económica

Es el reconocimiento contable de las transacciones, transformaciones internas y otros eventos, que afectan económicamente al ente público y delimitan la operación del Sistema de Contabilidad Gubernamental (SCG).

II. Entes Públicos

Los poderes Ejecutivo, Legislativo y Judicial de la Federación y de las entidades federativas; los entes autónomos de la Federación y de las entidades federativas; los ayuntamientos de los municipios; los órganos político-administrativos de las demarcaciones territoriales del Distrito Federal; y las entidades de la administración pública para estatal, y sean federales, estatales o municipales.

III. Existencia Permanente

La actividad del ente público se establece por tiempo indefinido, salvo disposición legal en la que se especifique lo contrario.

IV. Revelación Suficiente

Los estados y la información financiera deben mostrarse ampliamente y claramente la situación financiera y los resultados del ente público.

V. Importancia Relativa

La información debe mostrar los aspectos importantes de la entidad, que fueron reconocidos contablemente.

VI. Registro e Integración Presupuestaria

La información presupuestaria de los entes públicos se integra en la contabilidad en los mismos términos que se presentan en la Ley de Ingresos y en el Decreto del Presupuesto de Egresos, de acuerdo a la naturaleza económica que le corresponda.

El registro presupuestario del ingreso y del egreso en los entes públicos se debe reflejar en la contabilidad, considerando sus efectos patrimoniales y su vinculación con las etapas presupuestarias correspondientes.

VII.Consolidación de la Información Financiera

Los estados financieros de los entes públicos deberán presentarse de manera consolidada la situación financiera, los resultados de operación, el flujo de efectivo o los cambios en la situación financiera y las variaciones a la Hacienda Pública, como si se tratara de un solo ente público.

VIII.Devengo Contable

Los registros contables de los entes públicos se llevarán con base acumulativa. El ingreso devengado, es el momento contable que se realiza cuando existe jurídicamente el derecho de cobro de impuestos, derechos, productos, aprovechamientos y otros ingresos por parte de los entes públicos.

El gasto devengado, es el momento contable que refleja el reconocimiento de una obligación de pago a favor de terceros por la recepción de conformidad de bienes, servicios y obra pública contratados; así como de las obligaciones que derivan de tratados, leyes, decretos, resoluciones y sentencias definitivas.

d) En forma supletoria a las Normas de la Ley General de Contabilidad Gubernamental y las emitidas por el Consejo Nacional de Armonización Contable (CONAC) aplicará las siguientes:

- Normatividad emitida por las unidades administrativas o instancias competentes en materia de Contabilidad Gubernamental.
- Las Normas Internacionales de Contabilidad para el sector público (NICSP) emitida por la Junta de Normas Internacionales de Contabilidad del Sector Público.
- Las Normas de Información Financiera del Consejo Mexicano para la Investigación y Desarrollo de Normas de Información Financiera A.C. (CINIF).

e) Políticas de Contabilidad Significativas.

- En los presentes Estados Financieros no se aplica algún método para la actualización de los activos, pasivos y Hacienda Pública y/o Patrimonio.
- El Poder Ejecutivo del Gobierno del Estado, no realizó operaciones en el extranjero.
- Las Dependencias del Sector descentralizado que forman el poder Ejecutivo del Gobierno del Estado, no cuentan con inventarios de mercancías para venta, esas funciones recaen en las entidades de la Administración Pública Paraestatal.
- Los bienes muebles se registran a su costo de adquisición o a su valor estimado, en caso de que sean producto de una donación o adjudicación. Los estados financieros, bajo el postulado de costo histórico, muestran los valores y costos en las fechas de realización.
- Los bienes inmuebles se registran o actualizan a su valor catastral.
- El registro contable de los inventarios se efectuó mediante el sistema de inventarios perpetuos. La valuación de los inventarios se lleva a cabo en base al costo histórico.
- Las erogaciones que se realizan con la finalidad de aumentar el rendimiento, la vida útil o la capacidad de producción del activo fijo, deberán registrarse como un aumento de su valor.
- El patrimonio se modifica con el resultado anual obtenido, por los movimientos derivados de los incrementos y decrementos en los bienes inventariables, por la aplicación de refrendos, por las rectificaciones efectuadas a resultados de ejercicios anteriores por supuestas y no presupuestas; y por los traspasos realizados al inicio del ejercicio.
- El Presupuesto se registra contablemente por el importe asignado y autorizado, así como sus incidencias en cuentas de resultados.
- Las cifras que presentan los estados financieros y sus notas que lo acompañan, están expresadas en miles de pesos nominales, por lo que pudieran existir diferencias, no materiales, con las cifras denominadas en pesos y las cifras pueden diferir con lo reportado en la Cuenta Pública debido a efectos de redondeo.



INFORME DE CUENTA PUBLICA 2016



Ente Público: INSTITUTO OAXAQUEÑO DE ATENCIÓN AL MIGRANTE

ESTADO ANALITICO DE INGRESOS PRESUPUESTARIOS
DEL 1 DE ENERO AL 30 DE SEPTIEMBRE DE 2016

(EN PESOS)

Rubro de ingresos	Ingreso					
	Estimado	Ampliaciones y Reducciones	Modificado	Devengado	Recaudado	Diferencia
	(1)	(2)	(3=1+2)	(4)	(5)	(6=5-1)
Impuestos						
Contribuciones de Mejoras						
Derechos						
Productos						
Corriente						
Capital						
Aprovechamientos						
Corriente						
Capital						
Ingresos por Ventas de Bienes y Servicios						
Contribuciones no Comprendidas en las Fracciones de la Ley de						
Ingresos Causados en Ejercicios Fiscales Anteriores Pendientes						
de Liquidación o Pago						
Participaciones y Aportaciones						
Transferencias, Asignaciones, Subsidios y Otras Ayudas						
Otros Ingresos						
TOTAL	-	-	-	-	-	-
					Ingresos excedentes	

NO APLICA

Estado Analítico de Ingresos Por Fuente de Financiamiento	Ingreso					
	Estimado	Ampliaciones y Reducciones	Modificado	Devengado	Recaudado	Diferencia
	(1)	(2)	(3=1+2)	(4)	(5)	(6=5-1)
Ingresos del Gobierno	7,470,307	566,833	8,037,139	8,000,552	-	7,470,307
Impuestos	-	-	-	-	-	-
Contribuciones de Mejoras	-	-	-	-	-	-
Derechos	-	-	-	-	-	-
Productos	-	-	-	-	-	-
Corriente	-	-	-	-	-	-
Capital	-	-	-	-	-	-
Aprovechamientos	-	-	-	-	-	-
Corriente	-	-	-	-	-	-
Capital	-	-	-	-	-	-
Contribuciones no Comprendidas en las Fracciones de la Ley de Ingresos Causados en Ejercicios Fiscales Anteriores Pendientes de Liquidación o Pago	-	-	-	-	-	-
Participaciones y Aportaciones	-	-	-	-	-	-
Transferencias, Asignaciones, Subsidios y Otras Ayudas	7,470,307	566,833	8,037,139	8,000,552	-	7,470,307
Otros Ingresos	-	-	-	-	-	-
Ingresos de Organismos y Empresas	-	-	-	-	-	-
Cuotas y Aportaciones de Seguridad Social	-	-	-	-	-	-
Ingresos por Ventas de Bienes y Servicios	-	-	-	-	-	-
Transferencias, Asignaciones, Subsidios y Otras Ayudas	-	-	-	-	-	-
Ingresos derivados de financiamiento	-	-	-	-	-	-
Ingresos derivados de financiamiento	-	-	-	-	-	-
TOTAL	7,470,307	566,833	8,037,139	8,000,552	-	7,470,307
					Ingresos excedentes	



CUENTA PUBLICA 2016
 ESTADO ANALITICO DEL EJERCICIO DEL PRESUPUESTO DE EGRESOS
 CLASIFICACION POR OBJETO DEL GASTO (CAPITULO-CONCEPTO)

13 de octubre del 2016

Página 001 de 001

DE ENERO A SEPTIEMBRE

Ove	Concepto	Aprobado 1	Ampliaciones / Reducciones 2	Modificado 3 = (1+2)	Devengado 4	Pagado 5	Subejercicio 6 = (3-4)
533	INSTITUTO OAXAQUEÑO DE ATENCION AL MIGRANTE						
4	TRANSFERENCIAS, ASIGNACIONES, SUBSIDIOS Y OTRAS AYUDAS	7,470,306.77	566,832.85	8,037,139.42	8,000,551.99	7,196,252.81	36,587.53
1	TRANSFERENCIAS INTERNAS Y ASIGNACIONES AL SECTOR PÚBLICO	6,023,854.10	786,662.00	6,810,516.10	6,774,792.42	6,603,431.15	35,723.68
4	AYUDAS SOCIALES	1,190,000.00	-528,424.58	661,575.42	681,575.42	312,164.66	0.00
5	PENSIONES Y JUBILACIONES	256,452.67	308,595.23	565,047.90	564,184.05	275,657.00	863.85
	TOTAL DEPENDENCIA / ENTIDAD	7,470,306.77	566,832.85	8,037,139.42	8,000,551.99	7,196,252.81	36,587.53



CUENTA PUBLICA 2016
ESTADO ANALITICO DEL EJERCICIO DEL PRESUPUESTO DE EGRESOS
CLASIFICACION ECONOMICA (POR TIPO DE GASTO)

13 de octubre del 2016

Página 001 de 001

01:35:49p.m.

DE ENERO A SEPTIEMBRE

Cve	Concepto	Aprobado 1	Ampliaciones / Reducciones 2	Modificado 3 = (1+2)	Devengado 4	Pagado 5	Subejercicio 6 = (3-4)
533	INSTITUTO OAXAQUEÑO DE ATENCION AL MIGRANTE						
1	GASTO CORRIENTE	7,213,864.10	258,237.42	7,472,091.52	7,436,367.84	6,920,595.81	35,723.68
4	PENSIONES Y JUBILACIONES	256,452.67	308,595.23	565,047.90	564,184.05	275,657.00	883.85
	TOTAL DEPENDENCIA / ENTIDAD:	7,470,306.77	566,832.65	8,037,139.42	8,000,551.89	7,196,252.81	36,587.53



CUENTA PUBLICA 2016
ESTADO ANALITICO DEL EJERCICIO DEL PRESUPUESTO DE EGRESOS
CLASIFICACION ADMINISTRATIVA

13/10/2016

1:20:56 pm

DE ENERO A SEPTIEMBRE

Cve	Concepto	Aprobado 1	Ampliaciones / Reducciones 2	Modificado 3 = (1+2)	Devengado 4	Pagado Transferido 5	Subejercicio 6 = (3-4)
5	ORGANISMOS PUBLICOS DESCENTRALIZADOS	7,470,306.77	666,832.65	8,037,139.42	8,000,551.89	7,196,252.61	36,587.53
33	INSTITUTO OAXAQUEÑO DE ATENCION AL MIGRANTE	7,470,306.77	566,832.65	8,037,139.42	8,000,551.89	7,196,252.61	36,587.53
TOTAL DEL GASTO:		7,470,306.77	666,832.65	8,037,139.42	8,000,551.89	7,196,252.61	36,587.53



CUENTA PUBLICA 2016
ESTADO ANALITICO DEL EJERCICIO DEL PRESUPUESTO DE EGRESOS
CLASIFICACION FUNCIONAL (FINALIDAD Y FUNCION)

DE ENERO A SEPTIEMBRE

Cve	Concepto	Aprobado 1	Ampliaciones / Reducciones 2	Modificado 3 = (1+2)	Devengado 4	Pagado 5	Subejercicio 6 = (3-4)
533	INSTITUTO OAXAQUEÑO DE ATENCION AL MIGRANTE						
2	DESARROLLO SOCIAL	7,470,306.77	568,832.65	8,037,139.42	8,000,551.89	7,196,252.81	33,587.53
6	PROTECCIÓN SOCIAL	7,470,306.77	568,832.65	8,037,139.42	8,000,551.89	7,196,252.81	36,587.53
	TOTAL DEPENDENCIA / ENTIDAD	7,470,306.77	568,832.65	8,037,139.42	8,000,551.89	7,196,252.81	36,587.53

		DE ENERO A SEPTIEMBRE				
Concepto	Aprobado 1	Ampliaciones / Reducciones 2	Modificado 3 = (1+2)	Devengado 4	Pagado 5	Subejercicio 6 = (3-4)
533 INSTITUTO OAXAQUEÑO DE ATENCION AL MIGRANTE	7,470,306.77	566,832.65	8,037,139.42	8,000,551.89	7,196,252.81	36,587.53
1 Programas	7,470,306.77	566,832.65	8,037,139.42	8,000,551.89	7,196,252.81	36,587.53
2 Desempeño de las Funciones	7,470,306.77	566,832.65	8,037,139.42	8,000,551.89	7,196,252.81	36,587.53
E Prestación de Servicios Públicos	7,470,306.77	566,832.65	8,037,139.42	8,000,551.89	7,196,252.81	36,587.53
TOTAL GENERAL	7,470,306.77	566,832.65	8,037,139.42	8,000,551.89	7,196,252.81	36,587.53



INFORME DE CUENTA PÚBLICA 2016



Ente Público: Instituto Oaxaqueño de Atención al Migrante

Indicadores de Resultados

(No Aplica)



INFORME DE CUENTAPÚBLICA 2016



Ente Público: Instituto Oaxaqueño de Atención al Migrante

Programas y Proyectos de Inversión

(No Aplica)



2010-2016

Informe de Cuenta Publica 2016
Relacion de Bienes Inmuebles que Componen el Patrimonio
Del 1o. de enero al 30 de septiembre de 2016
(Pesos)



Ente Publico: Instituto Oaxaqueño de Atención al Migrante

CUENTA	DESCRIPCIÓN DEL BIEN	Saldo Final
12310	TERRENOS	
12330	EDIFICIOS NO RESIDENCIALES	
12351	EDIFICACIÓN HABITACIONAL EN PROCESO	192,144
12352	EDIFICACIÓN NO HABITACIONAL EN PROCESO	
12353	CONSTRUCCIÓN DE OBRAS PARA EL ABASTECIMIENTO DE AGUA, PETRÓLEO, GAS, ELECTRICIDAD Y TELECOMUNICACION	
12354	DIVISIÓN DE TERRENOS Y CONSTRUCCIÓN DE OBRAS DE URBANIZACIÓN EN PROCESO	
12355	CONSTRUCCIÓN DE VÍAS DE COMUNICACIÓN EN PROCESO	
12356	OTRAS CONSTRUCCIONES DE INGENIERÍA CIVIL U OBRA PESADA EN PROCESO	
12357	INSTALACIONES Y EQUIPAMIENTO EN CONSTRUCCIONES EN PROCESO	
12359	TRABAJOS DE ACABADOS EN EDIFICACIONES Y OTROS TRABAJOS ESPECIALIZADOS EN PROCESO	
12361	EDIFICACIÓN HABITACIONAL EN PROCESO	
12362	EDIFICACIÓN NO HABITACIONAL EN PROCESO	
12363	CONSTRUCCIÓN DE OBRAS PARA EL ABASTECIMIENTO DE AGUA, PETRÓLEO, GAS, ELECTRICIDAD Y TELECOMUNICACION	
12364	DIVISIÓN DE TERRENOS Y CONSTRUCCIÓN DE OBRAS DE URBANIZACIÓN	
12365	CONSTRUCCIÓN DE VÍAS DE COMUNICACIÓN EN PROCESO	
12366	OTRAS CONSTRUCCIONES DE INGENIERÍA CIVIL U OBRA PESADA EN PROCESO	
12367	INSTALACIONES Y EQUIPAMIENTO EN CONSTRUCCIONES EN PROCESO	
12369	TRABAJOS DE ACABADOS EN EDIFICACIONES Y OTROS TRABAJOS ESPECIALIZADOS EN PROCESO	
12390	OTROS BIENES INMUEBLES	
	SUMA TOTAL:	192,144



2010-2016

Informe de Cuenta Publica 2016
Relacion de Bienes Muebles que Componen el Patrimonio
Del 1o. de enero al 30 de septiembre de 2016
(Pesos)



Ente Publico: Instituto Oaxaqueño de Atención al Migrante

CUENTA	DESCRIPCIÓN DEL BIEN	Saldo Final
12411	MUEBLES DE OFICINA Y ESTANTERÍA	18,893
12412	MUEBLES, EXCEPTO DE OFICINA Y ESTANTERÍA	166,481
12413	EQUIPO DE CÓMPUTO Y DE TECNOLOGÍAS DE LA INFORMACIÓN	
12419	OTROS MOBILIARIOS Y EQUIPOS DE ADMINISTRACIÓN	
12421	EQUIPOS Y APARATOS AUDIOVISUALES	
12422	APARATOS DEPORTIVOS	
12423	CÁMARAS FOTOGRÁFICAS Y DE VIDEO	
12429	OTRO MOBILIARIO Y EQUIPO EDUCACIONAL Y RECREATIVO	
12431	EQUIPO MÉDICO Y DE LABORATORIO	
12432	INSTRUMENTAL MÉDICO Y DE LABORATORIO	
12441	AUTOMÓVILES Y CAMIONES	434,303
12443	EQUIPO AEROSPAECIAL	
12445	EMBARCACIONES	
12449	OTROS EQUIPOS DE TRANSPORTE	
12450	EQUIPO DE DEFENSA Y SEGURIDAD	
12461	MAQUINARIA Y EQUIPO AGROPECUARIO	
12462	MAQUINARIA Y EQUIPO INDUSTRIAL	
12463	MAQUINARIA Y EQUIPO DE CONSTRUCCIÓN	
12464	SISTEMAS DE AIRE ACONDICIONADO, CALEFACCIÓN Y DE REFRIGERACIÓN INDUSTRIAL Y COMERCIAL	
12465	EQUIPO DE COMUNICACIÓN Y TELECOMUNICACIÓN	21,790
12466	EQUIPOS DE GENERACIÓN ELÉCTRICA, APARATOS Y ACCESORIOS ELÉCTRICOS	
12467	HERRAMIENTAS Y MÁQUINAS-HERRAMIENTA	
12469	OTROS EQUIPOS	
12471	BIENES ARTISTICOS, CULTURALES Y CIENTIFICOS	
12483	AVES	
12484	OVINOS Y CAPRINOS	
12486	EQUINOS	
12487	ESPECIES MENORES Y DE ZOOLOGICO	
12488	ÁRBOLES Y PLANTAS	
12489	OTROS ACTIVOS BIOLÓGICOS	
	SUMA TOTAL:	641,467

